
秋田市電子入札システム

利用者登録マニュアル

工事・コンサル 事業者向け

令和6年1月

目次

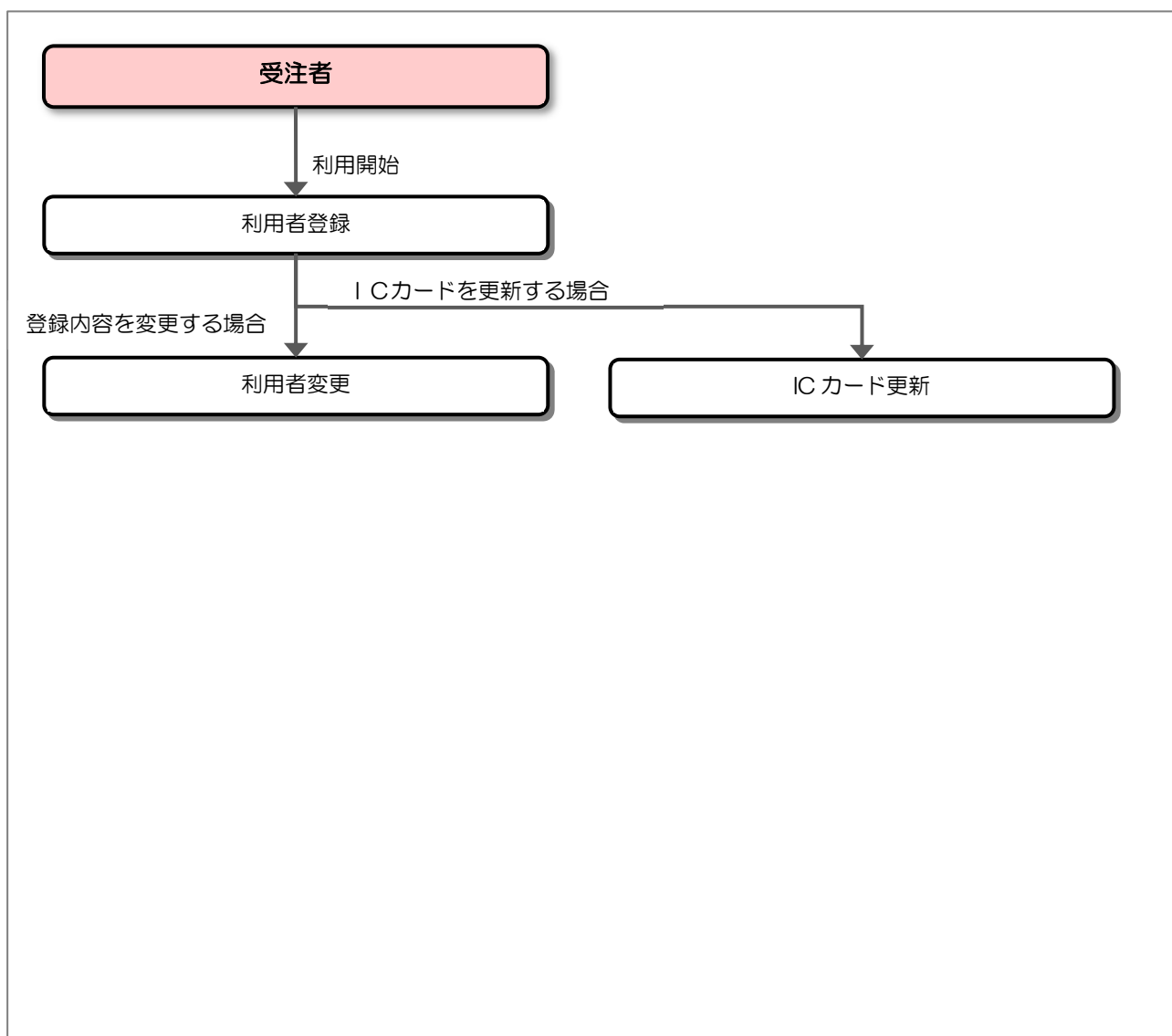
1	利用者登録.....	1
1.1	利用者登録の流れ.....	1
1.2	利用者登録メニューの表示.....	2
1.3	利用者登録.....	6
1.4	利用者変更.....	12
1.5	ICカード更新.....	17

1 利用者登録

利用者登録とは、電子入札システムで IC カードを利用するために必要なものであり、利用者情報を登録することにより、有効期限内において継続してご使用になれます。利用者登録では、以下のことを行えます。

- 利用者登録 : 使用する IC カードを電子入札システムに登録する機能です。IC カードを追加登録することも可能です。
- 利用者変更 : 使用する IC カードの利用者登録情報を修正する機能です。
- IC カード更新 : 使用中の IC カードを別の IC カードに変更できます。この場合、旧カードではログインできなくなります。

1.1 利用者登録の流れ



1.2 利用者登録メニューの表示

電子入札システムのトップページを開きます。

- (1) 「調達区分」選択

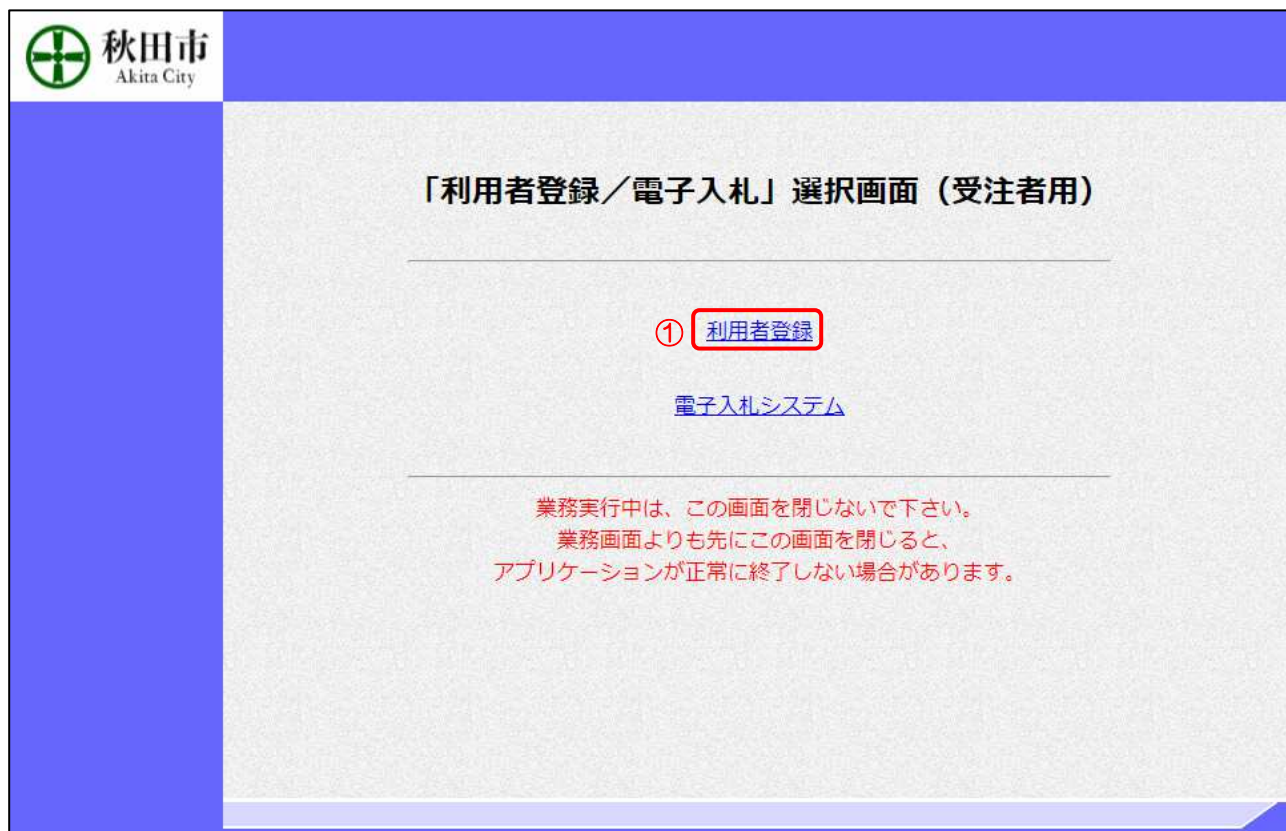


The screenshot shows the '調達機関／業務選択画面（受注者用）' (Procurement Agency/Business Selection Screen for Suppliers) for Akita City. The page has a blue header with the Akita City logo and name. Below the header, the title '調達機関／業務選択画面（受注者用）' is displayed. A dropdown menu for '調達機関' (Procurement Agency) is set to '秋田市' (Akita City). Below this, there are two radio button options: '◎工事、コンサル' (Construction, Consulting) and '◎物品、役務' (Goods, Services). The '◎工事、コンサル' option is highlighted with a red circle and a red box, and a circled '1' is placed to its left, indicating the selection step.

【操作説明】

- ① 建設工事、コンサルの利用者登録メニューを表示する場合は「◎建設工事、コンサル」をクリックします。

(2) 「利用者登録」／「電子入札システム」選択

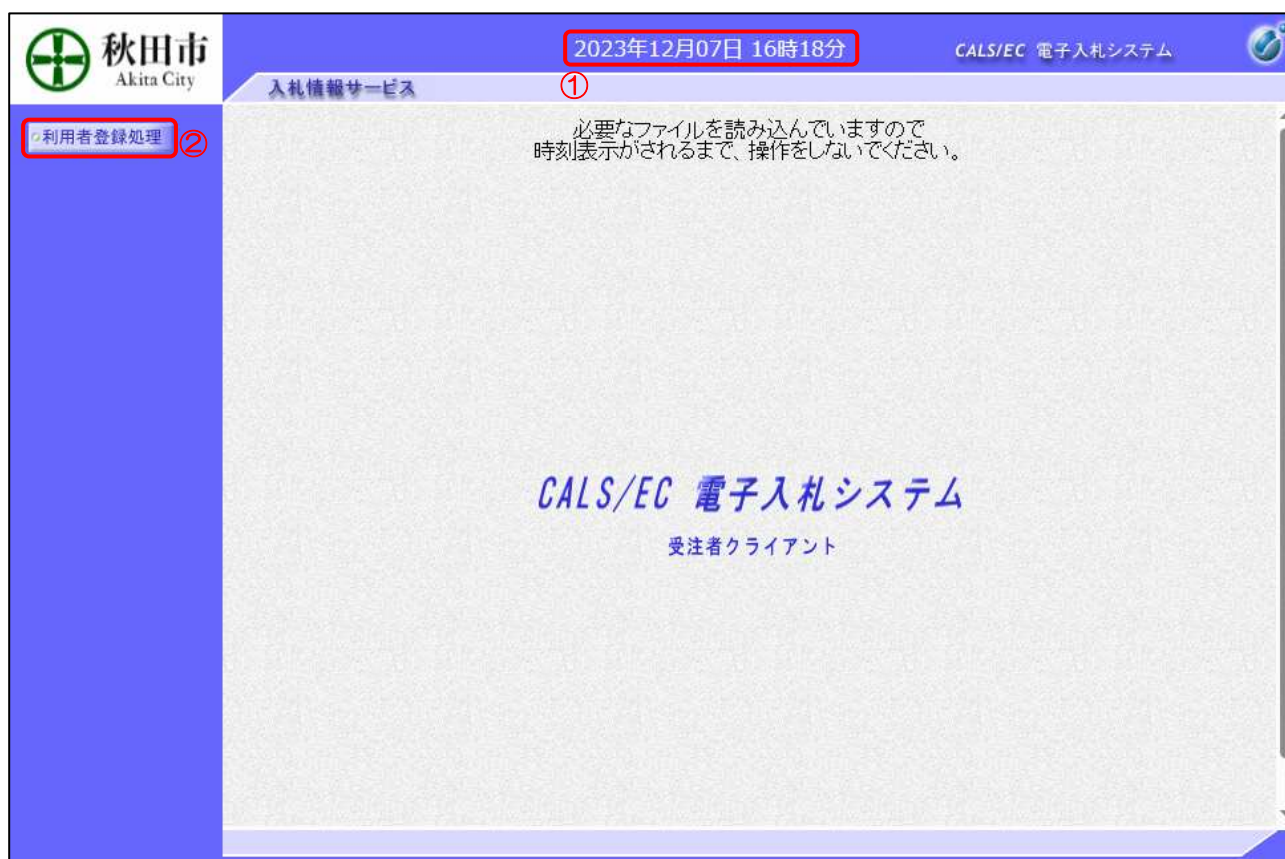


【操作説明】

- ① 「利用者登録」をクリックします。

(3) 利用者登録 処理選択メニュー

別ウィンドウで、利用者登録の処理選択メニューが表示されます。



【操作説明】

- ① 現在の日時が表示されるまで、画面操作を行わないでください。
- ② 「利用者登録処理」をクリックします。

(4) 利用者登録メニュー

利用者登録メニューが表示されます。



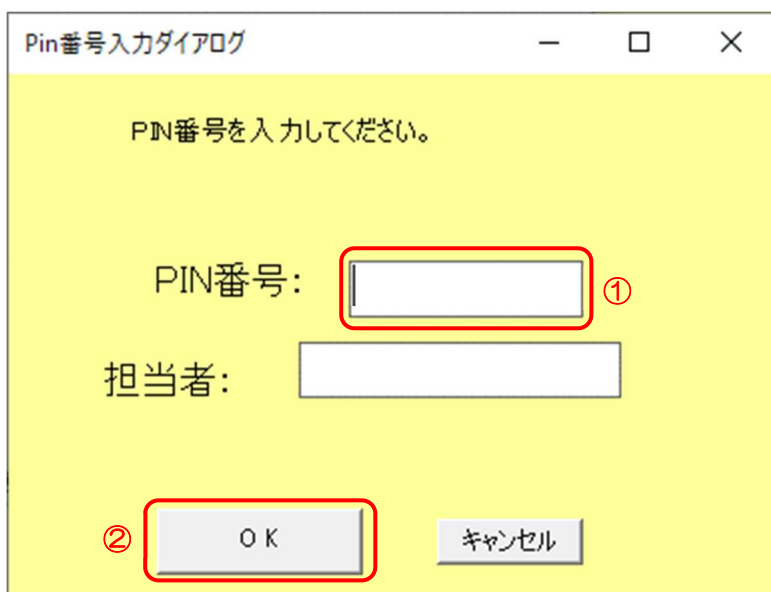
【操作説明】

- ① ICカードを電子入札システムに登録する場合、「登録」をクリックします。
- ② 利用者登録の内容を変更する場合、「変更」をクリックします。
- ③ 有効期限等が切れるICカードを別なICカードに更新する場合、「ICカード更新」をクリックします。

1.3 利用者登録

利用者登録メニューで「登録」をクリックします。

(1) PIN 番号入力ダイアログ



Pin番号入力ダイアログ

PIN番号を入力してください。

PIN番号: ①

担当者:

②

【操作説明】

- ① IC カードを IC カードリーダーに挿入し、IC カード毎に設定されている PIN 番号を入力します。
- ② 「OK」 ボタンをクリックします。

【項目説明】

項目名	必須	最大文字数	項目説明
PIN 番号	○	-	IC カード毎に設定されている PIN 番号を入力します。
担当者	-	-	入力不要。

(2) 資格審査情報検索

秋田市
Akita City

2023年12月07日 16時22分

CALS/EC 電子入札システム

入札情報サービス

資格審査情報検索

競争参加資格情報の検索を行います。業者番号と、確認のために商号又は名称を入力して下さい。
(※)の項目は、必須入力です。

① 業者番号 : 0000000001 (※) (半角数字10文字)
商号又は名称 : 株式会社秋田コンサル (※) (60文字以内)

② 検索 ③ 戻る

【操作説明】

- ① 各項目を入力します。
- ② 「検索」ボタンをクリックします。
- ③ 利用者登録メニューに戻る場合は「戻る」ボタンをクリックします。

【項目説明】

項目名	必須	最大文字数	項目説明
業者番号	○	半角数字 10文字	業者番号を入力します。 ※ 別途、秋田市より通知される、業者番号 10 桁を入力してください。
商号又は名称	○	全角 60 文字	商号又は名称を入力します。 ※ 別途、秋田市より通知される、商号または名称を省略せず、すべて全角文字で入力してください。本店と支店・営業所名の間は、全角スペースで区切ります。

(3) 利用者登録

利用者情報の入力を行います。



秋田市
Akita City

2023年12月07日 16時30分

CALS/EC 電子入札システム

入札情報サービス

利用者登録

この画面では、ICカードを追加で登録します。
(※)の項目は、必須入力です。

企業情報

企業名称	: 株式会社秋田コンサル
企業郵便番号	: 300-0000
企業住所	: 秋田県秋田市
代表者氏名	: 委任 三郎
代表者役職	: 代表取締役社長
代表電話番号	: <input type="text" value="000-000-0000"/> (※) (半角 例:03-0000-0000)
代表FAX番号	: <input type="text" value="000-000-0000"/> (※) (半角 例:03-0000-0000)
部署名	: <input type="text"/> (※) (30文字以内)

代表窓口情報

指名時はここにメールが送信されます。

連絡先名称(部署名等)	: <input type="text" value="総務部"/> (※) (60文字以内)
連絡先郵便番号	: <input type="text" value="300-0000"/> (※) (半角 例:123-4567)
連絡先住所	: <input type="text" value="秋田県秋田市"/> (※) (60文字以内)
連絡先氏名	: <input type="text" value="委任 三郎"/> (※) (20文字以内)
連絡先電話番号	: <input type="text" value="000-000-0000"/> (※) (半角 例:03-0000-0000)
連絡先FAX番号	: <input type="text" value="000-000-0000"/> (※) (半角 例:03-0000-0000)
連絡先メールアドレス	: <input type="text" value="mail@xxx.xx.xx"/> (※) (半角100文字以内)

ICカード利用部署情報

ICカード企業名称	: テスト13株式会社
ICカード取得者氏名	: テスト 十三郎
ICカード取得者住所	: Tokyo-To Minato-ku Shibaura
連絡先名称(部署名等)	: <input type="text" value="総務部"/> (※) (60文字以内)
連絡先郵便番号	: <input type="text" value="300-0000"/> (※) (半角 例:123-4567)
連絡先住所	: <input type="text" value="秋田県秋田市"/> (※) (60文字以内)
連絡先氏名	: <input type="text" value="委任 三郎"/> (※) (20文字以内)
連絡先電話番号	: <input type="text" value="000-000-0000"/> (※) (半角 例:03-0000-0000)
連絡先FAX番号	: <input type="text" value="000-000-0000"/> (※) (半角 例:03-0000-0000)
連絡先メールアドレス	: <input type="text" value="mail@xxx.xx.xx"/> (※) (半角100文字以内)

②
入力内容確認

③
戻る

【操作説明】

- ① 各項目を入力します。
- ② 「入力内容確認」ボタンをクリックし、入力内容の確認を行います。
- ③ 資格審査情報検索に戻る場合は「戻る」ボタンをクリックします。

【項目説明】

項目名	必須	最大文字数	項目説明	
企業情報	企業名称	-	-	企業名称を表示します。
	企業郵便番号	-	-	企業郵便番号を表示します。
	企業住所	-	-	企業住所を表示します。
	代表者氏名	-	-	代表者氏名を表示します。
	代表者役職	-	-	代表者役職を表示します。
	代表電話番号	○	半角数字記号 25文字	代表電話番号を入力します。
	代表 FAX 番号	○	半角数字記号 25文字	代表 FAX 番号を入力します。
部署名	○	全角 30 文字	部署名を入力します。	
代表窓口 情報	連絡先名称 (部署名等)	○	全角 60 文字	見積依頼書を受け取る部署の連絡先名称 (部署名等) を入力しま す。
	連絡先 郵便番号	○	半角数字記号 8文字	見積依頼書を受け取る部署の連絡先郵便番号を入力します。
	連絡先住所	○	全角 60 文字	見積依頼書を受け取る部署の連絡先住所を入力します。
	連絡先氏名	○	全角 20 文字	見積依頼書を受け取る部署の連絡先氏名を入力します。
	連絡先 電話番号	○	半角数字記号 25文字	見積依頼書を受け取る部署の連絡先電話番号を入力します。
	連絡先 FAX 番号	○	半角数字記号 25文字	見積依頼書を受け取る部署の連絡先 FAX 番号を入力します。
	連絡先メール アドレス	○	半角数字記号 100文字	見積依頼書を受け取る部署の連絡先メールアドレスを入力しま す。 ※「見積依頼書到着のお知らせ」メールは、このメールアドレス に送信されます。
IC カード 利用部署 情報	IC カード 企業名称	-	-	IC カード企業名称を表示します。
	IC カード 取得者氏名	-	-	IC カード取得者氏名を表示します。
	IC カード 取得者住所	-	-	IC カード取得者住所を表示します。
	連絡先名称 (部署名等)	○	全角 60 文字	電子入札システムを操作する部署の連絡先名称 (部署名等) を入 力します。
	連絡先 郵便番号	○	半角数字記号 8文字	電子入札システムを操作する部署の連絡先郵便番号を入力しま す。
	連絡先住所	○	全角 60 文字	電子入札システムを操作する部署の連絡先住所を入力します。
	連絡先氏名	○	全角 20 文字	電子入札システムを操作する部署の連絡先氏名を入力します。
	連絡先 電話番号	○	半角数字記号 25文字	電子入札システムを操作する部署の連絡先電話番号を入力しま す。
	連絡先 FAX 番号	○	半角数字記号 25文字	電子入札システムを操作する部署の連絡先 FAX 番号を入力しま す。
	連絡先メール アドレス	○	半角数字記号 100文字	電子入札システムを操作する部署の連絡先メールアドレスを入力 します。 ※受注者向けに送信されるメール (「見積依頼書到着のお知らせ」 メールを除く) は、このメールアドレスに送信されます。

※代表窓口情報と IC カード利用部署情報に入力する情報は同じでも問題ありません。

(4) 登録内容確認

入力した利用者情報を確認します。

秋田市 Akita City

2023年12月07日 16時40分 CALS/EC 電子入札システム

入札情報サービス

利用者登録処理

登録内容確認

企業情報

企業名称	: 株式会社秋田コンサル
企業郵便番号	: 300-0000
企業住所	: 秋田県秋田市
代表者氏名	: 委任 三郎
代表者役職	: 代表取締役社長
代表電話番号	: 000-000-0000
代表FAX番号	: 000-000-0000
部署名	:

代表窓口情報

連絡先名称(部署名等)	: 総務部
連絡先郵便番号	: 300-0000
連絡先住所	: 秋田県秋田市
連絡先氏名	: 委任 三郎
連絡先電話番号	: 000-000-0000
連絡先FAX番号	: 000-000-0000
連絡先メールアドレス	: mail@xxx.xx.xx

ICカード利用部署情報

ICカード企業名称	: 株式会社秋田コンサル
ICカード取得者氏名	: 委任 三郎
ICカード取得者住所	: Tokyo-To Minato-ku Shibaura
連絡先名称(部署名等)	: 総務部
連絡先郵便番号	: 300-0000
連絡先住所	: 秋田県秋田市
連絡先氏名	: 委任 三郎
連絡先電話番号	: 000-000-0000
連絡先FAX番号	: 000-000-0000
連絡先メールアドレス	: mail@xxx.xx.xx

ICカード情報

証明書シリアル番号	: 666 (10進) / 29a (16進)
証明書発行者	: OU=TEST CA,O=TEST CA,C=JP
証明書有効期限	: 2028/02/29

企業情報及びICカード利用部署情報の企業名称が御社の企業名称であることを確認してください。

この内容でよろしければ登録ボタンを押してください

① 登録 戻る ②

【操作説明】

- ① 「登録」ボタンをクリックし、登録を行います。
- ② 利用者登録画面に戻る場合は「戻る」ボタンをクリックします。

(5) 処理完了

正常に登録が完了すると、以下の画面が表示されます。



【操作説明】

ブラウザ右上の「×」ボタンをクリックして終了します。

【項目説明】

印刷ボタン：印刷画面を別ウィンドウで表示します。

●印刷画面

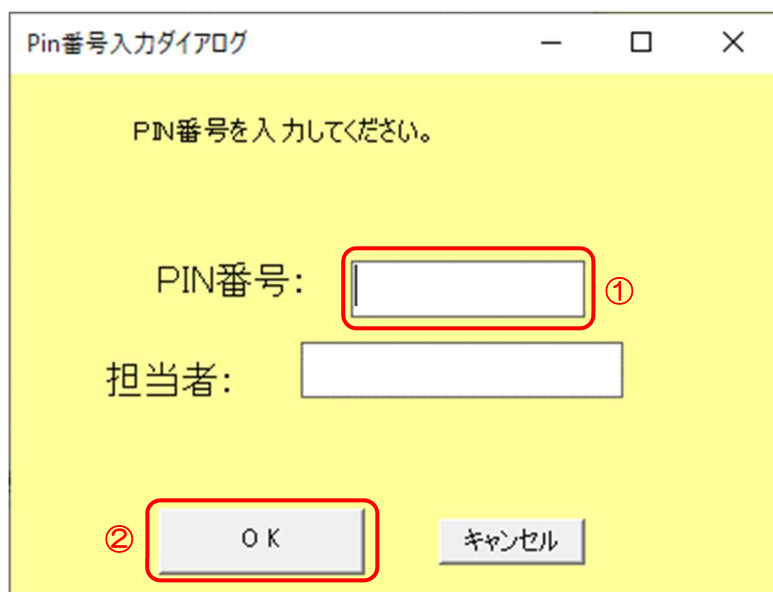
利用者情報	
業者番号	: 0000000094
企業名称	: 株式会社秋田コンサル
企業郵便番号	: 300-0000
企業住所	: 秋田県秋田市
代表者氏名	: 委任 三郎
代表者役職	: 代表取締役社長
代表電話番号	: 000-000-0000
代表FAX番号	: 000-000-0000
部署名	:
連絡先名称(部署名等)	: 総務部
連絡先郵便番号	: 300-0000
連絡先住所	: 秋田県秋田市
連絡先氏名	: 委任 三郎
連絡先電話番号	: 000-000-0000
連絡先FAX番号	: 000-000-0000
連絡先メールアドレス	: mail@xxx.xx.xx
ICカード企業名称	: 株式会社秋田コンサル
ICカード取得者氏名	: 委任 三郎
ICカード取得者住所	: Tokyo-To Minato-ku Shibaura
連絡先名称(部署名等)	: 総務部
連絡先郵便番号	: 300-0000
連絡先住所	: 秋田県秋田市
連絡先氏名	: 委任 三郎
連絡先電話番号	: 000-000-0000
連絡先FAX番号	: 000-000-0000
連絡先メールアドレス	: mail@xxx.xx.xx

※印刷する場合は、Ctrl+P または右クリック→「印刷」で印刷してください。

1.4 利用者変更

利用者登録メニューで「変更」をクリックします。

(1) PIN 番号入力ダイアログ



Pin番号入力ダイアログ

PIN番号を入力してください。

PIN番号: ①

担当者:

②

【操作説明】

- ① IC カードを IC カードリーダーに挿入し、IC カード毎に設定されている PIN 番号を入力します。
- ② 「OK」 ボタンをクリックします。

【項目説明】

項目名	必須	最大文字数	項目説明
PIN 番号	○	-	IC カード毎に設定されている PIN 番号を入力します。
担当者	-	-	入力不要。

(2) 利用者変更

利用者情報の変更を行います。



秋田市
Akita City

2023年12月07日 17時08分

CALS/EC 電子入札システム

入札情報サービス

利用者変更

利用者変更では、登録されている業者情報の変更を行います。
(※)の項目は、必須入力です。

①

企業情報

業者番号	: 0000000094	
企業名称	: 株式会社秋田コンサル	
企業郵便番号	: 300-0000	
企業住所	: 秋田県秋田市	
代表者氏名	: 委任 三郎	
代表者役職	: 代表取締役社長	
代表電話番号	: <input type="text" value="000-000-0000"/>	(※) (半角 例:03-0000-0000)
代表FAX番号	: <input type="text" value="000-000-0000"/>	(※) (半角 例:03-0000-0000)
部署名	: <input type="text"/>	(※) (30文字以内)

代表窓口情報 指名時はここにメールが送信されます。

連絡先名称(部署名等)	: <input type="text" value="総務部"/>	(※) (60文字以内)
連絡先郵便番号	: <input type="text" value="300-0000"/>	(※) (半角 例:123-4567)
連絡先住所	: <input type="text" value="秋田県秋田市"/>	(※) (60文字以内)
連絡先氏名	: <input type="text" value="委任 三郎"/>	(※) (20文字以内)
連絡先電話番号	: <input type="text" value="000-000-0000"/>	(※) (半角 例:03-0000-0000)
連絡先FAX番号	: <input type="text" value="000-000-0000"/>	(※) (半角 例:03-0000-0000)
連絡先メールアドレス	: <input type="text" value="mail@xxx.xx.xx"/>	(※) (半角100文字以内)

ICカード利用部署情報

ICカード企業名称	: 株式会社秋田コンサル	
ICカード取得者氏名	: 委任 三郎	
ICカード取得者住所	: Tokyo-To Minato-ku Shibaura	
連絡先名称(部署名等)	: <input type="text" value="総務部"/>	(※) (60文字以内)
連絡先郵便番号	: <input type="text" value="300-0000"/>	(※) (半角 例:123-4567)
連絡先住所	: <input type="text" value="秋田県秋田市"/>	(※) (60文字以内)
連絡先氏名	: <input type="text" value="委任 三郎"/>	(※) (20文字以内)
連絡先電話番号	: <input type="text" value="000-000-0000"/>	(※) (半角 例:03-0000-0000)
連絡先FAX番号	: <input type="text" value="000-000-0000"/>	(※) (半角 例:03-0000-0000)
連絡先メールアドレス	: <input type="text" value="mail@xxx.xx.xx"/>	(※) (半角100文字以内)

② ③

【操作説明】

- ① 各項目を入力します
- ② 「入力内容確認」ボタンをクリックし、入力内容の確認を行います。
- ③ 利用者登録メニューに戻る場合は「戻る」ボタンをクリックします。

【項目説明】

項目名	必須	最大文字数	項目説明	
企業情報	業者番号	-	-	業者番号を表示します。
	企業名称	-	-	企業名称を表示します。
	企業郵便番号	-	-	企業郵便番号を表示します。
	企業住所	-	-	企業住所を表示します。
	代表者氏名	-	-	代表者氏名を表示します。
	代表者役職	-	-	代表者役職を表示します。
	代表電話番号	○	半角数字記号 25文字	代表電話番号を入力します。
	代表 FAX 番号	○	半角数字記号 25文字	代表 FAX 番号を入力します。
部署名	○	全角 30 文字	部署名を入力します。	
代表窓口 情報	連絡先名称 (部署名等)	○	全角 60 文字	代表窓口の連絡先名称 (部署名等) を入力します。
	連絡先 郵便番号	○	半角数字記号 8文字	代表窓口の連絡先郵便番号を入力します。
	連絡先住所	○	全角 60 文字	代表窓口の連絡先住所を入力します。
	連絡先氏名	○	全角 20 文字	代表窓口の連絡先氏名を入力します。
	連絡先 電話番号	○	半角数字記号 25文字	代表窓口の連絡先電話番号を入力します。
	連絡先 FAX 番号	○	半角数字記号 25文字	代表窓口の連絡先 FAX 番号を入力します。
	連絡先メール アドレス	○	半角数字記号 100文字	代表窓口の連絡先メールアドレスを入力します。 ※「見積依頼通知書到着のお知らせ」メールは、このメールアドレスに送信されます。
IC カード 利用部署 情報	IC カード 企業名称	-	-	IC カード企業名称を表示します。
	IC カード 取得者氏名	-	-	IC カード取得者氏名を表示します。
	IC カード 取得者住所	-	-	IC カード取得者住所を表示します。
	連絡先名称 (部署名等)	○	全角 60 文字	IC カード利用部署の連絡先名称 (部署名等) を入力します。
	連絡先 郵便番号	○	半角数字記号 8文字	IC カード利用部署の連絡先郵便番号を入力します。
	連絡先住所	○	全角 60 文字	IC カード利用部署の連絡先住所を入力します。
	連絡先氏名	○	全角 20 文字	IC カード利用部署の連絡先氏名を入力します。
	連絡先 電話番号	○	半角数字記号 25文字	IC カード利用部署の連絡先電話番号を入力します。
	連絡先 FAX 番号	○	半角数字記号 25文字	IC カード利用部署の連絡先 FAX 番号を入力します。
	連絡先メール アドレス	○	半角数字記号 100文字	IC カード利用部署の連絡先メールアドレスを入力します。 ※受注者向けに送信されるメール (「見積依頼通知書到着のお知らせ」メールを除く) は、このメールアドレスに送信されます。

(3) 変更内容確認

変更した利用者情報を確認します。

秋田市 Akita City

2023年12月07日 17時13分

CALS/EC 電子入札システム

入札情報サービス

変更内容確認

最新の資格審査情報で更新します。

企業情報

業者番号	: 0000000094
企業名称	: 株式会社秋田コンサル
企業郵便番号	: 300-0000
企業住所	: 秋田県秋田市
代表者氏名	: 委任 三郎
代表者役職	: 代表取締役社長
代表電話番号	: 000-000-0000
代表FAX番号	: 000-000-0000
部署名	:

代表窓口情報

連絡先名称(部署名等)	: 総務部
連絡先郵便番号	: 300-0000
連絡先住所	: 秋田県秋田市
連絡先氏名	: 委任 三郎
連絡先電話番号	: 000-000-0000
連絡先FAX番号	: 000-000-0000
連絡先メールアドレス	: mail@xxx.xx.xx

ICカード利用部署情報

ICカード企業名称	: 株式会社秋田コンサル
ICカード取得者氏名	: 委任 三郎
ICカード取得者住所	: Tokyo-To Minato-ku Shibaura
連絡先名称(部署名等)	: 総務部
連絡先郵便番号	: 300-0000
連絡先住所	: 秋田県秋田市
連絡先氏名	: 委任 三郎
連絡先電話番号	: 000-000-0000
連絡先FAX番号	: 000-000-0000
連絡先メールアドレス	: mail@xxx.xx.xx

ICカード情報

証明書シリアル番号	: 666 (10桁) / 29a (16桁)
証明書発行者	: OU=TEST CA,O=TEST CA,C=JP
証明書有効期限	: 2028/02/29

この内容でよろしければ変更ボタンを押してください

① 変更

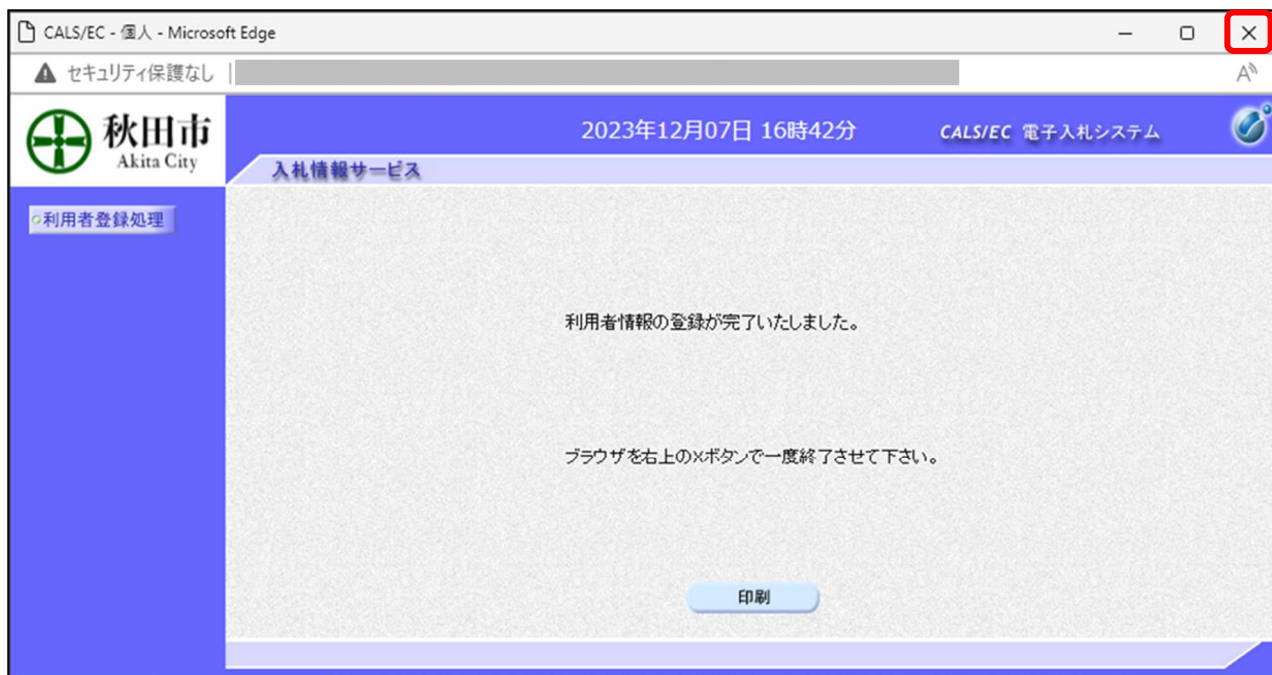
② 戻る

【操作説明】

- ① 「変更」 ボタンをクリックし、変更を行います。
- ② 利用者変更画面に戻る場合は「戻る」 ボタンをクリックします。

(4) 処理完了

正常に変更が完了すると、以下の画面が表示されます。



【操作説明】

ブラウザ右上の「X」ボタンをクリックして終了します。

【項目説明】

印刷ボタン：印刷画面を別ウィンドウで表示します。

●印刷画面

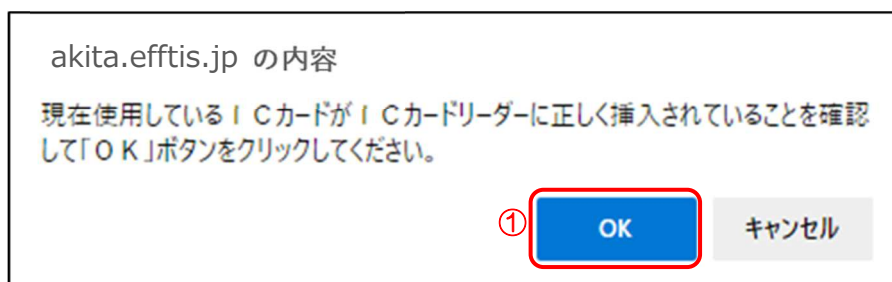
利用者情報	
業者番号	: 0000000094
企業名称	: 株式会社秋田コンサル
企業郵便番号	: 900-0000
企業住所	: 秋田県秋田市
代表者氏名	: 委任 三郎
代表者役職	: 代表取締役社長
代表電話番号	: 000-000-0000
代表FAX番号	: 000-000-0000
部署名	:
連絡先名称(部署名等)	: 総務部
連絡先郵便番号	: 900-0000
連絡先住所	: 秋田県秋田市
連絡先氏名	: 委任 三郎
連絡先電話番号	: 000-000-0000
連絡先FAX番号	: 000-000-0000
連絡先メールアドレス	: mail@xxx.xx.xx
ICカード企業名称	: 株式会社秋田コンサル
ICカード取得者氏名	: 委任 三郎
ICカード取得者住所	: Tokyo-To Minato-ku Shibaura
連絡先名称(部署名等)	: 総務部
連絡先郵便番号	: 900-0000
連絡先住所	: 秋田県秋田市
連絡先氏名	: 委任 三郎
連絡先電話番号	: 000-000-0000
連絡先FAX番号	: 000-000-0000
連絡先メールアドレス	: mail@xxx.xx.xx

※印刷する場合は、Ctrl+P または右クリック→「印刷」で印刷してください。

1.5 ICカード更新

利用者登録メニューで「ICカード更新」をクリックします。

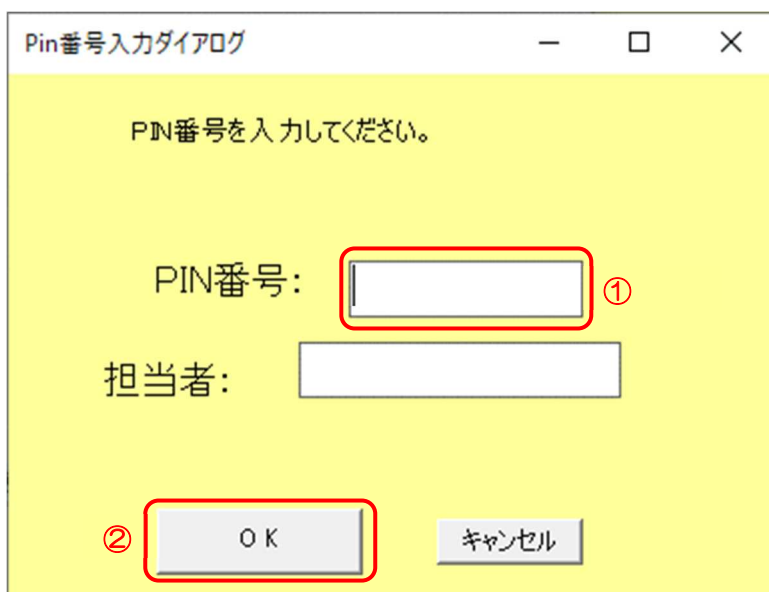
(1) 確認ダイアログ



【操作説明】

- ① 現在使用しているICカードをICカードリーダーに挿入し、「OK」ボタンをクリックします。

(2) PIN番号入力ダイアログ



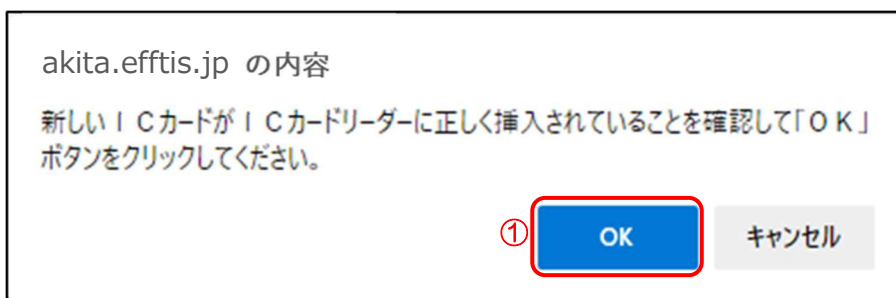
【操作説明】

- ① ICカード毎に設定されているPIN番号を入力します。
- ② 「OK」ボタンをクリックします。

【項目説明】

項目名	必須	最大文字数	項目説明
PIN番号	○	-	ICカード毎に設定されているPIN番号を入力します。
担当者	-	-	入力不要。

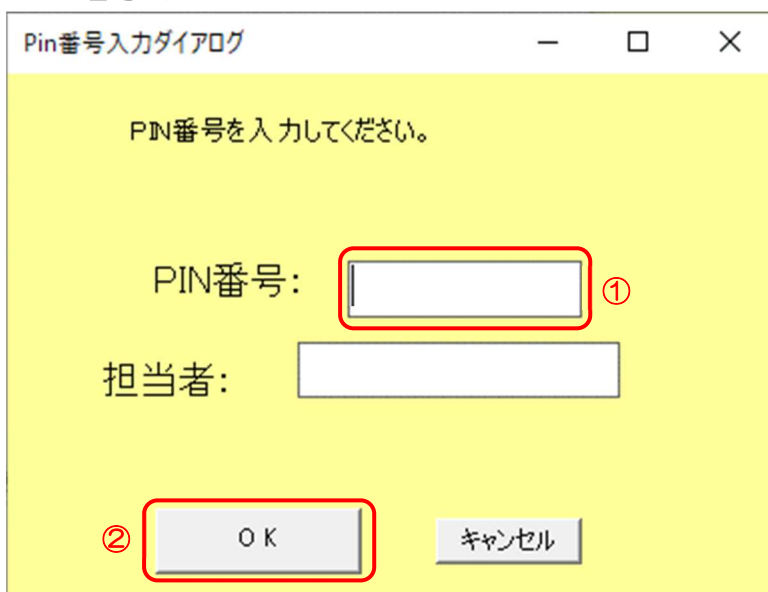
(3) 確認ダイアログ



【操作説明】

- ① 新しく使用するICカードをICカードリーダーに挿入し、「OK」ボタンをクリックします。

(4) PIN 番号入力ダイアログ



【操作説明】

- ① ICカード毎に設定されているPIN番号を入力します。
- ② 「OK」ボタンをクリックします。

【項目説明】

項目名	必須	最大文字数	項目説明
PIN 番号	○	-	ICカード毎に設定されているPIN番号を入力します。
担当者	-	-	入力不要。

- (5) 電子証明書更新確認
ICカード情報を確認します。

秋田市 Akita City

2023年12月07日 17時21分 CALS/EC 電子入札システム

入札情報サービス

利用者登録処理

電子証明書更新確認

現在使用しているICカード

企業名称	: 株式会社秋田コンサル
企業住所	: 秋田県秋田市
ICカード企業名称	: 株式会社秋田コンサル
ICカード取得者氏名	: 委任 三郎
ICカード取得者住所	: Tokyo-To Minato-ku Shibaura
証明書シリアル番号	: 666 (10進) / 29a (16進)
証明書発行者	: OU=TEST CA,O=TEST CA,C=JP
証明書有効期限	: 2028/02/29

新規に使用するICカード

企業名称	: 株式会社秋田コンサル
企業住所	: 秋田県秋田市
ICカード企業名称	: 株式会社秋田コンサル
ICカード取得者氏名	: 委任 三郎
ICカード取得者住所	: ***
証明書シリアル番号	: 682 (10進) / 2aa (16進)
証明書発行者	: OU=TEST CA,O=TEST CA,C=JP
証明書有効期限	: 2028/02/29

新規に使用するICカードの企業名称とICカード企業名称が
御社の企業名称であることを確認してください。

この内容でよろしければ更新ボタンを押してください。

① 更新 ② 戻る

【操作説明】

- ① 「更新」 ボタンをクリックし、更新を行います。
- ② 利用者登録メニューに戻る場合は「戻る」 ボタンをクリックします。

(6) 処理完了

正常に更新が完了すると、以下の画面が表示されます。



【操作説明】

ブラウザ右上の「×」ボタンをクリックして終了します。