

# 秋田市の財政

平成19年6月

# 目 次

---

## 平成19年度当初予算の状況

1	歳入・歳出予算の状況	2
(1)	一般会計	2
(2)	特別会計	5
2	住民負担の状況	5
3	公営事業の概況	6

## 平成18年度下半期の執行状況

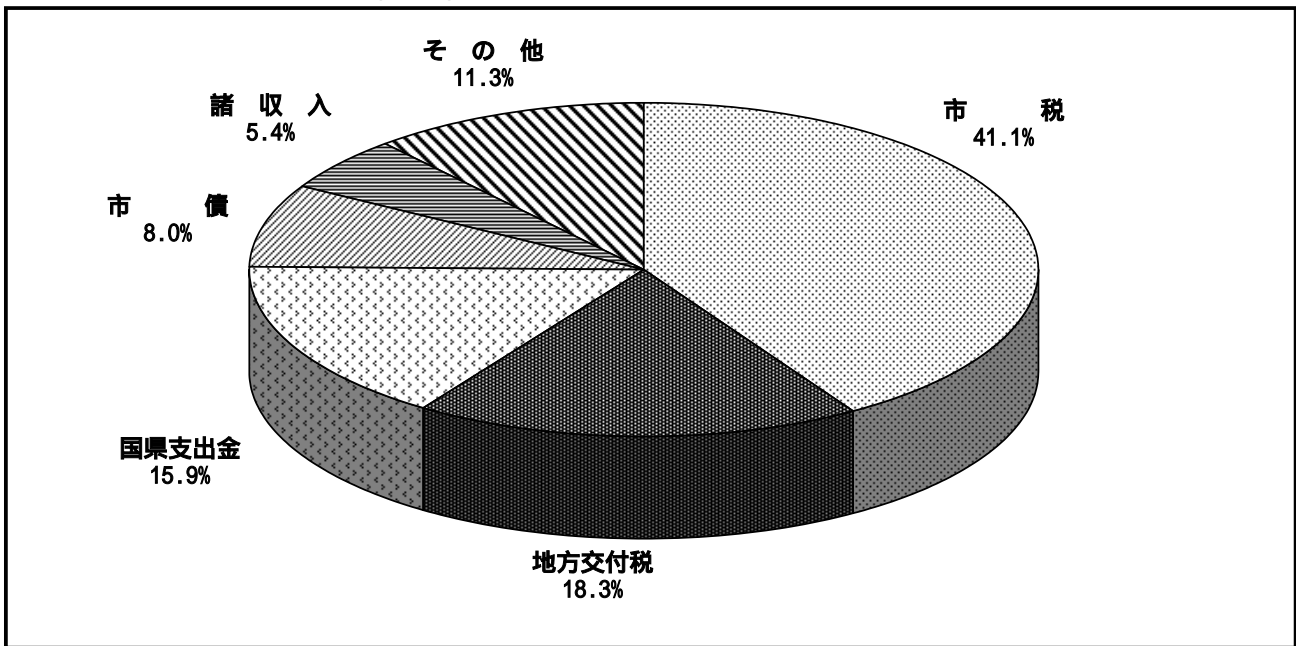
1	収入および支出の概況	16
(1)	一般会計	16
(2)	特別会計	17
2	一時借入金の現在高（一般会計、特別会計）	17
3	公営事業の経理の概況	18
(1)	秋田市病院事業の経理の状況	18
(2)	秋田市水道事業の経理の状況	20
(3)	秋田市下水道事業の経理の状況	22

# 平成19年度当初予算の状況

# 1 歳入・歳出予算の状況

## (1) 一般会計

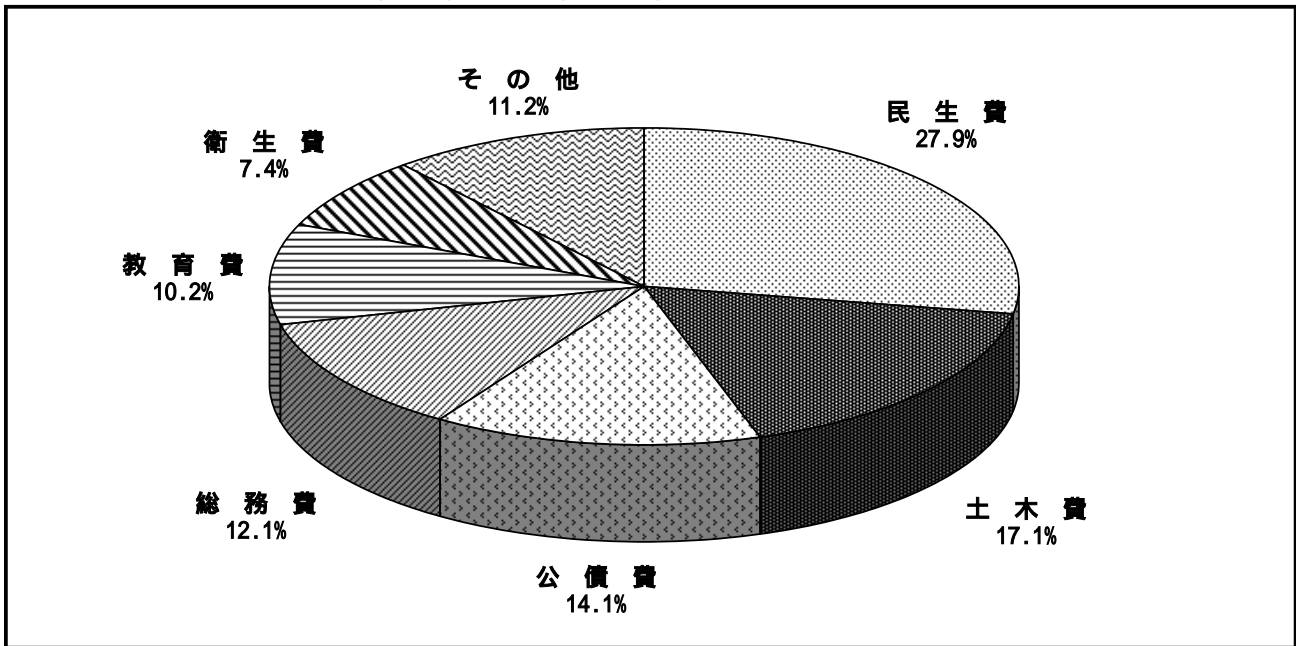
平成19年度当初予算（歳入）の状況



(単位：千円、%)

区分	平成19年度		平成18年度		比較増減 (A)-(B)	増減率
	当初予算(A)	構成比	当初予算(B)	構成比		
市税	46,532,230	41.1	42,679,431	37.5	3,852,799	9.0
地方譲与税	1,174,489	1.0	3,481,904	3.1	2,307,415	66.3
利子割交付金	126,609	0.1	119,079	0.1	7,530	6.3
配当割交付金	53,177	0.0	35,287	0.0	17,890	50.7
株式等譲渡所得割交付金	55,797	0.1	18,407	0.0	37,390	203.1
地方消費税交付金	3,190,787	2.8	3,200,389	2.8	9,602	0.3
ゴルフ場利用税交付金	79,529	0.1	82,499	0.1	2,970	3.6
自動車取得税交付金	340,412	0.3	352,443	0.3	12,031	3.4
国有提供施設等所在市助成交付金	9,450	0.0	10,461	0.0	1,011	9.7
地方特例交付金	386,000	0.3	1,075,000	0.9	689,000	64.1
地方交付税	20,679,000	18.3	23,038,000	20.2	2,359,000	10.2
交通安全対策特別交付金	110,000	0.1	110,000	0.1	0	0.0
分担金及び負担金	1,127,618	1.0	1,082,412	1.0	45,206	4.2
使用料及び手数料	2,229,012	2.0	2,232,034	2.0	3,022	0.1
国庫支出金	12,535,287	11.1	12,582,605	11.1	47,318	0.4
県支出金	5,433,254	4.8	4,033,509	3.5	1,399,745	34.7
財産収入	284,037	0.3	452,787	0.4	168,750	37.3
寄附金	1	0.0	1	0.0	0	0.0
繰入金	2,997,109	2.6	2,371,527	2.1	625,582	26.4
繰越金	683,000	0.6	678,000	0.6	5,000	0.7
諸収入	6,096,702	5.4	6,171,925	5.4	75,223	1.2
市債	9,026,500	8.0	10,028,300	8.8	1,001,800	10.0
合計	113,150,000	100.0	113,836,000	100.0	686,000	0.6

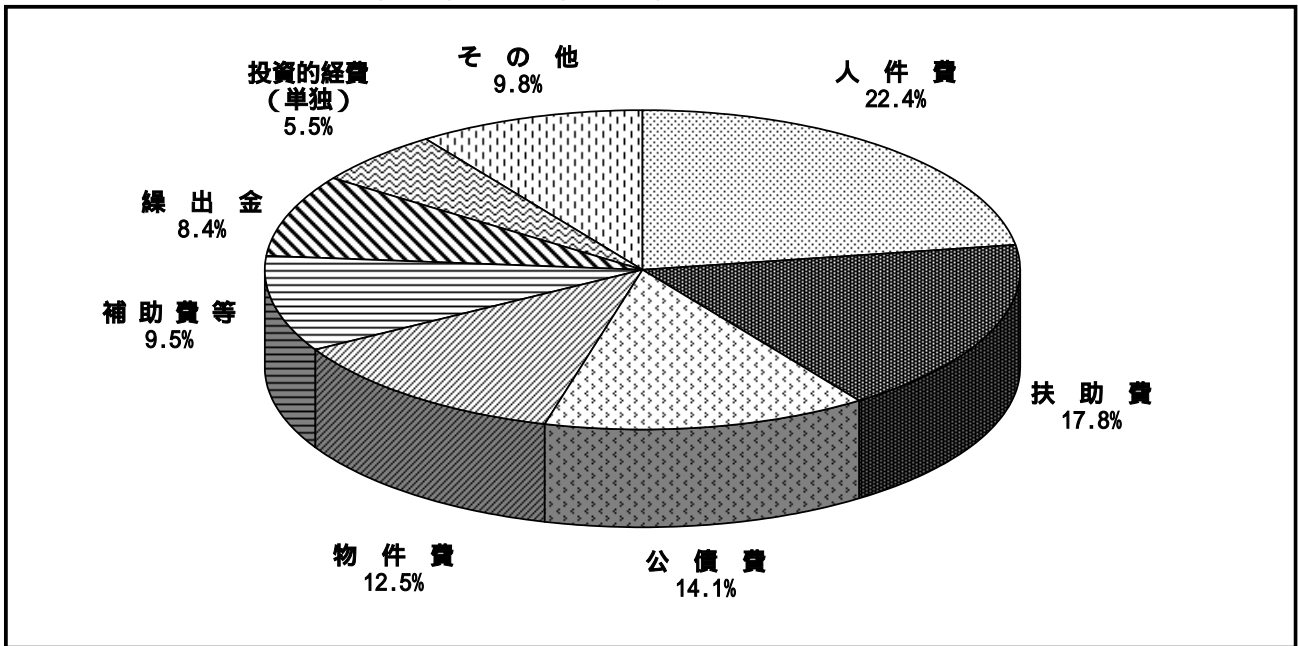
平成19年度当初予算（歳出）の状況（目的別）



（単位：千円、％）

区分	平成19年度		平成18年度		比較増減 (A) - (B)	増減率
	当初予算(A)	構成比	当初予算(B)	構成比		
議会費	725,987	0.6	753,054	0.7	27,067	3.6
総務費	13,709,837	12.1	13,409,562	11.8	300,275	2.2
民生費	31,622,056	27.9	31,430,719	27.6	191,337	0.6
衛生費	8,380,354	7.4	8,702,475	7.6	322,121	3.7
労働費	409,902	0.4	415,705	0.4	5,803	1.4
農林水産業費	2,026,190	1.8	2,151,618	1.9	125,428	5.8
商工費	6,011,428	5.3	6,113,671	5.4	102,243	1.7
土木費	19,324,097	17.1	20,186,237	17.7	862,140	4.3
消防費	3,358,519	3.0	3,293,770	2.9	64,749	2.0
教育費	11,572,496	10.2	11,296,044	9.9	276,452	2.4
災害復旧費	5	0.0	5	0.0	0	0.0
公債費	15,929,128	14.1	15,963,953	14.0	34,825	0.2
諸支出金	1	0.0	39,187	0.0	39,186	100.0
予備費	80,000	0.1	80,000	0.1	0	0.0
合計	113,150,000	100.0	113,836,000	100.0	686,000	0.6

平成19年度当初予算（歳出）の状況（性質別）



(単位：千円、%)

区分	平成19年度		平成18年度		比較増減 (A) - (B)	増減率
	当初予算(A)	構成比	当初予算(B)	構成比		
人件費	25,325,332	22.4	24,518,069	21.5	807,263	3.3
物件費	14,152,626	12.5	14,190,044	12.4	37,418	0.3
維持補修費	782,471	0.7	887,946	0.8	105,475	11.9
補助費	20,169,162	17.8	20,340,367	17.9	171,205	0.8
補助費等	10,726,238	9.5	10,126,369	8.9	599,869	5.9
消費的経費計	71,155,829	62.9	70,062,795	61.5	1,093,034	1.6
補助事業	2,502,871	2.2	2,267,988	2.0	234,883	10.4
単独事業	6,249,037	5.5	8,676,728	7.6	2,427,691	28.0
県営事業負担金	849,680	0.7	1,012,075	0.9	162,395	16.0
災害復旧事業	5	0.0	5	0.0	0	0.0
投資的経費計	9,601,593	8.4	11,956,796	10.5	2,355,203	19.7
公債費	15,927,128	14.1	15,961,953	14.0	34,825	0.2
積立金	676,870	0.6	761,235	0.7	84,365	11.1
投資及び出資金	1,378,941	1.2	1,495,829	1.3	116,888	7.8
貸付金	4,947,664	4.4	4,995,036	4.4	47,372	0.9
繰出金	9,461,975	8.4	8,602,356	7.6	859,619	10.0
合計	113,150,000	100.0	113,836,000	100.0	686,000	0.6

## (2) 特別会計

(単位：千円、%)

会 計	平成19年度 当初予算(A)	平成18年度 当初予算(B)	比較増減 (A)-(B)	増減率
土地区画整理会計	1,916,135	1,550,601	365,534	23.6
市有林会計	159,191	182,173	22,982	12.6
市営墓地会計	37,681	71,483	33,802	47.3
中央卸売市場会計	653,106	664,437	11,331	1.7
農業集落排水会計	1,451,684	1,190,128	261,556	22.0
大森山動物園会計	552,161	374,866	177,295	47.3
廃棄物発電会計	149,282	149,649	367	0.2
国民健康保険事業会計	30,678,099	28,703,752	1,974,347	6.9
老人保健医療事業会計	31,555,832	29,969,386	1,586,446	5.3
母子寡婦福祉資金貸付事業会計	67,017	86,477	19,460	22.5
介護保険事業会計	18,144,534	16,842,007	1,302,527	7.7
合 計	85,364,722	79,784,959	5,579,763	7.0

## 2 住民負担の状況

平成19年度当初予算における住民負担の状況

(単位：円、%)

区 分	平成19年度(A)		平成18年度(B)		比較増減 (A)-(B)
	一人当たり 負担額	構成比	一人当たり 負担額	構成比	
市 民 税	64,152	45.3	54,172	42.0	9,980
個 人	46,363	32.7	38,132	29.6	8,231
法 人	17,789	12.6	16,040	12.4	1,749
固 定 資 産 税	65,362	46.2	63,095	48.9	2,267
固 定 資 産 税	64,381	45.5	62,204	48.2	2,177
国有資産等所在市交付金	981	0.7	891	0.7	90
軽 自 動 車 税	1,301	0.9	1,221	0.9	80
市 た ば こ 税	6,613	4.7	6,612	5.1	1
鉦 産 税	21	0.0	22	0.0	1
特 別 土 地 保 有 税	0	0.0	0	0.0	0
入 湯 税	102	0.1	62	0.1	40
事 業 所 税	4,004	2.8	3,916	3.0	88
合 計	141,555	100.0	129,100	100.0	12,455

### 3 公営事業の概況

## 平成19年度秋田市病院事業会計予算

( 総 則 )

第1条 平成19年度秋田市病院事業会計の予算は、次に定めるところによる。

( 業務の予定量 )

第2条 業務の予定量は、次のとおりとする。

(1) 病 床 数	468 床
(2) 年 間 患 者 数	
入 院	146,766 人
外 来	303,310 人
(3) 一 日 平 均 患 者 数	
入 院	401 人
外 来	1,238 人
(4) 主 要 な 建 設 改 良 事 業	
駐車場・カルテ庫整備事業	一 式
医療機械購入	7 品 目

( 収益的収入及び支出 )

第3条 収益的収入及び支出の予定額は、次のとおりと定める。

	収 入
第1款 病院事業収益	9,416,935 千円
第1項 医業収益	8,423,752 千円
第2項 医業外収益	993,182 千円
第3項 特別利益	1 千円
	支 出
第1款 病院事業費用	9,423,855 千円
第1項 医業費用	9,043,654 千円
第2項 医業外費用	341,481 千円
第3項 特別損失	36,720 千円
第4項 予備費	2,000 千円

( 資本的収入及び支出 )

第4条 資本的収入及び支出の予定額は、次のとおりと定める（資本的収入額が資本的支出額に対し不足する額392,607千円は当年度分消費税及び地方消費税資本的収支調整額270千円及び過年度分損益勘定留保資金392,337千円で補てんするものとする。）。



		収	入
第1款	資 本 的 収 入		572,520 千円
	第1項 企 業 債		272,000 千円
	第2項 出 資 金		300,520 千円
		支	出
第1款	資 本 的 支 出		965,127 千円
	第1項 建 設 改 良 費		304,051 千円
	第2項 企 業 債 償 還 金		661,076 千円

( 企 業 債 )

第5条 起債の目的、限度額、起債の方法、利率及び償還の方法は、次のとおりと定める。

起債の目的	建設改良費
限度額	272,000 千円
起債の方法	証書借入
利率	5.0%以内(ただし、利率見直し方式で借り入れる場合、利率の見直しを行った後においては、当該見直し後の利率)
償還の方法	政府資金の場合はその融資条件による。銀行その他の場合は債権者と協議して定める。ただし財政の都合により据置期間及び償還期限を短縮し、もしくは繰上償還又は低利に借換することができる。

( 一 時 借 入 金 )

第6条 一時借入金の限度額は、500,000千円と定める。

( 議 会 の 議 決 を 経 な け れ ば 流 用 す る こ の の で き な い 経 費 )

第7条 次に掲げる経費については、その経費の金額を、それ以外の経費の金額に流用し、又はそれ以外の経費をその経費の金額に流用する場合は、議会の議決を経なければならない。

(1) 職 員 給 与 費	4,715,271 千円
(2) 交 際 費	500 千円

( 他 会 計 か ら の 補 助 金 )

第8条 一般会計からこの会計へ補助を受ける金額は、158,126千円である。

( た な 卸 資 産 購 入 限 度 額 )

第9条 たな卸資産の購入限度額は、1,580,000千円と定める。

# 平成19年度秋田市水道事業会計予算

(総 則)

第1条 平成19年度秋田市水道事業会計の予算は、次に定めるところによる。

(業務の予定量)

第2条 業務の予定量は、次のとおりとする。

(1) 給 水 戸 数	144,067 戸
(2) 年 間 総 配 水 量	40,891,849 m <sup>3</sup>
(3) 一 日 平 均 配 水 量	111,726 m <sup>3</sup>
(4) 主 要 な 建 設 改 良 事 業	
(イ) 配 水 管 整 備 工 事	
配 水 管 布 設	11,833 m
配 水 管 布 設 替	13,844 m
(ロ) 新 都 市 水 道 整 備 工 事	
配 水 管 布 設	1,370 m
(ハ) 施 設 改 良 工 事	
配 水 管 布 設	330 m
仁井田雄和送水施設整備	一 式

(収益的収入及び支出)

第3条 収益的収入及び支出の予定額は、次のとおりと定める。

収 入		
第1款	水 道 事 業 収 益	7,786,760 千円
第1項	営 業 収 益	7,602,067 千円
第2項	営 業 外 収 益	184,673 千円
第3項	特 別 利 益	20 千円
支 出		
第1款	水 道 事 業 費 用	7,596,853 千円
第1項	営 業 費 用	6,354,173 千円
第2項	営 業 外 費 用	1,230,900 千円
第3項	特 別 損 失	9,980 千円
第4項	予 備 費	1,800 千円

(資本的収入及び支出)

第4条 資本的収入及び支出の予定額は、次のとおりと定める（資本的収入額が資本的支出額に対し不足する額2,455,475千円は当年度分消費税及び地方消費税資本的収支調整額70,347千円、減債積立金54,904千円、過年度分損益勘定留保資金1,149,961千円、当年度分損益勘定留保資金1,180,263千円で補てんするものとする。）。

		収	入
第1款	資 本 的 収 入		1,757,267 千円
第1項	企 業 債		1,068,300 千円
第2項	出 資 金		133,056 千円
第3項	補 助 金		111,159 千円
第4項	固定資産売却代金		10 千円
第5項	負担金及び寄附金		444,742 千円
		支	出
第1款	資 本 的 支 出		4,212,742 千円
第1項	建 設 改 良 費		1,944,727 千円
第2項	企 業 債 償 還 金		2,268,015 千円

(債務負担行為)

第5条 債務負担行為をすることができる事項、期間及び限度額は、次のとおりと定める。

事 項	期 間	限 度 額
老朽給水管解消に係る資金 融資あっせん利子補給	平成19年度から24年度まで	392 千円

(企 業 債)

第6条 起債の目的、限度額、起債の方法、利率及び償還の方法は、次のとおりと定める。

起債の目的	建設改良費
限 度 額	1,068,300 千円
起債の方法	証書借入
利 率	5.0%以内 (ただし、利率見直し方式で借り入れる場合、利率の見直しを行った後においては、当該見直し後の利率)
償還の方法	政府資金の場合はその融資条件による。銀行その他の場合は債権者と協議して定める。ただし財政の都合により据置期間及び償還期限を短縮し、もしくは繰上償還又は低利に借換することができる。

(一時借入金)

第7条 一時借入金の限度額は、500,000千円と定める。

(議会の議決を経なければ流用することのできない経費)

第8条 次に掲げる経費については、その経費の金額を、それ以外の経費の金額に流用し、又はそれ以外の経費をその経費の金額に流用する場合は、議会の議決を経なければならない。

(1) 職 員 給 与 費	1,713,533 千円
(2) 交 際 費	100 千円

(他会計からの補助金)

第9条 一般会計からこの会計へ補助を受ける金額は、133,112千円である。

(利益剰余金の処分)

第10条 当年度未処分利益剰余金114,796千円は、次のとおり処分するものと定める。

(1) 減 債 積 立 金	114,796 千円
---------------	------------

(たな卸資産購入限度額)

第11条 たな卸資産の購入限度額は、100,000千円と定める。

# 平成19年度秋田市下水道事業会計予算

(総 則)

第1条 平成19年度秋田市下水道事業会計の予算は、次に定めるところによる。

(業務の予定量)

第2条 業務の予定量は、次のとおりとする。

(1) 排 水 戸 数	102,600 戸
(2) 年 間 総 処 理 水 量	41,335,234 m <sup>3</sup>
(3) 一 日 平 均 処 理 水 量	112,937 m <sup>3</sup>
(4) 主 要 な 建 設 改 良 事 業	
(イ) 管 渠 建 設	
管 渠 布 設	13,265 m
管 渠 布 設 替	1,777 m
(ロ) ポ ン プ 場 建 設	
馬場汚水中継ポンプ場施設整備	一 式
(ハ) 処 理 場 建 設	
八橋終末処理場施設整備	一 式

(収益的収入及び支出)

第3条 収益的収入及び支出の予定額は、次のとおりと定める。

収 入		
第1款	下 水 道 事 業 収 益	10,172,270 千円
第1項	営 業 収 益	7,873,922 千円
第2項	営 業 外 収 益	2,298,346 千円
第3項	特 別 利 益	2 千円
支 出		
第1款	下 水 道 事 業 費 用	10,004,378 千円
第1項	営 業 費 用	6,871,055 千円
第2項	営 業 外 費 用	3,108,001 千円
第3項	特 別 損 失	22,772 千円
第4項	予 備 費	2,550 千円

(資本的収入及び支出)

第4条 資本的収入及び支出の予定額は、次のとおりと定める（資本的収入額が資本的支出額に対し不足する額3,961,415千円は当年度分消費税及び地方消費税資本的収支調整額41,164千円、減債積立金221,681千円、過年度分損益勘定留保資金219,447千円、当年度分損益勘定留保資金3,479,123千円で補てんするものとする。）。

		収	入
第1款	資 本 的 収 入		5,291,724 千円
	第1項	企 業 債	3,579,200 千円
	第2項	出 資 金	945,315 千円
	第3項	補 助 金	551,100 千円
	第4項	負 担 金	216,108 千円
	第5項	固 定 資 産 売 却 代 金	1 千円
		支	出
第1款	資 本 的 支 出		9,253,139 千円
	第1項	建 設 改 良 費	3,426,457 千円
	第2項	企 業 債 償 還 金	5,826,682 千円

(債務負担行為)

第5条 債務負担行為をすることができる事項、期間及び限度額は、次のとおりと定める。

事 項	期 間	限 度 額
下水道事業基本計画作成業務委託	平成19年度から20年度まで	11,760 千円
水洗便所改造資金利子補給	平成19年度から24年度まで	16,872 千円
水洗便所改造資金損失補償	平成19年度から24年度まで	24,060 千円

(企 業 債)

第6条 起債の目的、限度額、起債の方法、利率及び償還の方法は、次のとおりと定める。

起債の目的	建設改良費及び企業債償還金	
限 度 額	3,579,200 千円	
起債の方法	証書借入	
利 率	5.0%以内 (ただし、利率見直し方式で借り入れる場合、利率の見直しを行った後においては、当該見直し後の利率)	
償還の方法	政府資金の場合はその融資条件による。銀行その他の場合は債権者と協議して定める。ただし財政の都合により据置期間及び償還期限を短縮し、もしくは繰上償還又は低利に借換することができる。	

(一時借入金)

第7条 一時借入金の限度額は、7,000,000千円と定める。

(議会の議決を経なければ流用することのできない経費)

第8条 次に掲げる経費については、その経費の金額を、それ以外の経費の金額に流用し、又はそれ以外の経費をその経費の金額に流用する場合は、議会の議決を経なければならない。

(1) 職 員 給 与 費 729,116 千円

(他会計からの補助金)

第9条 一般会計からこの会計へ補助を受ける金額は、2,297,445千円である。

(利益剰余金の処分)

第10条 当年度未処分利益剰余金126,728千円は、次のとおり処分するものと定める。

(1) 減 債 積 立 金	126,728 千円
---------------	------------





# 平成18年度下半期の執行状況

# 1 収入および支出の概況

## (1) 一般会計

### 歳入の状況

(平成19年3月31日現在) (単位:千円、%)

区 分	予算現額(A)	上期収入額(B)	下期収入額(C)	合 計 (D)=(B)+(C)	収入率 (D)/(A)
市 税	43,457,454	22,586,549	19,010,809	41,597,358	95.7
地 方 譲 与 税	3,457,099	1,462,162	1,626,385	3,088,547	89.3
利 子 割 交 付 金	126,609	54,674	77,186	131,860	104.1
配 当 割 交 付 金	67,431	29,383	54,336	83,719	124.2
株 式 等 譲 渡 所 得 割 交 付 金	55,797	122	49,525	49,647	89.0
地 方 消 費 税 交 付 金	3,253,003	1,951,505	1,417,197	3,368,702	103.6
ゴ ル フ 場 利 用 税 交 付 金	84,917	23,513	63,404	86,917	102.4
自 動 車 取 得 税 交 付 金	340,412	122,813	236,134	358,947	105.4
国 有 提 供 施 設 等 所 在 市 助 成 交 付 金	9,450	-	9,450	9,450	100.0
地 方 特 例 交 付 金	1,155,894	1,155,894	-	1,155,894	100.0
地 方 交 付 税	21,460,210	15,216,527	6,835,839	22,052,366	102.8
交 通 安 全 対 策 特 別 交 付 金	110,000	64,148	36,737	100,885	91.7
分 担 金 及 び 負 担 金	1,077,976	372,327	479,372	851,699	79.0
使 用 料 及 び 手 数 料	2,211,390	1,112,075	955,368	2,067,443	93.5
国 庫 支 出 金	13,213,331	4,410,391	5,718,932	10,129,323	76.7
県 支 出 金	4,359,896	634,283	2,482,992	3,117,275	71.5
財 産 収 入	452,291	169,516	323,870	493,386	109.1
寄 附 金	15,205	1,210	14,305	15,515	102.0
繰 入 金	2,604,503	-	532,872	532,872	20.5
繰 越 金	1,636,036	1,636,036	-	1,636,036	100.0
諸 収 入	6,097,881	412,513	5,376,288	5,788,801	94.9
市 債	12,174,600	195,700	3,570,200	3,765,900	30.9
合 計	117,421,385	51,611,341	48,871,201	100,482,542	85.6

収入額には前年度からの繰越分を含む。

### 歳出の状況

(平成19年3月31日現在) (単位:千円、%)

区 分	予算現額(A)	上期支出額(B)	下期支出額(C)	合 計 (D)=(B)+(C)	支出率 (D)/(A)
議 会 費	753,054	371,372	374,894	746,266	99.1
総 務 費	14,444,565	5,939,029	6,125,743	12,064,772	83.5
民 生 費	31,049,502	10,846,861	14,153,648	25,000,509	80.5
衛 生 費	9,134,551	3,959,343	4,220,179	8,179,522	89.5
労 働 費	415,705	324,415	82,159	406,574	97.8
農 林 水 産 業 費	2,158,392	545,832	1,084,014	1,629,846	75.5
商 工 費	5,978,566	4,590,628	833,802	5,424,430	90.7
土 木 費	22,095,483	9,283,460	7,789,182	17,072,642	77.3
消 防 費	3,290,839	1,463,940	1,696,453	3,160,393	96.0
教 育 費	12,093,377	4,817,568	5,570,394	10,387,962	85.9
災 害 復 旧 費	29,428	6,714	11,702	18,416	62.6
公 債 費	15,857,230	6,319,825	7,952,537	14,272,362	90.0
諸 支 出 金	54,731	50,040	450	50,490	92.3
予 備 費	65,962	-	-	-	0.0
合 計	117,421,385	48,519,027	49,895,157	98,414,184	83.8

支出額には前年度からの繰越分を含む。

(2) 特別会計  
歳入の状況

(平成19年3月31日現在)(単位:千円、%)

区 分	予算現額(A)	上期収入額(B)	下期収入額(C)	合 計 (D)=(B)+(C)	収入率 (D)/(A)
土地区画整理会計	1,939,001	197,808	547,546	745,354	38.4
市有林会計	162,695	9,915	132,800	142,715	87.7
市営墓地会計	71,483	35,242	6,189	41,431	58.0
中央卸売市場会計	661,417	168,940	449,070	618,010	93.4
農業集落排水会計	1,333,314	493,910	456,013	949,923	71.2
大森山動物園会計	378,717	60,504	310,695	371,199	98.0
廃棄物発電会計	163,335	96,873	72,686	169,559	103.8
国民健康保険事業会計	28,471,565	8,642,728	16,650,266	25,292,994	88.8
老人保健医療事業会計	31,509,271	12,501,966	14,932,229	27,434,195	87.1
母子寡婦福祉資金貸付事業会計	86,477	88,591	40,153	128,744	148.9
介護保険事業会計	17,097,674	7,173,859	6,820,045	13,993,904	81.8
合 計	81,874,949	29,470,336	40,417,692	69,888,028	85.4

収入額には前年度からの繰越分を含む。

歳出の状況

(平成19年3月31日現在)(単位:千円、%)

区 分	予算現額(A)	上期支出額(B)	下期支出額(C)	合 計 (D)=(B)+(C)	支出率 (D)/(A)
土地区画整理会計	1,939,001	741,870	812,545	1,554,415	80.2
市有林会計	162,695	112,979	24,940	137,919	84.8
市営墓地会計	71,483	22,544	34,060	56,604	79.2
中央卸売市場会計	661,417	343,001	274,583	617,584	93.4
農業集落排水会計	1,333,314	627,589	390,395	1,017,984	76.3
大森山動物園会計	378,717	177,250	179,025	356,275	94.1
廃棄物発電会計	163,335	36,659	43,498	80,157	49.1
国民健康保険事業会計	28,471,565	11,014,706	14,777,400	25,792,106	90.6
老人保健医療事業会計	31,509,271	13,398,487	15,380,476	28,778,963	91.3
母子寡婦福祉資金貸付事業会計	86,477	23,261	24,417	47,678	55.1
介護保険事業会計	17,097,674	6,770,288	8,605,008	15,375,296	89.9
合 計	81,874,949	33,268,634	40,546,347	73,814,981	90.2

支出額には前年度からの繰越分を含む。

2 一時借入金現在の現在高(一般会計、特別会計)

平成19年3月31日現在、一時借入金の現在高 20億円

### 3 公営事業の経理の概況

#### (1) 秋田市病院事業の経理の状況

予算の執行状況

##### ア 収益的収支

##### 収入

(単位：千円、%)

科 目	予 算 額 (A)	上期収入額 (B)	下期収入額 (C)	合 計 (D)=(B)+(C)	収 入 率 (D)/(A)
病 院 事 業 収 益	9,291,938	4,844,830	4,310,604	9,155,434	98.5
医 業 収 益	8,145,448	4,052,163	3,946,930	7,999,093	98.2
医 業 外 収 益	1,145,490	792,465	362,971	1,155,436	100.9
特 別 利 益	1,000	202	703	905	90.5

##### 支出

(単位：千円、%)

科 目	予 算 額 (A)	上期支出額 (B)	下期支出額 (C)	合 計 (D)=(B)+(C)	支 出 率 (D)/(A)
病 院 事 業 費 用	9,334,842	4,192,260	5,072,143	9,264,403	99.2
医 業 費 用	8,926,683	4,051,191	4,814,615	8,865,806	99.3
医 業 外 費 用	375,059	134,363	235,921	370,284	98.7
特 別 損 失	31,100	6,706	21,607	28,313	91.0
予 備 費	2,000	-	-	-	0.0

##### イ 資本的収支

##### 収入

(単位：千円、%)

科 目	予 算 額 (A)	上期収入額 (B)	下期収入額 (C)	合 計 (D)=(B)+(C)	収 入 率 (D)/(A)
資 本 的 収 入	828,137	140,094	688,042	828,136	100.0
企 業 債	553,400	-	553,400	553,400	100.0
出 資 金	274,310	140,094	134,216	274,310	100.0
固 定 資 産 売 却 代 金	427	-	426	426	99.8

##### 支出

(単位：千円、%)

科 目	予 算 額 (A)	上期支出額 (B)	下期支出額 (C)	合 計 (D)=(B)+(C)	支 出 率 (D)/(A)
資 本 的 支 出	1,196,022	345,616	844,937	1,190,553	99.5
建 設 改 良 費	607,417	77,383	524,565	601,948	99.1
企 業 債 償 還 金	588,605	268,233	320,372	588,605	100.0

秋田市病院事業会計試算表（平成19年3月31日現在）

（単位：円）

借 方	勘 定 科 目	貸 方
	（ 固 定 資 産 ）	
6,137,298,501	有 形 固 定 資 産	
706,500	無 形 固 定 資 産	
	（ 流 動 資 産 ）	
631,922,756	現 金 ・ 預 金	
1,558,200,045	未 収 金	
100,000	有 価 証 券	
47,716,594	貯 蔵 品	
	（ 繰 延 勘 定 ）	
41,390,000	退 職 給 与 金	
	（ 固 定 負 債 ）	
	引 当 金	5,500,000
	（ 流 動 負 債 ）	
	未 払 金	748,801,641
	預 り 金	38,786,184
	（ 資 本 金 ）	
	自 己 資 本 金	4,618,379,797
	借 入 資 本 金	5,840,144,809
	（ 剰 余 金 ）	
	資 本 剰 余 金	430,969,922
3,153,297,250	欠 損 金	
	（ 病 院 事 業 収 益 ）	
	医 業 収 益	7,990,106,079
	医 業 外 収 益	1,152,908,654
	特 別 利 益	905,317
	（ 病 院 事 業 費 用 ）	
8,760,892,279	医 業 費 用	
466,665,545	医 業 外 費 用	
28,312,933	特 別 損 失	
20,826,502,403	合 計	20,826,502,403

## (2) 秋田市水道事業の経理の状況

### 予算の執行状況

#### ア 収益的収支

##### 収入

(単位：千円、%)

科 目	予 算 額 (A)	上期収入額 (B)	下期収入額 (C)	合 計 (D)=(B)+(C)	収 入 率 (D)/(A)
上水道事業収益	7,461,066	3,815,919	3,649,119	7,465,038	100.1
営業収益	7,364,407	3,776,055	3,581,842	7,357,897	99.9
営業外収益	91,522	39,864	61,171	101,035	110.4
特別利益	5,137	-	6,106	6,106	118.9
簡易水道事業収益	325,678	126,350	211,560	337,910	103.8
営業収益	246,553	126,350	132,435	258,785	105.0
営業外収益	79,125	-	79,125	79,125	100.0
合 計	7,786,744	3,942,269	3,860,679	7,802,948	100.2

##### 支出

(単位：千円、%)

科 目	予 算 額 (A)	上期支出額 (B)	下期支出額 (C)	合 計 (D)=(B)+(C)	支 出 率 (D)/(A)
上水道事業費用	7,201,014	2,042,086	5,148,990	7,191,076	99.9
営業費用	5,922,604	1,430,845	4,485,925	5,916,770	99.9
営業外費用	1,229,160	605,909	623,250	1,229,159	100.0
特別損失	48,570	5,332	39,815	45,147	93.0
予備費用	680	-	-	-	0.0
簡易水道事業費用	419,277	109,862	308,568	418,430	99.8
営業費用	301,080	48,563	252,249	300,812	99.9
営業外費用	117,317	61,036	56,280	117,316	100.0
特別損失	880	263	39	302	34.3
合 計	7,620,291	2,151,948	5,457,558	7,609,506	99.9

支出額には前年度からの繰越分を含む。

#### イ 資本的収支

##### 収入

(単位：千円、%)

科 目	予 算 額 (A)	上期収入額 (B)	下期収入額 (C)	合 計 (D)=(B)+(C)	収 入 率 (D)/(A)
上水道資本的収入	2,431,208	777,147	1,633,017	2,410,164	99.1
企業債	1,588,200	585,800	996,300	1,582,100	99.6
出資金	106,660	32,524	74,136	106,660	100.0
補助金	280,888	-	280,888	280,888	100.0
固定資産売却代金	32	-	161	161	503.1
負担金及び寄附金	455,428	158,823	281,532	440,355	96.7
簡易水道資本的収入	706,073	3,402	702,672	706,074	100.0
企業債	378,800	-	378,800	378,800	100.0
出資金	91,068	-	91,068	91,068	100.0
補助金	224,132	-	224,132	224,132	100.0
負担金及び寄附金	12,073	3,402	8,672	12,074	100.0
合 計	3,137,281	780,549	2,335,689	3,116,238	99.3

収入額には前年度からの繰越分を含む。

##### 支出

(単位：千円、%)

科 目	予 算 額 (A)	上期支出額 (B)	下期支出額 (C)	合 計 (D)=(B)+(C)	支 出 率 (D)/(A)
上水道資本的支出	4,887,596	1,191,871	3,596,975	4,788,846	98.0
建設改良費	2,800,678	198,633	2,503,295	2,701,928	96.5
企業債償還金	2,086,918	993,238	1,093,680	2,086,918	100.0
簡易水道資本的支出	803,638	9,627	793,407	803,034	99.9
建設改良費	621,854	-	621,251	621,251	99.9
企業債償還金	181,784	9,627	172,156	181,783	100.0
合 計	5,691,234	1,201,498	4,390,382	5,591,880	98.3

支出額には前年度からの繰越分を含む。

秋田市水道事業会計試算表（平成19年3月31日現在）

（単位：円）

借 方	勘 定 科 目	貸 方
	（ 固 定 資 産 ）	
60,619,031,817	有 形 固 定 資 産	
4,499,874,131	無 形 固 定 資 産	
	（ 流 動 資 産 ）	
3,594,075,071	現 金 ・ 預 金	
759,219,768	未 収 金	
43,930,182	貯 蔵 品	
11,570,000	前 払 金	
2,274,000	そ の 他 流 動 資 産	
	（ 固 定 負 債 ）	
	引 当 金	1,934,915,467
	（ 流 動 負 債 ）	
	未 払 金	1,032,177,915
	預 り 金	192,388,433
	そ の 他 流 動 負 債	2,274,000
	（ 資 本 金 ）	
	自 己 資 本 金	6,298,815,016
	借 入 資 本 金	31,690,905,652
	（ 剰 余 金 ）	
	資 本 剰 余 金	27,891,325,078
	利 益 剰 余 金	400,573,329
	（ 上 水 道 事 業 収 益 ）	
	営 業 収 益	7,017,467,038
	営 業 外 収 益	100,939,002
	特 別 利 益	6,090,335
	（ 上 水 道 事 業 費 用 ）	
5,817,708,909	営 業 費 用	
1,091,007,947	営 業 外 費 用	
43,019,058	特 別 損 失	
	（ 簡 易 水 道 事 業 収 益 ）	
	営 業 収 益	247,852,000
	営 業 外 収 益	79,125,000
	（ 簡 易 水 道 事 業 費 用 ）	
295,533,690	営 業 費 用	
117,315,757	営 業 外 費 用	
287,935	特 別 損 失	
76,894,848,265	合 計	76,894,848,265

### (3) 秋田市下水道事業の経理の状況

#### 予算の執行状況

##### ア 収益的収支

##### 収入

(単位：千円、%)

科 目	予 算 額 (A)	上期収入額 (B)	下期収入額 (C)	合 計 (D)=(B)+(C)	収 入 率 (D)/(A)
下水道事業収益	10,049,156	7,025,941	3,091,599	10,117,540	100.7
営業収益	7,598,423	4,919,274	2,703,659	7,622,933	100.3
営業外収益	2,386,953	2,056,305	332,926	2,389,231	100.1
特別利益	63,780	50,362	55,014	105,376	165.2

##### 支出

(単位：千円、%)

科 目	予 算 額 (A)	上期支出額 (B)	下期支出額 (C)	合 計 (D)=(B)+(C)	支 出 率 (D)/(A)
下水道事業費用	9,735,189	2,330,841	7,334,293	9,665,134	99.3
営業費用	6,532,858	939,461	5,557,664	6,497,125	99.5
営業外費用	3,153,596	1,361,430	1,770,059	3,131,489	99.3
特別損失	46,185	29,950	6,570	36,520	79.1
予備費	2,550	-	-	-	0.0

##### イ 資本的収支

##### 収入

(単位：千円、%)

科 目	予 算 額 (A)	上期収入額 (B)	下期収入額 (C)	合 計 (D)=(B)+(C)	収 入 率 (D)/(A)
資本的収入	10,441,128	2,550,952	6,241,391	8,792,343	84.2
企業債	6,763,600	1,299,400	4,428,800	5,728,200	84.7
出資金	1,023,741	511,872	511,869	1,023,741	100.0
補助金	2,061,000	528,800	1,089,200	1,618,000	78.5
負担金	590,779	210,880	209,514	420,394	71.2
固定資産売却代金	2,008	-	2,008	2,008	100.0

収入額には前年度からの繰越分を含む。

##### 支出

(単位：千円、%)

科 目	予 算 額 (A)	上期支出額 (B)	下期支出額 (C)	合 計 (D)=(B)+(C)	支 出 率 (D)/(A)
資本的支出	14,351,268	6,441,264	6,019,766	12,461,030	86.8
建設改良費	8,263,186	3,008,998	3,363,950	6,372,948	77.1
企業債償還金	6,088,082	3,432,266	2,655,816	6,088,082	100.0

支出額には前年度からの繰越分を含む。



秋田市下水道事業会計試算表（平成19年3月31日現在）

（単位：円）

借 方	勘 定 科 目	貸 方
	（ 固 定 資 産 ）	
186,705,584,144	有 形 固 定 資 産	
9,853,394,207	無 形 固 定 資 産	
	（ 流 動 資 産 ）	
1,090,334,543	現 金 ・ 預 金	
1,816,261,517	未 収 金	
332,180,000	前 払 金	
2,024,000	そ の 他 流 動 資 産	
	（ 固 定 負 債 ）	
	企 業 債	694,381,512
	引 当 金	192,495,000
	（ 流 動 負 債 ）	
	未 払 金	1,929,475,485
	そ の 他 流 動 負 債	2,888,726
	（ 資 本 金 ）	
	自 己 資 本 金	14,761,624,060
	借 入 資 本 金	102,587,910,657
	（ 剰 余 金 ）	
	資 本 剰 余 金	79,031,410,812
	利 益 剰 余 金	268,646,564
	（ 下 水 道 事 業 収 益 ）	
	営 業 収 益	7,371,611,380
	営 業 外 収 益	2,389,220,255
	特 別 利 益	100,368,144
	（ 下 水 道 事 業 費 用 ）	
6,378,741,209	営 業 費 用	
3,116,453,449	営 業 外 費 用	
35,059,526	特 別 損 失	
209,330,032,595	合 計	209,330,032,595