

秋田市の財政

平成26年6月

目 次

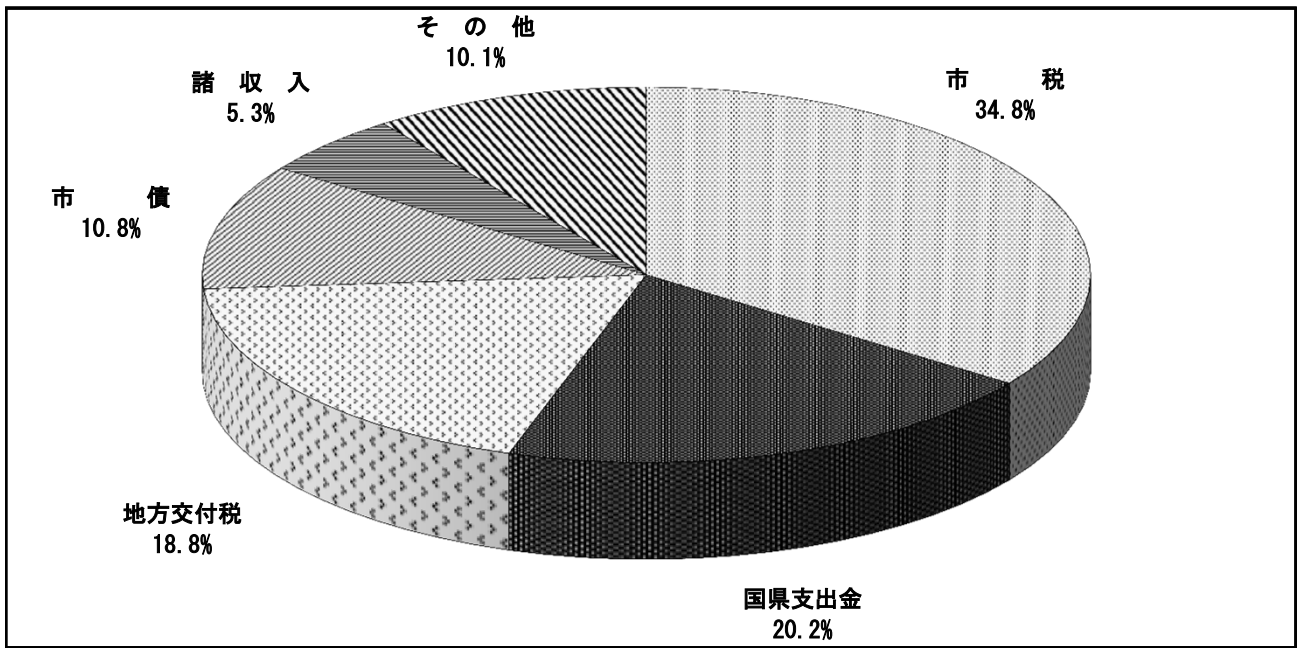
I	平成26年度当初予算の状況	1
1	歳入・歳出予算の状況	2
(1)	一般会計	2
(2)	特別会計	5
2	住民負担の状況	5
3	公営事業の概況	6
II	平成25年度下半期の執行状況	19
1	収入および支出の概況	20
(1)	一般会計	20
(2)	特別会計	21
2	一時借入金の現在高（一般会計、特別会計）	21
3	公営事業の経理の概況	22
(1)	秋田市病院事業の経理の状況	22
(2)	秋田市水道事業の経理の状況	24
(3)	秋田市下水道事業の経理の状況	26
(4)	秋田市農業集落排水事業の経理の状況	28

I 平成26年度当初予算の状況

1 歳入・歳出予算の状況

(1) 一般会計

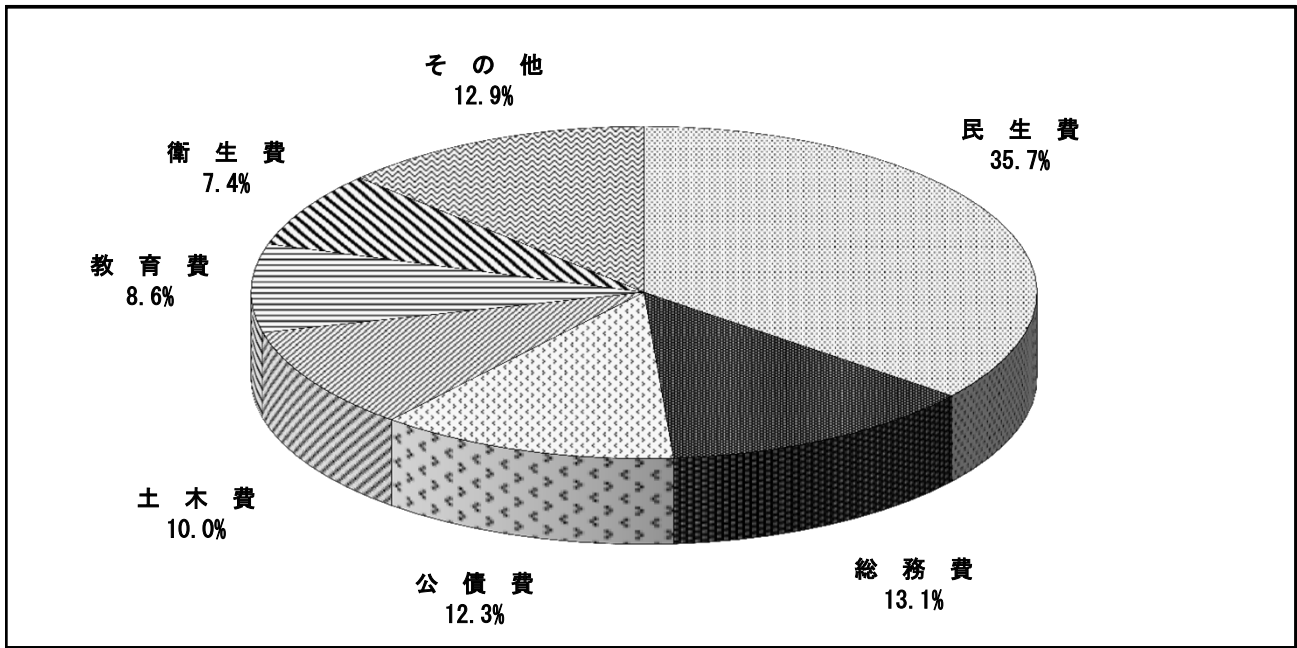
① 平成26年度当初予算（歳入）の状況



(単位：千円、%)

区 分	平成26年度		平成25年度		比較増減 (A)-(B)	増減率
	当初予算(A)	構成比	当初予算(B)	構成比		
市 税	43,198,803	34.8	42,372,794	36.1	826,009	1.9
地 方 譲 与 税	926,539	0.8	940,681	0.8	△14,142	△1.5
利 子 割 交 付 金	116,325	0.1	81,965	0.1	34,360	41.9
配 当 割 交 付 金	62,599	0.1	35,812	0.0	26,787	74.8
株 式 等 譲 渡 所 得 割 交 付 金	37,725	0.0	7,807	0.0	29,918	383.2
地 方 消 費 税 交 付 金	3,880,000	3.1	3,288,640	2.8	591,360	18.0
ゴ ル フ 場 利 用 税 交 付 金	54,065	0.0	50,149	0.0	3,916	7.8
自 動 車 取 得 税 交 付 金	89,179	0.1	178,715	0.1	△89,536	△50.1
国 有 提 供 施 設 等 所 在 市 助 成 交 付 金	6,859	0.0	7,219	0.0	△360	△5.0
地 方 特 例 交 付 金	178,675	0.1	186,976	0.2	△8,301	△4.4
地 方 交 付 税	23,258,000	18.8	23,306,000	19.9	△48,000	△0.2
〔 うち普通交付税 特別交付税 〕	〔 22,258,000 1,000,000 〕		〔 22,306,000 1,000,000 〕			
交 通 安 全 対 策 特 別 交 付 金	90,000	0.1	101,000	0.1	△11,000	△10.9
分 担 金 及 び 負 担 金	1,318,451	1.1	1,253,678	1.1	64,773	5.2
使 用 料 及 び 手 数 料	2,252,735	1.8	2,216,437	1.9	36,298	1.6
国 庫 支 出 金	18,132,652	14.6	16,342,401	13.9	1,790,251	11.0
県 支 出 金	6,957,452	5.6	6,558,447	5.6	399,005	6.1
財 産 収 入	232,147	0.2	246,535	0.2	△14,388	△5.8
寄 附 金	633	0.0	4	0.0	629	殆増
繰 入 金	2,598,246	2.1	2,213,851	1.9	384,395	17.4
繰 越 金	650,000	0.5	650,000	0.5	0	0.0
諸 収 入	6,540,115	5.3	6,519,089	5.6	21,026	0.3
市 債	13,442,800	10.8	10,784,800	9.2	2,658,000	24.6
合 計	124,024,000	100.0	117,343,000	100.0	6,681,000	5.7

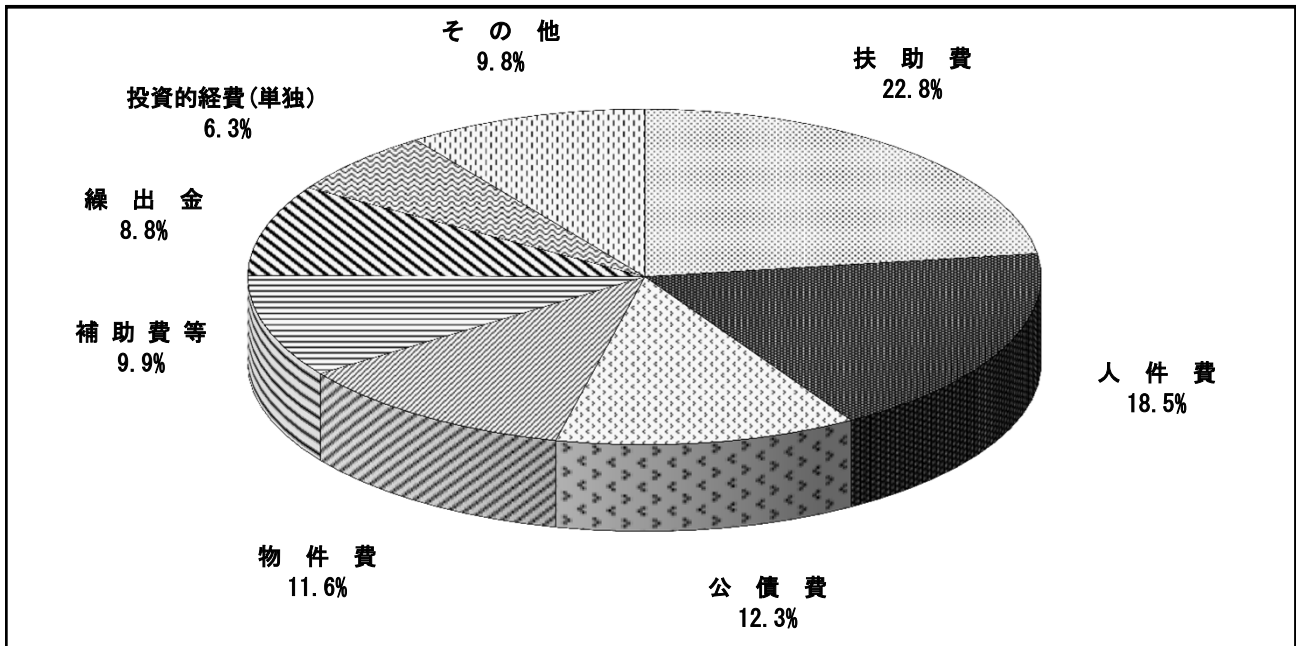
② 平成26年度当初予算（歳出）の状況（目的別）



(単位：千円、%)

区分	平成26年度		平成25年度		比較増減 (A)-(B)	増減率
	当初予算(A)	構成比	当初予算(B)	構成比		
議会費	753,469	0.6	767,820	0.7	△14,351	△1.9
総務費	16,261,476	13.1	15,315,286	13.0	946,190	6.2
民生費	44,244,359	35.7	42,075,958	35.9	2,168,401	5.2
衛生費	9,154,694	7.4	7,974,008	6.8	1,180,686	14.8
労働費	417,709	0.3	394,885	0.3	22,824	5.8
農林水産業費	3,170,495	2.5	2,128,248	1.8	1,042,247	49.0
商工費	6,290,365	5.1	6,598,175	5.6	△307,810	△4.7
土木費	12,369,636	10.0	12,638,747	10.8	△269,111	△2.1
消防費	5,284,334	4.3	3,631,335	3.1	1,652,999	45.5
教育費	10,739,903	8.6	10,141,826	8.6	598,077	5.9
災害復旧費	5,019	0.0	5	0.0	5,014	殆増
公債費	15,252,540	12.3	15,596,706	13.3	△344,166	△2.2
諸支出金	1	0.0	1	0.0	0	0.0
予備費	80,000	0.1	80,000	0.1	0	0.0
合計	124,024,000	100.0	117,343,000	100.0	6,681,000	5.7

③ 平成26年度当初予算（歳出）の状況（性質別）



(単位：千円、%)

区分	平成26年度		平成25年度		比較増減 (A)-(B)	増減率
	当初予算(A)	構成比	当初予算(B)	構成比		
人件費	22,894,090	18.5	23,868,161	20.3	△974,071	△4.1
物件費	14,314,346	11.6	13,812,706	11.8	501,640	3.6
維持補修費	1,775,930	1.4	1,465,576	1.2	310,354	21.2
扶助費	28,304,026	22.8	27,554,689	23.5	749,337	2.7
補助費等	12,318,442	9.9	10,635,289	9.1	1,683,153	15.8
消費的経費計	79,606,834	64.2	77,336,421	65.9	2,270,413	2.9
補助事業	3,642,542	3.0	2,917,788	2.5	724,754	24.8
単独事業	7,827,052	6.3	3,428,158	2.9	4,398,894	128.3
県営事業負担金	166,930	0.1	62,532	0.1	104,398	167.0
災害復旧事業	5,019	0.0	5	0.0	5,014	殆増
投資的経費計	11,641,543	9.4	6,408,483	5.5	5,233,060	81.7
公債費	15,252,540	12.3	15,596,706	13.3	△344,166	△2.2
積立金	231,478	0.2	406,260	0.3	△174,782	△43.0
投資及び出資金	1,096,015	0.9	1,428,128	1.2	△332,113	△23.3
貸付金	5,251,284	4.2	5,247,170	4.5	4,114	0.1
繰出金	10,944,306	8.8	10,919,832	9.3	24,474	0.2
合計	124,024,000	100.0	117,343,000	100.0	6,681,000	5.7

(2) 特別会計

(単位：千円、%)

会 計	平成26年度 当初予算 (A)	平成25年度 当初予算 (B)	比較増減 (A) - (B)	増減率
土地区画整理会計	1,362,159	1,617,150	△254,991	△15.8
市有林会計	136,541	129,659	6,882	5.3
市営墓地会計	51,693	49,972	1,721	3.4
中央卸売市場会計	95,041	84,811	10,230	12.1
公設地方卸売市場会計	335,000	343,541	△8,541	△2.5
大森山動物園会計	494,332	468,820	25,512	5.4
廃棄物発電会計	434,729	332,329	102,400	30.8
病院事業債管理会計	1,745,437	-	1,745,437	皆増
国民健康保険事業会計	33,366,345	33,329,646	36,699	0.1
母子寡婦福祉資金貸付事業会計	61,172	61,639	△467	△0.8
介護保険事業会計	28,513,943	26,741,930	1,772,013	6.6
後期高齢者医療事業会計	3,223,897	3,193,453	30,444	1.0
合 計	69,820,289	66,352,950	3,467,339	5.2

2 住民負担の状況

平成26年度当初予算における住民負担の状況

(単位：円、%)

区 分	平成26年度 (A)		平成25年度 (B)		比較増減 (A) - (B)
	一人当たり 負担額	構成比	一人当たり 負担額	構成比	
市 民 税	60,801	45.0	58,213	44.1	2,588
個 人	45,873	33.9	45,368	34.4	505
法 人	14,928	11.1	12,845	9.7	2,083
固 定 資 産 税	60,789	44.9	60,595	45.9	194
固 定 資 産 税	59,914	44.3	59,723	45.2	191
国有資産等所在市交付金	875	0.6	872	0.7	3
軽 自 動 車 税	1,707	1.3	1,611	1.2	96
市 た ば こ 税	7,321	5.4	7,309	5.5	12
鉱 産 税	32	0.0	29	0.0	3
特 別 土 地 保 有 税	0	0.0	0	0.0	0
入 湯 税	104	0.1	97	0.1	7
事 業 所 税	4,454	3.3	4,279	3.2	175
合 計	135,208	100.0	132,133	100.0	3,075

3 公営事業の概況

平成26年度秋田市水道事業会計予算

(総 則)

第1条 平成26年度秋田市水道事業会計の予算は、次に定めるところによる。

(業務の予定量)

第2条 業務の予定量は、次のとおりとする。

(1) 給 水 戸 数	146,995戸
(2) 年 間 総 配 水 量	37,421,021m ³
(3) 一 日 平 均 配 水 量	102,523m ³
(4) 主要な建設改良事業	
(イ) 配水管整備工事	
配 水 管 布 設	3,350m
配 水 管 布 設 替	18,020m
(ロ) 施設改良工事	
外旭川幹線配水管整備	1,317m
土崎環状線配水管整備	880m
千秋中通明田線配水管整備	160m
河边上野送水管整備	870m

(収益的収入及び支出)

第3条 収益的収入及び支出の予定額は、次のとおりと定める。

収 入	
第1款 水道事業収益	7,790,549千円
第1項 営業収益	7,135,034千円
第2項 営業外収益	572,704千円
第3項 特別利益	82,811千円

支		出
第1款	水道事業費用	7,488,614千円
	第1項 営業費用	6,238,431千円
	第2項 営業外費用	694,989千円
	第3項 特別損失	553,394千円
	第4項 予備費	1,800千円

(資本的収入及び支出)

第4条 資本的収入及び支出の予定額は、次のとおりと定める（資本的収入額が資本的支出額に対し不足する額2,482,984千円は当年度分消費税及び地方消費税資本的収支調整額111,636千円、減債積立金209,602千円及び過年度分損益勘定留保資金2,161,746千円で補てんするものとする。）。)

収		入
第1款	資本的収入	1,394,120千円
	第1項 企業債	817,300千円
	第2項 出資金	131,899千円
	第3項 補助金	224,333千円
	第4項 固定資産売却代金	1千円
	第5項 負担金及び寄附金	220,587千円

支		出
第1款	資本的支出	3,877,104千円
	第1項 建設改良費	2,456,765千円
	第2項 企業債償還金	1,420,339千円

(債務負担行為)

第5条 債務負担行為をすることができる事項、期間及び限度額は、次のとおりと定める。

事 項	期 間	限 度 額
老朽給水管解消に係る資金 融資あっせん利子補給	平成26年度から31年度まで	50千円

(企業債)

第6条 起債の目的、限度額、起債の方法、利率及び償還の方法は、次のとおりと定める。

起債の目的	建設改良費
限度額	817,300千円
起債の方法	証書借入
利率	5.0%以内（ただし、利率見直し方式で借り入れる場合、利率の見直しを行った後においては、当該見直し後の利率）
償還の方法	政府資金の場合はその融資条件による。銀行その他の場合は債権者と協議して定める。ただし財政の都合により据置期間及び償還期限を短縮し、もしくは繰上償還又は低利に借換することができる。

(一時借入金)

第7条 一時借入金の限度額は、500,000千円と定める。

(予定支出の各項の経費の金額の流用)

第8条 予定支出の各項の経費の金額を流用することができる場合は、次のとおりと定める。

- (1) 第1款水道事業費用のうち、第1項営業費用と第2項営業外費用（消費税及び地方消費税に限る。）

(議会の議決を経なければ流用することのできない経費)

第9条 次に掲げる経費については、その経費の金額を、それ以外の経費の金額に流用し、又はそれ以外の経費をその経費の金額に流用する場合は、議会の議決を経なければならない。

- | | |
|-----------|-------------|
| (1) 職員給与費 | 1,414,136千円 |
| (2) 交際費 | 50千円 |

(他会計からの補助金)

第10条 一般会計からこの会計へ補助を受ける金額は、47,208千円である。

(利益剰余金の処分)

第11条 当年度未処分利益剰余金のうち176,226千円は、次のとおり処分するものと定める。

(1) 減 債 積 立 金 176,226千円

(たな卸資産購入限度額)

第12条 たな卸資産の購入限度額は、190,000千円と定める。

平成26年度秋田市下水道事業会計予算

(総 則)

第1条 平成26年度秋田市下水道事業会計の予算は、次に定めるところによる。

(業務の予定量)

第2条 業務の予定量は、次のとおりとする。

(1) 排水戸数	116,399戸
(2) 年間総処理水量	42,173,772m ³
(3) 一日平均処理水量	115,545m ³
(4) 主要な建設改良事業	
(イ) 管渠建設	
管渠布設	4,631m
管渠改築等	2,604m
(ロ) ポンプ場建設	
外旭川ポンプ場施設整備	一式
(ハ) 処理場建設	
八橋終末処理場施設整備	一式
(ニ) 特定環境保全公共下水道	
管渠布設	7,368m

(収益的収入及び支出)

第3条 収益的収入及び支出の予定額は、次のとおりと定める。

収 入

第1款 下水道事業収益	11,295,871千円
第1項 営業収益	7,600,301千円
第2項 営業外収益	3,580,312千円
第3項 特別利益	115,258千円

		支	出
第1款	下水道事業費用		10,716,618千円
	第1項 営業費用		8,348,142千円
	第2項 営業外費用		1,937,502千円
	第3項 特別損失		428,424千円
	第4項 予備費		2,550千円

(資本的収入及び支出)

第4条 資本的収入及び支出の予定額は、次のとおりと定める（資本的収入額が資本的支出額に対し不足する額3,927,288千円は当年度分消費税及び地方消費税資本的収支調整額11,093千円、減債積立金335,419千円、過年度分損益勘定留保資金630,372千円及び当年度分損益勘定留保資金2,950,404千円で補てんするものとする。）。

		収	入
第1款	資本的収入		5,017,015千円
	第1項 企業債		2,945,600千円
	第2項 出資金		869,570千円
	第3項 補助金		1,119,050千円
	第4項 負担金		82,794千円
	第5項 固定資産売却代金		1千円
		支	出
第1款	資本的支出		8,944,303千円
	第1項 建設改良費		3,283,406千円
	第2項 企業債償還金		5,660,897千円

(債務負担行為)

第5条 債務負担行為をすることができる事項、期間及び限度額は、次のとおりと定める。

事 項	期 間	限 度 額
水 洗 便 所 改 造 資 金 利 子 補 給 (金 足 地 区 分)	平成26年度から31年度まで	1,291千円
水 洗 便 所 改 造 資 金 損 失 補 償 (金 足 地 区 分)	平成26年度から31年度まで	3,500千円
水 洗 便 所 改 造 資 金 利 子 補 給	平成26年度から32年度まで	3,836千円
水 洗 便 所 改 造 資 金 損 失 補 償	平成26年度から32年度まで	8,400千円

(企 業 債)

第6条 起債の目的、限度額、起債の方法、利率及び償還の方法は、次のとおりと定める。

起債の目的	建設改良費及び企業債償還金
限 度 額	2,945,600千円
起債の方法	証書借入
利 率	5.0%以内（ただし、利率見直し方式で借り入れる場合、利率の見直しを行った後においては、当該見直し後の利率）
償還の方法	政府資金の場合はその融資条件による。銀行その他の場合は債権者と協議して定める。ただし財政の都合により据置期間及び償還期限を短縮し、もしくは繰上償還又は低利に借換することができる。

(一時借入金)

第7条 一時借入金の限度額は、2,000,000千円と定める。

(予定支出の各項の経費の金額の流用)

第8条 予定支出の各項の経費の金額を流用することができる場合は、次のとおりと定める。

(1) 第1款下水道事業費用のうち、第1項営業費用と第2項営業外費用(消費税及び地方消費税に限る。)

(議会の議決を経なければ流用することのできない経費)

第9条 次に掲げる経費については、その経費の金額を、それ以外の経費の金額に流用し、又はそれ以外の経費をその経費の金額に流用する場合は、議会の議決を経なければならない。

(1) 職 員 給 与 費 799,442千円

(他会計からの補助金)

第10条 一般会計からこの会計へ補助を受ける金額は、1,554,828千円である。

(利益剰余金の処分)

第11条 当年度未処分利益剰余金のうち568,160千円は、次のとおり処分するものと定める。

(1) 減 債 積 立 金 568,160千円

平成26年度秋田市農業集落排水事業会計予算

(総 則)

第1条 平成26年度秋田市農業集落排水事業会計の予算は、次に定めるところによる。

(業務の予定量)

第2条 業務の予定量は、次のとおりとする。

	(農業集落排水)	(個別排水処理)	(計)
(1) 排水戸数	2,972戸	225戸	3,197戸
(2) 年間総処理水量	1,096,062 ^{m³}	53,989 ^{m³}	1,150,051 ^{m³}
(3) 一日平均処理水量	3,003 ^{m³}	148 ^{m³}	3,151 ^{m³}
(4) 主要な建設改良事業			
(イ) 農業集落排水建設改良			
雄和向野農業集落排水施設機能強化			一式
(ロ) 個別排水処理施設建設			
特定地域生活排水処理施設整備			一式

(収益的収入及び支出)

第3条 収益的収入及び支出の予定額は、次のとおりと定める。

収		入
第1款	農業集落排水事業収益	879,662千円
第1項	営業収益	146,800千円
第2項	営業外収益	732,861千円
第3項	特別利益	1千円
第2款	個別排水処理事業収益	28,178千円
第1項	営業収益	9,043千円
第2項	営業外収益	19,133千円
第3項	特別利益	2千円

支 出

第1款	農業集落排水事業費用	874,688千円
	第1項 営業費用	753,226千円
	第2項 営業外費用	101,001千円
	第3項 特別損失	19,961千円
	第4項 予備費	500千円
第2款	個別排水処理事業費用	28,380千円
	第1項 営業費用	25,266千円
	第2項 営業外費用	3,012千円
	第3項 特別損失	2千円
	第4項 予備費	100千円

(資本的収入及び支出)

第4条 資本的収入及び支出の予定額は、次のとおりと定める（資本的収入額が資本的支出額に対し不足する額204,725千円は当年度分消費税及び地方消費税資本的収支調整額4,772千円及び過年度分損益勘定留保資金199,953千円で補てんするものとする。）。

収 入

第1款	農業集落排水事業資本的収入	185,310千円
	第1項 企業債	47,000千円
	第2項 出資金	84,104千円
	第3項 補助金	37,750千円
	第4項 負担金	2,000千円
	第5項 基金繰入金	14,456千円
第2款	個別排水処理事業資本的収入	28,088千円
	第1項 企業債	11,300千円
	第2項 出資金	10,432千円
	第3項 補助金	4,750千円
	第4項 負担金	1,606千円

支 出

第1款	農業集落排水事業資本的支出	386,855千円
第1項	建設改良費	101,452千円
第2項	企業債償還金	285,332千円
第3項	投 資	71千円
第2款	個別排水処理事業資本的支出	31,268千円
第1項	建設改良費	27,325千円
第2項	企業債償還金	3,943千円

(債務負担行為)

第5条 債務負担行為をすることができる事項、期間及び限度額は、次のとおりと定める。

事 項	期 間	限 度 額
水 洗 便 所 改 造 資 金 利 子 補 給 (農 業 集 落 排 水)	平成26年度から32年度まで	160千円
水 洗 便 所 改 造 資 金 損 失 補 償 (農 業 集 落 排 水)	平成26年度から32年度まで	350千円
水 洗 便 所 改 造 資 金 利 子 補 給 (個 別 排 水 処 理)	平成26年度から32年度まで	96千円
水 洗 便 所 改 造 資 金 損 失 補 償 (個 別 排 水 処 理)	平成26年度から32年度まで	210千円

(企 業 債)

第6条 起債の目的、限度額、起債の方法、利率及び償還の方法は、次のとおりと定める。

起債の目的	建設改良費
限 度 額	58,300千円
起債の方法	証書借入
利 率	5.0%以内 (ただし、利率見直し方式で借り入れる場合、利率の見直しを行った後においては、当該見直し後の利率)

償還の方法 政府資金の場合はその融資条件による。銀行その他の場合は債権者と協議して定める。ただし財政の都合により据置期間及び償還期限を短縮し、もしくは繰上償還又は低利に借換することができる。

(一時借入金)

第7条 一時借入金の限度額は、1,400,000千円と定める。

(予定支出の各項の経費の金額の流用)

第8条 予定支出の各項の経費の金額を流用することができる場合は、次のとおりと定める。

(1) 第1款農業集落排水事業費用のうち、第1項営業費用と第2項営業外費用(消費税及び地方消費税に限る。)

(議会の議決を経なければ流用することのできない経費)

第9条 次に掲げる経費については、その経費の金額を、それ以外の経費の金額に流用し、又はそれ以外の経費をその経費の金額に流用する場合は、議会の議決を経なければならない。

(1) 職員給与費 65,107千円

(他会計からの補助金)

第10条 一般会計からこの会計へ補助を受ける金額は、450,420千円である。

Ⅱ 平成25年度下半期の執行状況

1 収入および支出の概況

(1) 一般会計

① 歳入の状況

(平成26年3月31日現在) (単位：千円、%)

区 分	予算現額(A)	上期収入額(B)	下期収入額(C)	合 計 (D)=(B)+(C)	収入率 (D)/(A)
市 税	43,527,267	22,719,804	18,941,094	41,660,898	95.7
地 方 譲 与 税	952,067	291,266	666,134	957,400	100.6
利 子 割 交 付 金	116,325	41,101	54,169	95,270	81.9
配 当 割 交 付 金	49,566	11,727	93,298	105,025	211.9
株 式 等 譲 渡 所 得 割 交 付 金	23,578	-	117,003	117,003	496.2
地 方 消 費 税 交 付 金	3,252,582	1,886,395	1,366,230	3,252,625	100.0
ゴ ル フ 場 利 用 税 交 付 金	50,149	15,943	41,684	57,627	114.9
自 動 車 取 得 税 交 付 金	178,715	49,710	130,433	180,143	100.8
国 有 提 供 施 設 等 所 在 市 助 成 交 付 金	7,219	-	6,859	6,859	95.0
地 方 特 例 交 付 金	188,593	188,593	-	188,593	100.0
地 方 交 付 税	23,466,455	16,931,852	7,669,300	24,601,152	104.8
交 通 安 全 対 策 特 別 交 付 金	101,000	39,625	33,846	73,471	72.7
分 担 金 及 び 負 担 金	1,279,202	503,253	651,271	1,154,524	90.3
使 用 料 及 び 手 数 料	2,287,361	1,113,691	1,017,756	2,131,447	93.2
国 庫 支 出 金	20,320,893	7,598,746	10,200,377	17,799,123	87.6
県 支 出 金	6,856,732	1,582,069	1,944,573	3,526,642	51.4
財 産 収 入	328,820	271,538	87,042	358,580	109.1
寄 附 金	333,175	334,265	1,353	335,618	100.7
繰 入 金	6,428,189	1,327,059	3,780,670	5,107,729	79.5
繰 越 金	1,627,686	1,627,686	-	1,627,686	100.0
諸 収 入	6,647,622	401,521	6,124,546	6,526,067	98.2
市 債	14,124,200	-	6,569,900	6,569,900	46.5
合 計	132,147,396	56,935,844	59,497,538	116,433,382	88.1

※収入額には前年度からの繰越分を含む。

② 歳出の状況

(平成26年3月31日現在) (単位：千円、%)

区 分	予算現額(A)	上期支出額(B)	下期支出額(C)	合 計 (D)=(B)+(C)	支出率 (D)/(A)
議 会 費	752,181	396,466	348,113	744,579	99.0
総 務 費	18,083,063	5,380,624	8,786,961	14,167,585	78.3
民 生 費	43,779,469	16,867,793	21,057,987	37,925,780	86.6
衛 生 費	8,528,835	3,378,028	4,182,520	7,560,548	88.6
労 働 費	395,452	314,233	78,250	392,483	99.2
農 林 水 産 業 費	2,696,770	1,164,314	903,162	2,067,476	76.7
商 工 費	6,475,547	4,971,018	978,025	5,949,043	91.9
土 木 費	19,720,635	6,190,484	7,066,165	13,256,649	67.2
消 防 費	3,689,578	1,454,686	1,782,731	3,237,417	87.7
教 育 費	12,514,949	5,272,744	5,179,543	10,452,287	83.5
災 害 復 旧 費	88,224	-	22,290	22,290	25.3
公 債 費	15,384,414	7,647,147	7,711,106	15,358,253	99.8
諸 支 出 金	1	-	-	-	0.0
予 備 費	38,278	-	-	-	0.0
合 計	132,147,396	53,037,537	58,096,853	111,134,390	84.1

※支出額には前年度からの繰越分を含む。

(2) 特別会計

① 歳入の状況

(平成26年3月31日現在) (単位:千円、%)

区 分	予算現額(A)	上期収入額(B)	下期収入額(C)	合 計 (D)=(B)+(C)	収入率 (D)/(A)
土地区画整理会計	2,513,098	126,823	1,213,290	1,340,113	53.3
市有林会計	134,948	35,494	12,557	48,051	35.6
市営墓地会計	61,019	45,782	15,829	61,611	101.0
中央卸売市場会計	91,804	30,910	32,182	63,092	68.7
公設地方卸売市場会計	412,075	90,186	178,602	268,788	65.2
大森山動物園会計	472,810	70,625	209,118	279,743	59.2
廃棄物発電会計	441,705	206,248	204,000	410,248	92.9
国民健康保険事業会計	33,511,287	13,518,297	16,311,479	29,829,776	89.0
母子寡婦福祉資金貸付事業会計	61,639	72,623	24,775	97,398	158.0
介護保険事業会計	27,222,751	11,523,422	11,535,192	23,058,614	84.7
後期高齢者医療事業会計	3,213,015	1,283,751	1,936,257	3,220,008	100.2
合 計	68,136,151	27,004,161	31,673,281	58,677,442	86.1

※収入額には前年度からの繰越分を含む。

② 歳出の状況

(平成26年3月31日現在) (単位:千円、%)

区 分	予算現額(A)	上期支出額(B)	下期支出額(C)	合 計 (D)=(B)+(C)	支出率 (D)/(A)
土地区画整理会計	2,513,098	685,257	1,164,187	1,849,444	73.6
市有林会計	134,948	88,247	32,326	120,573	89.3
市営墓地会計	61,019	9,894	35,308	45,202	74.1
中央卸売市場会計	91,804	50,643	37,313	87,956	95.8
公設地方卸売市場会計	412,075	213,639	129,462	343,101	83.3
大森山動物園会計	472,810	209,357	210,517	419,874	88.8
廃棄物発電会計	441,705	44,754	73,253	118,007	26.7
国民健康保険事業会計	33,511,287	13,936,765	16,718,512	30,655,277	91.5
母子寡婦福祉資金貸付事業会計	61,639	14,363	15,054	29,417	47.7
介護保険事業会計	27,222,751	11,088,541	13,546,368	24,634,909	90.5
後期高齢者医療事業会計	3,213,015	1,160,735	1,956,194	3,116,929	97.0
合 計	68,136,151	27,502,195	33,918,494	61,420,689	90.1

※支出額には前年度からの繰越分を含む。

2 一時借入金現在の現在高(一般会計、特別会計)

平成26年3月31日現在、一時借入金の現在高 なし

3 公営事業の経理の概況

(1) 秋田市病院事業の経理の状況

① 予算の執行状況

ア 収益的収支

収 入

(単位：千円、%)

科 目	予 算 額 (A)	上期収入額 (B)	下期収入額 (C)	合 計 (D)=(B)+(C)	収 入 率 (D)/(A)
病 院 事 業 収 益	9,985,002	5,346,104	4,577,525	9,923,629	99.4
医 業 収 益	9,213,084	4,649,625	4,502,592	9,152,217	99.3
医 業 外 収 益	771,917	696,479	74,933	771,412	99.9
特 別 利 益	1	-	-	-	0.0

支 出

(単位：千円、%)

科 目	予 算 額 (A)	上期支出額 (B)	下期支出額 (C)	合 計 (D)=(B)+(C)	支 出 率 (D)/(A)
病 院 事 業 費 用	9,927,419	4,331,522	5,192,631	9,524,153	95.9
医 業 費 用	9,757,292	4,295,409	5,071,614	9,367,023	96.0
医 業 外 費 用	133,859	15,591	108,621	124,212	92.8
特 別 損 失	34,268	20,522	12,396	32,918	96.1
予 備 費	2,000	-	-	-	0.0

イ 資本的収支

収 入

(単位：千円、%)

科 目	予 算 額 (A)	上期収入額 (B)	下期収入額 (C)	合 計 (D)=(B)+(C)	収 入 率 (D)/(A)
資 本 的 収 入	853,187	242,138	611,048	853,186	100.0
企 業 債	508,200	66,000	442,200	508,200	100.0
出 資 金	340,936	176,138	164,798	340,936	100.0
固 定 資 産 売 却 代 金	1	-	-	-	0.0
補 助 金	4,050	-	4,050	4,050	100.0

※収入額には前年度からの繰越分を含む。

支 出

(単位：千円、%)

科 目	予 算 額 (A)	上期支出額 (B)	下期支出額 (C)	合 計 (D)=(B)+(C)	支 出 率 (D)/(A)
資 本 的 支 出	1,185,822	573,046	605,375	1,178,421	99.4
建 設 改 良 費	587,606	228,692	351,514	580,206	98.7
企 業 債 償 還 金	598,216	344,354	253,861	598,215	100.0

※支出額には前年度からの繰越分を含む。

② 秋田市病院事業会計試算表（平成26年3月31日現在）

（単位：円）

借 方	勘 定 科 目	貸 方
	（ 固 定 資 産 ）	
5,338,054,893	有 形 固 定 資 産	
706,500	無 形 固 定 資 産	
	（ 流 動 資 産 ）	
3,106,717,207	現 金 ・ 預 金	
1,521,868,292	未 収 金	
67,005,879	貯 蔵 品	
	（ 固 定 負 債 ）	
	引 当 金	438,483,000
	（ 流 動 負 債 ）	
	未 払 金	806,420,430
	預 り 金	59,318,324
	（ 資 本 金 ）	
	自 己 資 本 金	7,242,845,797
	借 入 資 本 金	2,520,645,684
	（ 剰 余 金 ）	
	資 本 剰 余 金	438,309,560
1,868,562,072	欠 損 金	
	（ 病 院 事 業 収 益 ）	
	医 業 収 益	9,141,594,629
	医 業 外 収 益	768,993,291
	（ 病 院 事 業 費 用 ）	
9,256,154,649	医 業 費 用	
224,695,115	医 業 外 費 用	
32,846,108	特 別 損 失	
21,416,610,715	合 計	21,416,610,715

(2) 秋田市水道事業の経理の状況

① 予算の執行状況

ア 収益的収支

収入

(単位：千円、%)

科 目	予 算 額 (A)	上期収入額 (B)	下期収入額 (C)	合 計 (D)=(B)+(C)	収 入 率 (D)/(A)
水道事業収益	7,094,131	3,449,916	3,653,296	7,103,212	100.1
営業収益	6,974,543	3,442,431	3,549,988	6,992,419	100.3
営業外収益	119,586	7,485	102,707	110,192	92.1
特別利益	2	-	601	601	30,050.0

支出

(単位：千円、%)

科 目	予 算 額 (A)	上期支出額 (B)	下期支出額 (C)	合 計 (D)=(B)+(C)	支 出 率 (D)/(A)
水道事業費用	6,823,504	1,503,194	5,039,449	6,542,643	95.9
営業費用	6,179,228	1,240,724	4,698,992	5,939,716	96.1
営業外費用	639,376	262,162	339,704	601,866	94.1
特別損失	3,100	308	753	1,061	34.2
予備費	1,800	-	-	-	0.0

※支出額には前年度からの繰越分を含む。

イ 資本的収支

収入

(単位：千円、%)

科 目	予 算 額 (A)	上期収入額 (B)	下期収入額 (C)	合 計 (D)=(B)+(C)	収 入 率 (D)/(A)
資本的収入	2,277,998	150,980	1,789,650	1,940,630	85.2
企業債	1,501,900	-	1,239,900	1,239,900	82.6
出資金	204,367	21,871	182,284	204,155	99.9
補助金	308,895	275	227,052	227,327	73.6
固定資産売却代金	1	-	643	643	64,300.0
負担金及び寄附金	262,835	128,834	139,771	268,605	102.2

※収入額には前年度からの繰越分を含む。

支出

(単位：千円、%)

科 目	予 算 額 (A)	上期支出額 (B)	下期支出額 (C)	合 計 (D)=(B)+(C)	支 出 率 (D)/(A)
資本的支出	5,474,102	1,460,935	2,723,998	4,184,933	76.4
建設改良費	4,039,731	748,497	2,002,070	2,750,567	68.1
企業債償還金	1,433,523	712,438	721,081	1,433,519	100.0
国庫補助金返還金	848	-	847	847	99.9

※支出額には前年度からの繰越分を含む。

② 秋田市水道事業会計試算表（平成26年3月31日現在）

（単位：円）

借 方	勘 定 科 目	貸 方
	（ 固 定 資 産 ）	
61,497,384,976	有 形 固 定 資 産	
3,979,034,896	無 形 固 定 資 産	
4,800,000	投 資	
	（ 流 動 資 産 ）	
6,819,492,814	現 金 ・ 預 金	
884,960,529	未 収 金	
37,101,368	貯 蔵 品	
222,320,000	前 払 金	
	（ 固 定 負 債 ）	
	引 当 金	2,374,256,395
	（ 流 動 負 債 ）	
	未 払 金	1,030,001,171
	預 り 金	179,236,466
	そ の 他 流 動 負 債	1,700,000
	（ 資 本 金 ）	
	自 己 資 本 金	10,680,872,082
	借 入 資 本 金	26,160,105,234
	（ 剰 余 金 ）	
	資 本 剰 余 金	31,677,275,738
	利 益 剰 余 金	898,101,804
	（ 水 道 事 業 収 益 ）	
	営 業 収 益	6,665,651,557
	営 業 外 収 益	108,988,197
	特 別 利 益	600,815
	（ 水 道 事 業 費 用 ）	
5,813,040,125	営 業 費 用	
517,643,715	営 業 外 費 用	
1,011,036	特 別 損 失	
79,776,789,459	合 計	79,776,789,459

(3) 秋田市下水道事業の経理の状況

① 予算の執行状況

ア 収益的収支

収入

(単位：千円、%)

科 目	予 算 額 (A)	上期収入額 (B)	下期収入額 (C)	合 計 (D)=(B)+(C)	収 入 率 (D)/(A)
下水道事業収益	9,308,076	6,061,617	3,229,368	9,290,985	99.8
営業収益	7,613,941	4,601,367	2,993,987	7,595,354	99.8
営業外収益	1,691,863	1,457,980	233,672	1,691,652	100.0
特別利益	2,272	2,270	1,709	3,979	175.1

支出

(単位：千円、%)

科 目	予 算 額 (A)	上期支出額 (B)	下期支出額 (C)	合 計 (D)=(B)+(C)	支 出 率 (D)/(A)
下水道事業費用	8,960,123	1,769,618	7,080,855	8,850,473	98.8
営業費用	7,012,755	853,923	6,059,145	6,913,068	98.6
営業外費用	1,930,102	902,280	1,021,348	1,923,628	99.7
特別損失	14,716	13,415	362	13,777	93.6
予備費	2,550	-	-	-	0.0

イ 資本的収支

収入

(単位：千円、%)

科 目	予 算 額 (A)	上期収入額 (B)	下期収入額 (C)	合 計 (D)=(B)+(C)	収 入 率 (D)/(A)
資本的収入	6,343,903	476,456	3,983,059	4,459,515	70.3
企業債	3,615,900	11,900	2,441,400	2,453,300	67.8
出資金	838,315	419,111	419,204	838,315	100.0
補助金	1,816,248	-	1,103,824	1,103,824	60.8
負担金	73,127	45,132	18,631	63,763	87.2
固定資産売却代金	313	313	-	313	100.0

※収入額には前年度からの繰越分を含む。

支出

(単位：千円、%)

科 目	予 算 額 (A)	上期支出額 (B)	下期支出額 (C)	合 計 (D)=(B)+(C)	支 出 率 (D)/(A)
資本的支出	10,260,846	3,774,370	4,241,229	8,015,599	78.1
建設改良費	4,664,512	989,928	1,429,343	2,419,271	51.9
企業債償還金	5,596,334	2,784,442	2,811,886	5,596,328	100.0

※支出額には前年度からの繰越分を含む。

② 秋田市下水道事業会計試算表（平成26年3月31日現在）

（単位：円）

借 方	勘 定 科 目	貸 方
	（ 固 定 資 産 ）	
179,982,709,490	有 形 固 定 資 産	
9,373,461,478	無 形 固 定 資 産	
	（ 流 動 資 産 ）	
2,618,868,450	現 金 ・ 預 金	
662,920,151	未 収 金	
509,580,000	前 払 金	
100,000	そ の 他 流 動 資 産	
	（ 固 定 負 債 ）	
	企 業 債	5,156,209,634
	引 当 金	1,577,530,582
	（ 流 動 負 債 ）	
	未 払 金	785,921,765
	そ の 他 流 動 負 債	2,256,991
	（ 資 本 金 ）	
	自 己 資 本 金	24,393,890,816
	借 入 資 本 金	75,709,583,945
	（ 剰 余 金 ）	
	資 本 剰 余 金	84,481,753,954
	利 益 剰 余 金	615,850,788
	（ 下 水 道 事 業 収 益 ）	
	営 業 収 益	7,342,583,106
	営 業 外 収 益	1,691,546,286
	特 別 利 益	3,792,145
	（ 下 水 道 事 業 費 用 ）	
6,803,311,614	営 業 費 用	
1,796,823,199	営 業 外 費 用	
13,145,630	特 別 損 失	
201,760,920,012	合 計	201,760,920,012

(4) 秋田市農業集落排水事業の経理の状況

① 予算の執行状況

ア 収益的収支

収入

(単位：千円、%)

科 目	予 算 額 (A)	上期収入額 (B)	下期収入額 (C)	合 計 (D)=(B)+(C)	収 入 率 (D)/(A)
農業集落排水事業収益	602,943	441,298	163,546	604,844	100.3
営業収益	146,219	73,532	74,588	148,120	101.3
営業外収益	456,723	367,766	88,958	456,724	100.0
特別利益	1	-	-	-	0.0
個別排水処理事業収益	22,522	15,689	6,813	22,502	99.9
営業収益	8,155	4,126	4,011	8,137	99.8
営業外収益	14,365	11,563	2,802	14,365	100.0
特別利益	2	-	-	-	0.0

支出

(単位：千円、%)

科 目	予 算 額 (A)	上期支出額 (B)	下期支出額 (C)	合 計 (D)=(B)+(C)	支 出 率 (D)/(A)
農業集落排水事業費用	602,772	145,490	429,351	574,841	95.4
営業費用	477,456	85,097	367,019	452,116	94.7
営業外費用	124,766	60,391	62,332	122,723	98.4
特別損失	50	2	-	2	4.0
予備費	500	-	-	-	0.0
個別排水処理事業費用	22,647	4,050	16,907	20,957	92.5
営業費用	19,690	2,618	15,486	18,104	91.9
営業外費用	2,855	1,432	1,421	2,853	99.9
特別損失	2	-	-	-	0.0
予備費	100	-	-	-	0.0

イ 資本的収支
収入

(単位：千円、%)

科 目	予 算 額 (A)	上期収入額 (B)	下期収入額 (C)	合 計 (D)=(B)+(C)	収 入 率 (D)/(A)
農業集落排水事業資本的収入	160,005	60,404	75,739	136,143	85.1
企 業 債	4,600	-	2,500	2,500	54.3
出 資 金	81,600	60,404	21,196	81,600	100.0
補 助 金	35,724	-	35,724	35,724	100.0
負 担 金	23,092	-	1,330	1,330	5.8
基 金 繰 入 金	14,989	-	14,989	14,989	100.0
個別排水処理事業資本的収入	25,434	8,732	15,303	24,035	94.5
企 業 債	10,700	-	9,300	9,300	86.9
出 資 金	9,128	8,290	838	9,128	100.0
補 助 金	4,172	-	4,172	4,172	100.0
負 担 金	1,434	442	993	1,435	100.1

※収入額には前年度からの繰越分を含む。

支 出

(単位：千円、%)

科 目	予 算 額 (A)	上期支出額 (B)	下期支出額 (C)	合 計 (D)=(B)+(C)	支 出 率 (D)/(A)
農業集落排水事業資本的支出	359,015	169,603	153,471	323,074	90.0
建 設 改 良 費	78,927	30,165	12,822	42,987	54.5
企 業 債 償 還 金	280,003	139,438	140,564	280,002	100.0
投 資	85	-	85	85	100.0
個別排水処理事業資本的支出	27,649	10,578	16,890	27,468	99.3
建 設 改 良 費	24,743	9,132	15,432	24,564	99.3
企 業 債 償 還 金	2,906	1,446	1,458	2,904	99.9

※支出額には前年度からの繰越分を含む。

② 秋田市農業集落排水事業会計試算表（平成26年3月31日現在）

（単位：円）

借 方	勘 定 科 目	貸 方
	（ 固 定 資 産 ）	
16,537,612,476	有 形 固 定 資 産	
4,176,000	無 形 固 定 資 産	
76,867,000	投 資	
	（ 流 動 資 産 ）	
401,483,220	現 金 ・ 預 金	
23,832,599	未 収 金	
	（ 固 定 負 債 ）	
	企 業 債	7,861,000
	引 当 金	16,000,000
	（ 流 動 負 債 ）	
	未 払 金	33,050,742
	そ の 他 流 動 負 債	350,000
	（ 資 本 金 ）	
	自 己 資 本 金	2,101,290,487
	借 入 資 本 金	5,673,583,978
	（ 剰 余 金 ）	
	資 本 剰 余 金	9,172,022,053
	利 益 剰 余 金	8,758,416
	（ 農 業 集 落 排 水 事 業 収 益 ）	
	営 業 収 益	141,126,625
	営 業 外 収 益	456,723,996
	（ 農 業 集 落 排 水 事 業 費 用 ）	
443,922,430	営 業 費 用	
124,472,113	営 業 外 費 用	
2,035	特 別 損 失	
	（ 個 別 排 水 処 理 事 業 収 益 ）	
	営 業 収 益	7,750,196
	営 業 外 収 益	14,365,000
	（ 個 別 排 水 処 理 事 業 費 用 ）	
17,661,222	営 業 費 用	
2,853,398	営 業 外 費 用	
17,632,882,493	合 計	17,632,882,493