

秋田市の財政

令和2年6月

目 次

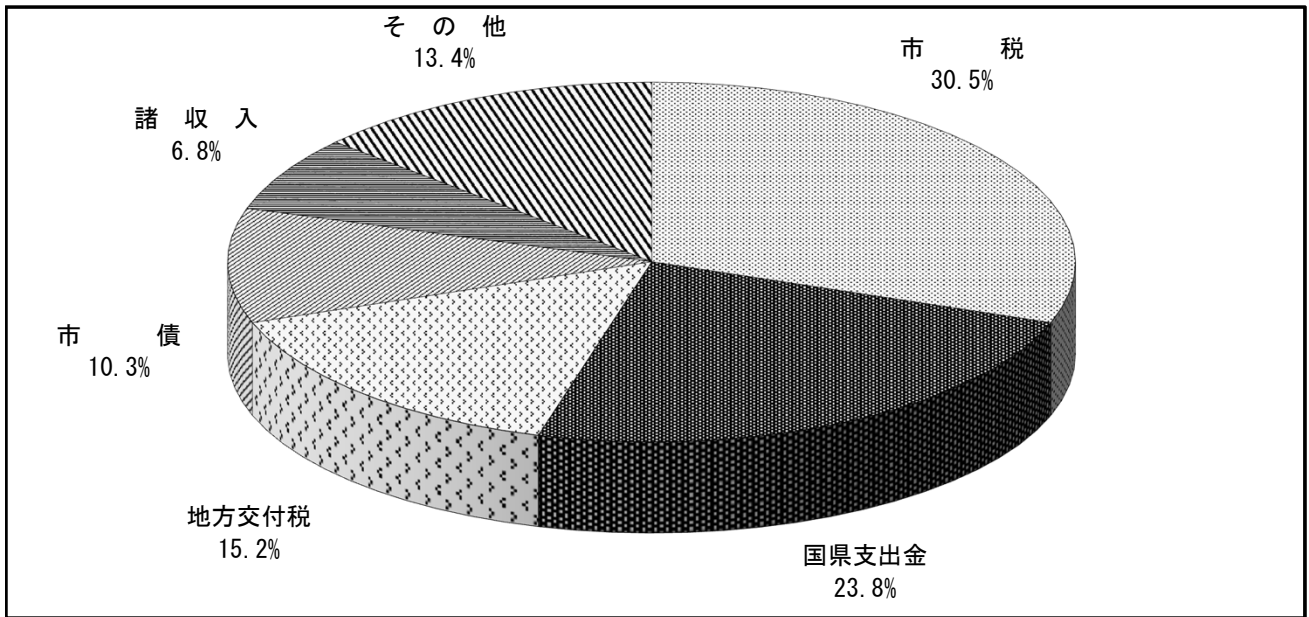
I 令和2年度当初予算の状況	1
1 歳入・歳出予算の状況	2
(1) 一般会計	2
(2) 特別会計	5
2 住民負担の状況	5
3 公営事業の概況	6
II 令和元年度下半期の執行状況	19
1 収入および支出の概況	20
(1) 一般会計	20
(2) 特別会計	21
2 一時借入金の現在高（一般会計、特別会計）	21
3 財産の状況	22
4 地方債現在高の状況（見込）	23
5 公営事業の経理の概況	24
(1) 秋田市水道事業の経理の状況	24
(2) 秋田市下水道事業の経理の状況	26
(3) 秋田市農業集落排水事業の経理の状況	28

I 令和2年度当初予算の状況

1 歳入・歳出予算の状況

(1) 一般会計

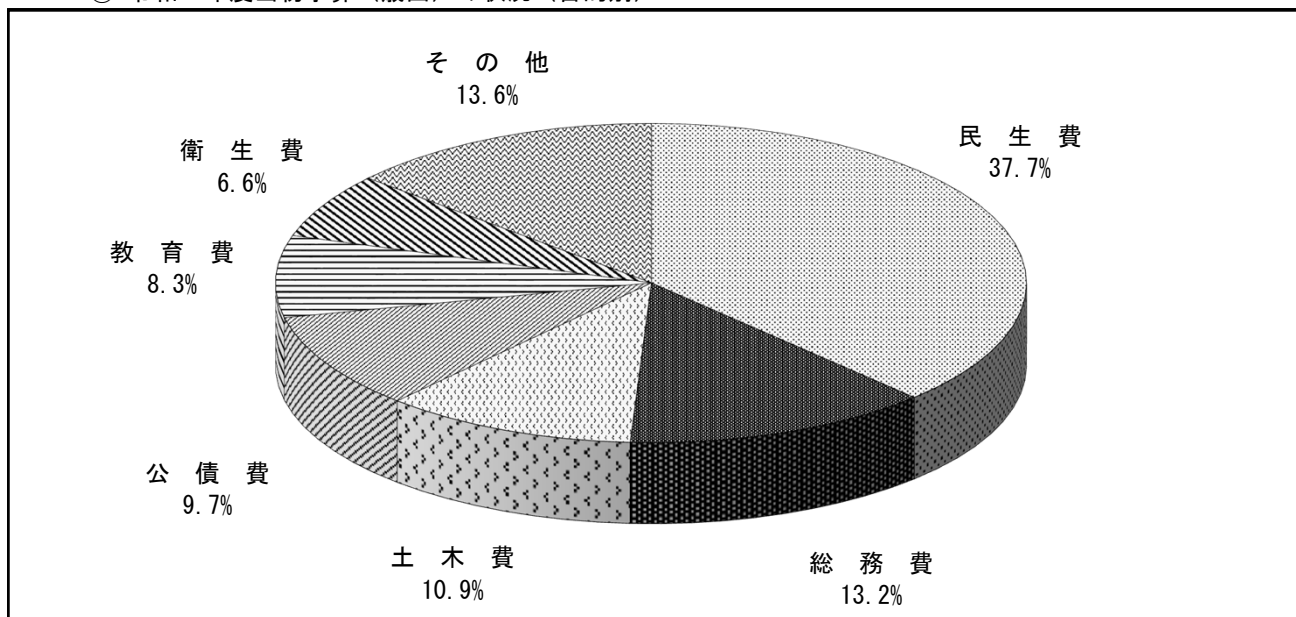
① 令和2年度当初予算（歳入）の状況



(単位：千円、%)

区 分	2年度		元年度		比較増減 (A) - (B)	増減率
	当初予算(A)	構成比	当初予算(B)	構成比		
市 税	42,556,233	30.5	43,418,576	32.3	△862,343	△2.0
地 方 譲 与 税	1,089,246	0.8	982,789	0.7	106,457	10.8
利 子 割 交 付 金	32,497	0.0	71,211	0.1	△38,714	△54.4
配 当 割 交 付 金	110,578	0.1	102,208	0.1	8,370	8.2
株 式 等 譲 渡 所 得 割 交 付 金	96,165	0.1	79,981	0.1	16,184	20.2
法 人 事 業 税 交 付 金	461,719	0.3	-	0.0	461,719	皆増
地 方 消 費 税 交 付 金	7,986,263	5.7	6,690,698	5.0	1,295,565	19.4
ゴ ル フ 場 利 用 税 交 付 金	56,818	0.0	53,839	0.0	2,979	5.5
自 動 車 取 得 税 交 付 金	-	0.0	90,372	0.0	△90,372	皆減
環 境 性 能 割 交 付 金	65,846	0.1	44,861	0.0	20,985	46.8
国 有 提 供 施 設 等 所 在 市 助 成 交 付 金	3,739	0.0	4,154	0.0	△415	△10.0
地 方 特 例 交 付 金	316,457	0.2	483,660	0.4	△167,203	△34.6
地 方 交 付 税 〔うち普通交付税〕 〔特別交付税〕	21,217,000 〔19,717,000〕 〔1,500,000〕	15.2	20,008,000 〔18,508,000〕 〔1,500,000〕	14.9	1,209,000	6.0
交 通 安 全 対 策 特 別 交 付 金	68,500	0.1	68,500	0.1	0	0.0
分 担 金 及 び 負 担 金	660,413	0.5	843,270	0.6	△182,857	△21.7
使 用 料 及 び 手 数 料	2,398,027	1.7	2,405,808	1.8	△7,781	△0.3
国 庫 支 出 金	23,075,255	16.5	21,984,153	16.3	1,091,102	5.0
県 支 出 金	10,226,808	7.3	9,215,195	6.9	1,011,613	11.0
財 産 収 入	217,176	0.1	198,459	0.1	18,717	9.4
寄 附 金	265,559	0.2	201,553	0.1	64,006	31.8
繰 入 金	4,177,804	3.0	4,957,586	3.7	△779,782	△15.7
繰 越 金	700,000	0.5	700,000	0.5	0	0.0
諸 収 入	9,483,997	6.8	8,893,527	6.6	590,470	6.6
市 債	14,333,900	10.3	13,001,600	9.7	1,332,300	10.2
合 計	139,600,000	100.0	134,500,000	100.0	5,100,000	3.8

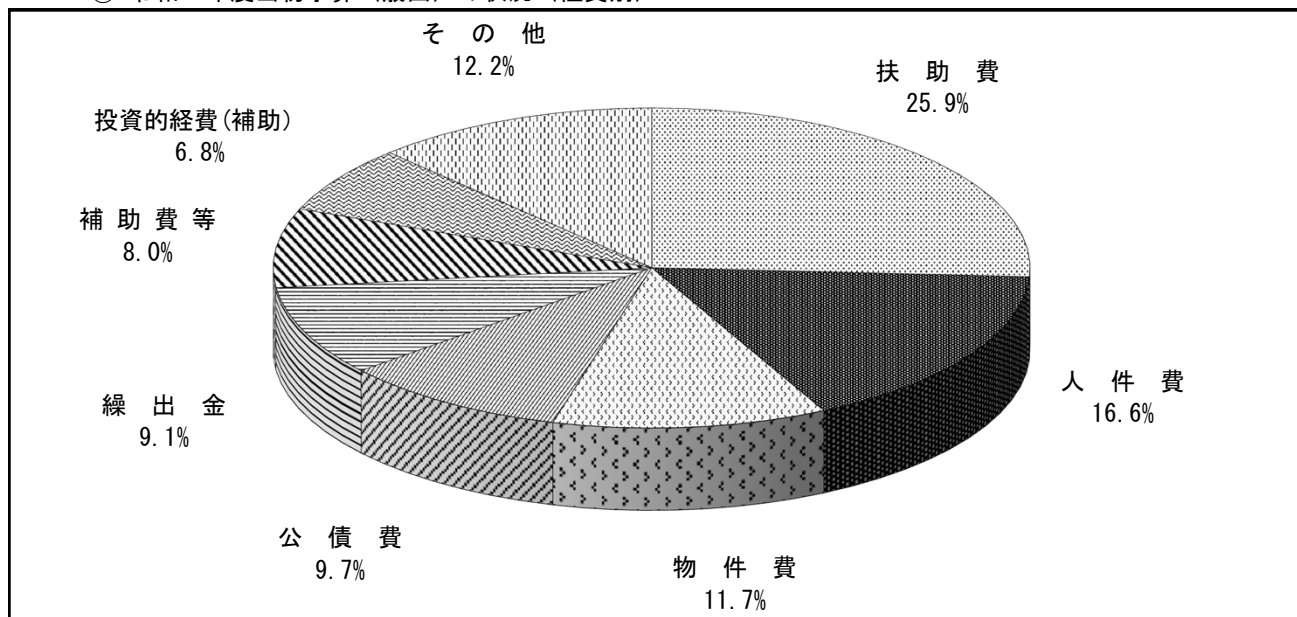
② 令和2年度当初予算（歳出）の状況（目的別）



(単位：千円、%)

区分	2年度		元年度		比較増減 (A)-(B)	増減率
	当初予算(A)	構成比	当初予算(B)	構成比		
議会費	685,541	0.5	692,376	0.5	△6,835	△1.0
総務費	18,404,576	13.2	17,727,888	13.2	676,688	3.8
民生費	52,668,117	37.7	50,844,121	37.8	1,823,996	3.6
衛生費	9,150,743	6.6	9,317,905	6.9	△167,162	△1.8
労働費	617,233	0.4	652,448	0.5	△35,215	△5.4
農林水産業費	3,318,773	2.4	2,914,237	2.2	404,536	13.9
商工費	8,730,919	6.3	8,934,971	6.6	△204,052	△2.3
土木費	15,291,719	10.9	13,896,246	10.3	1,395,473	10.0
消防費	3,951,553	2.8	4,149,998	3.1	△198,445	△4.8
教育費	11,652,651	8.3	11,132,398	8.3	520,253	4.7
災害復旧費	1,497,765	1.1	246,838	0.2	1,250,927	506.8
公債費	13,530,409	9.7	13,890,573	10.3	△360,164	△2.6
諸支出金	1	0.0	1	0.0	0	0.0
予備費	100,000	0.1	100,000	0.1	0	0.0
合計	139,600,000	100.0	134,500,000	100.0	5,100,000	3.8

③ 令和2年度当初予算（歳出）の状況（性質別）



(単位：千円、%)

区 分	2年度		元年度		比較増減 (A)-(B)	増減率
	当初予算(A)	構成比	当初予算(B)	構成比		
人 件 費	23,260,031	16.6	22,172,373	16.5	1,087,658	4.9
物 件 費	16,316,006	11.7	16,505,633	12.3	△189,627	△1.1
維 持 補 修 費	1,882,664	1.4	1,955,905	1.5	△73,241	△3.7
扶 助 費	36,135,518	25.9	34,877,999	25.9	1,257,519	3.6
補 助 費 等	11,215,723	8.0	11,741,297	8.7	△525,574	△4.5
消 費 的 経 費 計	88,809,942	63.6	87,253,207	64.9	1,556,735	1.8
補 助 事 業	9,568,572	6.8	8,114,620	6.0	1,453,952	17.9
単 独 事 業	4,874,495	3.5	3,476,032	2.6	1,398,463	40.2
県 営 事 業 負 担 金	251,058	0.2	314,540	0.2	△63,482	△20.2
災 害 復 旧 事 業	1,497,765	1.1	246,838	0.2	1,250,927	506.8
投 資 的 経 費 計	16,191,890	11.6	12,152,030	9.0	4,039,860	33.2
公 債 費	13,530,409	9.7	13,890,573	10.3	△360,164	△2.6
積 立 金	236,501	0.2	236,976	0.2	△475	△0.2
投 資 及 び 出 資 金	1,110,411	0.8	1,109,436	0.8	975	0.1
貸 付 金	6,955,295	5.0	7,057,595	5.3	△102,300	△1.4
繰 出 金	12,765,552	9.1	12,800,183	9.5	△34,631	△0.3
合 計	139,600,000	100.0	134,500,000	100.0	5,100,000	3.8

(2) 特別会計

(単位：千円、%)

区 分	2年度 当初予算(A)	元年度 当初予算(B)	比較増減 (A)-(B)	増減率
土地区画整理会計	1,306,536	1,495,293	△188,757	△12.6
市有林会計	208,031	207,489	542	0.3
市営墓地会計	73,111	61,565	11,546	18.8
中央卸売市場会計	65,023	69,288	△4,265	△6.2
公設地方卸売市場会計	468,121	443,789	24,332	5.5
大森山動物園会計	782,152	698,036	84,116	12.1
廃棄物発電会計	322,683	298,630	24,053	8.1
病院事業債管理会計	2,495,863	1,188,642	1,307,221	110.0
学校給食費会計	1,373,174	1,349,761	23,413	1.7
国民健康保険事業会計	31,261,117	30,374,793	886,324	2.9
母子父子寡婦福祉資金貸付事業会計	40,165	51,566	△11,401	△22.1
介護保険事業会計	30,624,917	30,089,214	535,703	1.8
後期高齢者医療事業会計	3,725,952	3,331,532	394,420	11.8
合 計	72,746,845	69,659,598	3,087,247	4.4

2 住民負担の状況

令和2年度当初予算における住民負担の状況

(単位：円、%)

区 分	2年度(A)		元年度(B)		比較増減 (A)-(B)
	一人当たり 負担額	構成比	一人当たり 負担額	構成比	
市 民 税	61,783	44.4	64,072	45.5	△2,289
個 人	49,775	35.8	50,014	35.5	△239
法 人	12,008	8.6	14,058	10.0	△2,050
固 定 資 産 税	63,038	45.4	62,898	44.6	140
固 定 資 産 税	62,365	44.9	62,200	44.1	165
国 有 資 産 等 所 在 市 交 付 金	673	0.5	698	0.5	△25
軽 自 動 車 税	2,726	2.0	2,424	1.7	302
環 境 性 能 割	249	0.2	-	-	皆増
種 別 割	2,477	1.8	-	-	皆増
市 た ば こ 税	6,302	4.5	6,505	4.6	△203
鉱 産 税	24	0.0	23	0.0	1
入 湯 税	108	0.1	104	0.1	4
事 業 所 税	4,971	3.6	4,869	3.5	102
合 計	138,952	100.0	140,895	100.0	△1,943

3 公営事業の概況

令和2年度秋田市水道事業会計予算

(総 則)

第1条 令和2年度秋田市水道事業会計の予算は、次に定めるところによる。

(業務の予定量)

第2条 業務の予定量は、次のとおりとする。

(1) 給 水 戸 数	149,034戸
(2) 年 間 総 配 水 量	34,916,926m ³
(3) 一 日 平 均 配 水 量	95,663m ³
(4) 主要な建設改良事業	
(イ) 配水管整備工事	
配 水 管 布 設	1,550m
配 水 管 布 設 替	22,070m
配 水 幹 線 整 備	1,470m
(ロ) 施設改良工事	
豊岩浄水場監視カメラシステム更新	一式
ポンプ場設備更新	一式
仁井田浄水場更新事業者選定支援業務	一式

(収益的収入及び支出)

第3条 収益的収入及び支出の予定額は、次のとおりと定める。

収 入	
第1款 水道事業収益	7,689,809千円
第1項 営業収益	7,004,511千円
第2項 営業外収益	685,296千円
第3項 特別利益	2千円

		支	出
第1款	水道事業費用		7,178,370千円
	第1項	営業費用	6,681,769千円
	第2項	営業外費用	491,701千円
	第3項	特別損失	3,100千円
	第4項	予備費	1,800千円

(資本的収入及び支出)

第4条 資本的収入及び支出の予定額は、次のとおりと定める（資本的収入額が資本的支出額に対し不足する額2,775,487千円は当年度分消費税及び地方消費税資本的収支調整額193,040千円、減債積立金267,090千円及び過年度分損益勘定留保資金2,315,357千円で補てんするものとする。）。)

		収	入
第1款	資本的収入		1,608,723千円
	第1項	企業債	1,044,500千円
	第2項	出資金	94,409千円
	第3項	補助金	130,300千円
	第4項	固定資産売却代金	1千円
	第5項	負担金及び寄附金	339,513千円

		支	出
第1款	資本的支出		4,384,210千円
	第1項	建設改良費	2,878,278千円
	第2項	企業債償還金	1,505,932千円

(継続費)

第5条 継続費の総額及び年割額は、次のとおりと定める。

款	項	事業名	総額	年度	年割額
1資本的支出	1建設改良費	仁井田 浄水場 更新事業者 選定支援業務委託経費	26,000千円	令和2年度	12,000千円
				令和3年度	14,000千円

(債務負担行為)

第6条 債務負担行為をすることができる事項、期間及び限度額は、次のとおりと定める。

事 項	期 間	限 度 額
老朽給水管解消に 係る資金融資あっ せん利子補給	令和2年度から7年度まで	15千円

(企業債)

第7条 起債の目的、限度額、起債の方法、利率及び償還の方法は、次のとおりと定める。

起債の目的	建設改良費
限 度 額	1,044,500千円
起債の方法	証書借入
利 率	5.0%以内（ただし、利率見直し方式で借り入れる場合、利率の見直しを行った後においては、当該見直し後の利率）
償還の方法	政府資金の場合はその融資条件による。銀行その他の場合は債権者と協議して定める。ただし財政の都合により据置期間及び償還期限を短縮し、もしくは繰上償還又は低利に借換することができる。

(一時借入金)

第8条 一時借入金の限度額は、500,000千円と定める。

(予定支出の各項の経費の金額の流用)

第9条 予定支出の各項の経費の金額を流用することができる場合は、次のとおりと定める。

(1) 第1款水道事業費用のうち、第1項営業費用と第2項営業外費用（消費税及び地方消費税に限る。）

(議会の議決を経なければ流用することのできない経費)

第10条 次に掲げる経費については、その経費の金額を、それ以外の経費の金額に流用し、又はそれ以外の経費をその経費の金額に流用する場合は、議会の議決を経なければならない。

(1) 職 員 給 与 費	1,118,848千円
(2) 交 際 費	50千円

(他会計からの補助金)

第11条 一般会計からこの会計へ補助を受ける金額は、23,140千円である。

(利益剰余金の処分)

第12条 当年度未処分利益剰余金のうち303,897千円は、次のとおり処分するものと定める。

(1) 減 債 積 立 金	151,897千円
(2) 建 設 改 良 積 立 金	152,000千円

(たな卸資産購入限度額)

第13条 たな卸資産の購入限度額は、160,000千円と定める。

令和2年度秋田市下水道事業会計予算

(総 則)

第1条 令和2年度秋田市下水道事業会計の予算は、次に定めるところによる。

(業務の予定量)

第2条 業務の予定量は、次のとおりとする。

(1) 排水戸数	122,847戸
(2) 年間総処理水量	38,496,640m ³
(3) 一日平均処理水量	105,470m ³
(4) 主要な建設改良事業	
(イ) 管渠建設工事	
管渠布設	4,740m
管渠改築等	6,480m
マンホールポンプ施設更新	2施設
(ロ) ポンプ場建設工事	
山崎雨水排水路ポンプ施設整備	一式
土崎汚水中継ポンプ場耐震補強	一式
(ハ) 処理場建設工事	
八橋下水道終末処理場施設整備	一式
(ニ) 特定環境保全公共下水道工事	
管渠布設	4,471m
マンホールポンプ施設更新	2施設

(収益的収入及び支出)

第3条 収益的収入及び支出の予定額は、次のとおりと定める。

		収	入
第1款	下水道事業収益		11,002,070千円
	第1項 営業収益		7,468,166千円
	第2項 営業外収益		3,533,902千円
	第3項 特別利益		2千円
		支	出
第1款	下水道事業費用		10,561,045千円
	第1項 営業費用		9,525,865千円
	第2項 営業外費用		1,031,129千円
	第3項 特別損失		1,501千円
	第4項 予備費		2,550千円

(資本的収入及び支出)

第4条 資本的収入及び支出の予定額は、次のとおりと定める（資本的収入額が資本的支出額に対し不足する額4,404,730千円は当年度分消費税及び地方消費税資本的収支調整額175,055千円、減債積立金971,648千円、過年度分損益勘定留保資金1,496,812千円及び当年度分損益勘定留保資金1,761,215千円で補てんするものとする。）。

		収	入
第1款	資本的収入		5,121,242千円
	第1項 企業債		2,958,900千円
	第2項 出資金		877,528千円
	第3項 補助金		1,138,100千円
	第4項 負担金		146,713千円
	第5項 固定資産売却代金		1千円
		支	出
第1款	資本的支出		9,525,972千円
	第1項 建設改良費		3,932,790千円
	第2項 企業債償還金		5,593,182千円

(継 続 費)

第 5 条 継続費の総額及び年割額は、次のとおりと定める。

款	項	事業名	総額	年度	年割額
1	下水道事業費用	1 営業用旧御野場浄化センター解体工事	340,000千円	令和2年度	190,000千円
				令和3年度	150,000千円

(債務負担行為)

第 6 条 債務負担行為をすることができる事項、期間及び限度額は、次のとおりと定める。

事項	期間	限度額
水資 洗金 便利 所子 改補 造給	令和2年度から8年度まで	695千円
水資 洗金 便損 所失 改補 造償	令和2年度から8年度まで	1,750千円

(企 業 債)

第 7 条 起債の目的、限度額、起債の方法、利率及び償還の方法は、次のとおりと定める。

起債の目的	建設改良費及び企業債償還金
限度額	2,958,900千円
起債の方法	証書借入
利率	5.0%以内（ただし、利率見直し方式で借り入れる場合、利率の見直しを行った後においては、当該見直し後の利率）
償還の方法	政府資金の場合はその融資条件による。銀行その他の場合は債権者と協議して定める。ただし財政の都合により据置期間及び償還期限を短縮し、もしくは繰上償還又は低利に借換することができる。

(一時借入金)

第 8 条 一時借入金の限度額は、2,000,000千円と定める。

(予定支出の各項の経費の金額の流用)

第9条 予定支出の各項の経費の金額を流用することができる場合は、次のとおりと定める。

(1) 第1款下水道事業費用のうち、第1項営業費用と第2項営業外費用(消費税及び地方消費税に限る。)

(議会の議決を経なければ流用することのできない経費)

第10条 次に掲げる経費については、その経費の金額を、それ以外の経費の金額に流用し、又はそれ以外の経費をその経費の金額に流用する場合は、議会の議決を経なければならない。

(1) 職 員 給 与 費 587,983千円

(他会計からの補助金)

第11条 一般会計からこの会計へ補助を受ける金額は、1,341,889千円である。

(利益剰余金の処分)

第12条 当年度未処分利益剰余金のうち265,970千円は、次のとおり処分するものと定める。

(1) 減 債 積 立 金 265,970千円

令和2年度秋田市農業集落排水事業会計予算

(総 則)

第1条 令和2年度秋田市農業集落排水事業会計の予算は、次に定めるところによる。

(業務の予定量)

第2条 業務の予定量は、次のとおりとする。

	(農業集落排水)	(個別排水処理)	(計)
(1) 排水戸数	2,836戸	233戸	3,069戸
(2) 年間総処理水量	911,068m ³	52,204m ³	963,272m ³
(3) 一日平均処理水量	2,496m ³	143m ³	2,639m ³
(4) 主要な建設改良事業			
(イ) 農業集落排水建設改良			
雄和新波地区ほか施設改修工事			2箇所
管渠移設等			583m
(ロ) 個別排水処理施設建設			
浄化槽設置			2基

(収益的収入及び支出)

第3条 収益的収入及び支出の予定額は、次のとおりと定める。

収 入		
第1款	農業集落排水事業収益	747,190千円
	第1項 営業収益	128,049千円
	第2項 営業外収益	619,140千円
	第3項 特別利益	1千円
第2款	個別排水処理事業収益	33,217千円
	第1項 営業収益	8,497千円
	第2項 営業外収益	24,718千円
	第3項 特別利益	2千円

支 出

第 1 款	農業集落排水事業費用	744,462千円
	第 1 項 営 業 費 用	689,961千円
	第 2 項 営 業 外 費 用	53,951千円
	第 3 項 特 別 損 失	50千円
	第 4 項 予 備 費	500千円
第 2 款	個別排水処理事業費用	33,925千円
	第 1 項 営 業 費 用	31,987千円
	第 2 項 営 業 外 費 用	1,836千円
	第 3 項 特 別 損 失	2千円
	第 4 項 予 備 費	100千円

(資本的収入及び支出)

第 4 条 資本的収入及び支出の予定額は、次のとおりと定める（資本的収入額が資本的支出額に対し不足する額228,253千円は当年度分消費税及び地方消費税資本的収支調整額4,788千円及び過年度分損益勘定留保資金223,465千円で補てんするものとする。）。)

収 入

第 1 款	農業集落排水事業資本的収入	202,328千円
	第 1 項 企 業 債	12,800千円
	第 2 項 出 資 金	128,745千円
	第 3 項 補 助 金	8,000千円
	第 4 項 負 担 金	51,000千円
	第 5 項 基 金 繰 入 金	1,783千円
第 2 款	個別排水処理事業資本的収入	12,504千円
	第 1 項 企 業 債	2,000千円
	第 2 項 出 資 金	9,719千円
	第 3 項 補 助 金	587千円
	第 4 項 負 担 金	198千円

支 出

第1款	農業集落排水事業資本的支出	423,148千円
	第1項 建設改良費	125,859千円
	第2項 企業債償還金	297,287千円
	第3項 投 資	2千円
第2款	個別排水処理事業資本的支出	19,937千円
	第1項 建設改良費	11,613千円
	第2項 企業債償還金	8,324千円

(債務負担行為)

第5条 債務負担行為をすることができる事項、期間及び限度額は、次のとおりと定める。

事 項	期 間	限 度 額
水 洗 便 所 改 造 資 金 利 子 補 給 (農 業 集 落 排 水)	令和2年度から8年度まで	84千円
水 洗 便 所 改 造 資 金 損 集 失 補 償 (農 業 集 落 排 水)	令和2年度から8年度まで	210千円
水 洗 便 所 改 造 資 金 利 子 補 給 (個 別 排 水 処 理)	令和2年度から8年度まで	28千円
水 洗 便 所 改 造 資 金 損 集 失 補 償 (個 別 排 水 処 理)	令和2年度から8年度まで	70千円

(企 業 債)

第6条 起債の目的、限度額、起債の方法、利率及び償還の方法は、次のとおりと定める。

起債の目的	建設改良費
限 度 額	14,800千円
起債の方法	証書借入
利 率	5.0%以内 (ただし、利率見直し方式で借り入れる場合、利率の見直しを行った後においては、当該見直し後の利率)

償還の方法 政府資金の場合はその融資条件による。銀行その他の場合は債権者と協議して定める。ただし財政の都合により据置期間及び償還期限を短縮し、もしくは繰上償還又は低利に借換することができる。

(一時借入金)

第7条 一時借入金の限度額は、1,400,000千円と定める。

(予定支出の各項の経費の金額の流用)

第8条 予定支出の各項の経費の金額を流用することができる場合は、次のとおりと定める。

(1) 第1款農業集落排水事業費用のうち、第1項営業費用と第2項営業外費用(消費税及び地方消費税に限る。)

(議会の議決を経なければ流用することのできない経費)

第9条 次に掲げる経費については、その経費の金額を、それ以外の経費の金額に流用し、又はそれ以外の経費をその経費の金額に流用する場合は、議会の議決を経なければならない。

(1) 職員給与費 34,739千円

(他会計からの補助金)

第10条 一般会計からこの会計へ補助を受ける金額は、401,787千円である。

Ⅱ 令和元年度下半期の執行状況

1 収入および支出の概況

(1) 一般会計

① 歳入の状況

(令和2年3月31日現在) (単位: 千円、%)

区 分	予算現額(A)	上期収入額(B)	下期収入額(C)	合 計 (D)=(B)+(C)	収入率 (D)/(A)
市 税	43,599,450	23,323,253	18,191,361	41,514,614	95.2
地 方 譲 与 税	1,054,284	305,868	704,254	1,010,122	95.8
利 子 割 交 付 金	71,211	16,152	17,216	33,368	46.9
配 当 割 交 付 金	110,578	18,271	68,829	87,100	78.8
株 式 等 譲 渡 所 得 割 交 付 金	79,981	-	52,684	52,684	65.9
地 方 消 費 税 交 付 金	5,987,317	3,496,861	2,490,307	5,987,168	100.0
ゴ ル フ 場 利 用 税 交 付 金	57,161	18,904	38,268	57,172	100.0
自 動 車 取 得 税 交 付 金	120,190	70,800	49,390	120,190	100.0
環 境 性 能 割 交 付 金	44,861	-	16,326	16,326	36.4
国 有 提 供 施 設 等 所 在 市 助 成 交 付 金	4,154	-	3,739	3,739	90.0
地 方 特 例 交 付 金	540,035	294,025	274,901	568,926	105.3
地 方 交 付 税	20,700,952	14,210,710	6,370,949	20,581,659	99.4
交 通 安 全 対 策 特 別 交 付 金	68,500	30,510	28,648	59,158	86.4
分 担 金 及 び 負 担 金	900,133	393,472	309,519	702,991	78.1
使 用 料 及 び 手 数 料	2,403,516	1,093,624	1,007,369	2,100,993	87.4
国 庫 支 出 金	24,423,475	7,408,859	14,039,465	21,448,324	87.8
県 支 出 金	9,702,981	1,687,873	3,876,216	5,564,089	57.3
財 産 収 入	379,757	145,698	253,159	398,857	105.0
寄 附 金	215,398	41,536	160,974	202,510	94.0
繰 入 金	5,198,802	500,000	4,280,456	4,780,456	92.0
繰 越 金	2,217,609	2,217,609	-	2,217,609	100.0
諸 収 入	8,934,954	646,853	7,437,176	8,084,029	90.5
市 債	18,403,400	-	6,054,100	6,054,100	32.9
合 計	145,218,699	55,920,878	65,725,306	121,646,184	83.8

※前年度からの繰越分を含む。

② 歳出の状況

(令和2年3月31日現在) (単位: 千円、%)

区 分	予算現額(A)	上期支出額(B)	下期支出額(C)	合 計 (D)=(B)+(C)	支出率 (D)/(A)
議 会 費	689,729	383,472	297,563	681,035	98.7
総 務 費	18,987,441	5,933,200	7,060,803	12,994,003	68.4
民 生 費	51,385,481	18,770,493	25,611,173	44,381,666	86.4
衛 生 費	9,622,684	3,845,074	3,989,225	7,834,299	81.4
労 働 費	620,648	379,930	203,987	583,917	94.1
農 林 水 産 業 費	3,550,135	1,260,078	1,297,620	2,557,698	72.0
商 工 費	9,504,884	7,777,453	962,327	8,739,780	92.0
土 木 費	17,582,335	5,267,996	6,268,301	11,536,297	65.6
消 防 費	4,194,091	1,581,204	2,093,292	3,674,496	87.6
教 育 費	14,166,578	4,414,594	5,537,307	9,951,901	70.2
災 害 復 旧 費	1,039,720	209,822	415,671	625,493	60.2
公 債 費	13,835,723	6,863,408	6,950,076	13,813,484	99.8
諸 支 出 金	1	-	-	-	0.0
予 備 費	39,249	-	-	-	0.0
合 計	145,218,699	56,686,724	60,687,345	117,374,069	80.8

※前年度からの繰越分を含む。

(2) 特別会計

① 歳入の状況

(令和2年3月31日現在) (単位:千円、%)

区 分	予算現額(A)	上期収入額(B)	下期収入額(C)	合 計 (D)=(B)+(C)	収入率 (D)/(A)
土地区画整理会計	4,339,274	260,241	1,534,809	1,795,050	41.4
市有林会計	213,147	18,756	25,315	44,071	20.7
市営墓地会計	122,627	60,540	24,961	85,501	69.7
中央卸売市場会計	69,288	12,206	27,768	39,974	57.7
公設地方卸売市場会計	443,789	120,014	188,834	308,848	69.6
大森山動物園会計	700,736	100,621	240,434	341,055	48.7
廃棄物発電会計	443,458	270,406	151,503	421,909	95.1
病院事業債管理会計	1,970,442	312,198	1,306,402	1,618,600	82.1
学校給食費会計	1,349,761	341,268	587,378	928,646	68.8
国民健康保険事業会計	31,092,586	12,925,335	16,483,360	29,408,695	94.6
母子父子寡婦福祉資金貸付事業会計	51,566	39,936	18,524	58,460	113.4
介護保険事業会計	30,696,332	13,172,889	12,371,789	25,544,678	83.2
後期高齢者医療事業会計	3,589,490	1,270,996	2,312,819	3,583,815	99.8
合 計	75,082,496	28,905,406	35,273,896	64,179,302	85.5

※前年度からの繰越分を含む。

② 歳出の状況

(令和2年3月31日現在) (単位:千円、%)

区 分	予算現額(A)	上期支出額(B)	下期支出額(C)	合 計 (D)=(B)+(C)	支出率 (D)/(A)
土地区画整理会計	4,339,274	987,164	1,177,570	2,164,734	49.9
市有林会計	213,147	126,134	77,708	203,842	95.6
市営墓地会計	122,627	41,352	24,636	65,988	53.8
中央卸売市場会計	69,288	35,571	22,874	58,445	84.4
公設地方卸売市場会計	443,789	214,893	174,652	389,545	87.8
大森山動物園会計	700,736	235,438	260,587	496,025	70.8
廃棄物発電会計	443,458	150,454	42,683	193,137	43.6
病院事業債管理会計	1,970,442	312,199	1,306,401	1,618,600	82.1
学校給食費会計	1,349,761	668,237	670,470	1,338,707	99.2
国民健康保険事業会計	31,092,586	11,498,250	17,142,090	28,640,340	92.1
母子父子寡婦福祉資金貸付事業会計	51,566	33,493	3,729	37,222	72.2
介護保険事業会計	30,696,332	12,322,546	15,691,684	28,014,230	91.3
後期高齢者医療事業会計	3,589,490	1,180,956	2,280,987	3,461,943	96.4
合 計	75,082,496	27,806,687	38,876,071	66,682,758	88.8

※前年度からの繰越分を含む。

2 一時借入金現在の現在高 (一般会計、特別会計)

令和2年3月31日現在、一時借入金の現在高 なし

3 財産の状況

(令和2年3月31日現在)

土地及び建物

(単位：㎡)

(単位：㎡)

区 分	土 地			建 物		
	30年度末現在高	元年度中増減高	元年度末現在高	30年度末現在高	元年度中増減高	元年度末現在高
行政財産	10,743,675.42	△ 21,803.38	10,721,872.04	1,077,704.93	6,075.74	1,083,780.67
普通財産	32,170,661.39	△ 7,177.74	32,163,483.65	28,766.42	△ 7,192.77	21,573.65
合 計	42,914,336.81	△ 28,981.12	42,885,355.69	1,106,471.35	△ 1,117.03	1,105,354.32

山 林

(単位：㎡)

(単位：㎡)

土地の 権利区分	面 積			立木の推定蓄積量		
	30年度末現在高	元年度中増減高	元年度末現在高	30年度末現在高	元年度中増減高	元年度末現在高
所有	10,173,721.88	36.00	10,173,757.88	664,239.00	25,529.00	689,768.00
分収	7,001,850.00	-	7,001,850.00	34,209.00	701.00	34,910.00
合 計	17,175,571.88	36.00	17,175,607.88	698,448.00	26,230.00	724,678.00

物 権

(単位：㎡)

区 分	30年度末現在高	元年度中増減高	元年度末現在高
地上権	79,975.28	-	79,975.28

無体財産権

(単位：件)

区 分	30年度末現在高	元年度中増減高	元年度末現在高
商標権	23	1	24

有価証券

(単位：千円)

区 分	30年度末現在高	元年度中増減高	元年度末現在高
株 券	394,574	-	394,574

出資による権利

(単位：千円)

区 分	30年度末現在高	元年度中増減高	元年度末現在高
出資証券	8,318,168	50,010	8,368,178
出捐金証書	1,363,378	△ 280,607	1,082,771

4 地方債現在高の状況（見込）

（単位：千円）

会 計	30年度末現在高	元年度中増減額見込		元年度末現在高見込
		市債借入額	元金償還額	
一 般 会 計	136,324,696	11,387,600	13,073,756	134,638,540
市 有 林 会 計	1,425,173	-	72,034	1,353,139
中 央 卸 売 市 場 会 計	37,837	-	1,784	36,053
公 設 地 方 卸 売 市 場 会 計	576,605	27,300	70,746	533,159
大 森 山 動 物 園 会 計	144,487	14,300	46,472	112,315
病 院 事 業 債 管 理 会 計	1,988,307	994,200	610,714	2,371,793
合 計	140,497,105	12,423,400	13,875,506	139,044,999

5 公営事業の経理の概況

(1) 秋田市水道事業の経理の状況

① 予算の執行状況

ア 収益的収支

収入

(単位：千円、%)

科 目	予 算 額 (A)	上期収入額 (B)	下期収入額 (C)	合 計 (D)=(B)+(C)	収 入 率 (D)/(A)
水道事業収益	7,625,926	3,422,883	4,238,463	7,661,346	100.5
営業収益	6,976,119	3,384,272	3,617,991	7,002,263	100.4
営業外収益	649,805	38,611	620,472	659,083	101.4
特別利益	2	-	-	-	0.0

支出

(単位：千円、%)

科 目	予 算 額 (A)	上期支出額 (B)	下期支出額 (C)	合 計 (D)=(B)+(C)	支 出 率 (D)/(A)
水道事業費用	6,932,102	1,504,578	5,134,878	6,639,456	95.8
営業費用	6,412,835	1,327,836	4,826,240	6,154,076	96.0
営業外費用	509,735	176,026	304,562	480,588	94.3
特別損失	7,732	716	4,076	4,792	62.0
予備費	1,800	-	-	-	0.0

※前年度からの繰越分を含む。

イ 資本的収支

収入

(単位：千円、%)

科 目	予 算 額 (A)	上期収入額 (B)	下期収入額 (C)	合 計 (D)=(B)+(C)	収 入 率 (D)/(A)
資本的収入	1,561,064	262,409	1,215,639	1,478,048	94.7
企業債	1,025,700	-	971,000	971,000	94.7
出資金	119,976	117,346	-	117,346	97.8
補助金	99,000	14,000	85,720	99,720	100.7
固定資産売却代金	60	60	-	60	100.0
負担金及び寄附金	316,328	131,003	158,919	289,922	91.7

※前年度からの繰越分を含む。

支出

(単位：千円、%)

科 目	予 算 額 (A)	上期支出額 (B)	下期支出額 (C)	合 計 (D)=(B)+(C)	支 出 率 (D)/(A)
資本的支出	4,413,905	1,275,530	2,816,580	4,092,110	92.7
建設改良費	2,960,033	557,304	2,080,982	2,638,286	89.1
企業債償還金	1,443,272	718,226	725,044	1,443,270	99.9
国庫補助金返還金	10,600	-	10,554	10,554	99.6

※前年度からの繰越分を含む。

② 秋田市水道事業会計試算表（令和2年3月31日現在）

（単位：円）

借 方	勘 定 科 目	貸 方
	（ 固 定 資 産 ）	
60,008,830,076	有 形 固 定 資 産	
2,038,164,675	無 形 固 定 資 産	
4,800,000	投 資 そ の 他 資 産	
	（ 流 動 資 産 ）	
12,208,831,017	現 金 ・ 預 金	
928,790,782	未 収 金	
71,381,509	貯 蔵 品	
4,790,000	前 払 金	
	（ 固 定 負 債 ）	
	企 業 債	21,976,200,862
	長 期 リ ー ス 債 務	62,040,228
	引 当 金	2,166,721,705
	（ 流 動 負 債 ）	
	企 業 債	1,505,929,688
	短 期 リ ー ス 債 務	9,571,855
	未 払 金	1,270,021,243
	引 当 金	73,830,088
	預 り 金	190,770,708
	そ の 他 流 動 負 債	1,500,000
	（ 繰 延 収 益 ）	
	長 期 前 受 金	17,704,058,106
3,370,811,462	長 期 前 受 金 額	
	収 益 化 累 計	
	（ 資 本 金 ）	
	資 本 金	22,185,540,674
	（ 剰 余 金 ）	
	資 本 剰 余 金	7,675,792,126
	利 益 剰 余 金	2,996,896,739
	（ 水 道 事 業 収 益 ）	
	営 業 収 益	6,450,719,388
	営 業 外 収 益	656,392,757
	（ 水 道 事 業 費 用 ）	
5,938,230,334	営 業 費 用	
346,567,923	営 業 外 費 用	
4,788,389	特 別 損 失	
84,925,986,167	合 計	84,925,986,167

(2) 秋田市下水道事業の経理の状況

① 予算の執行状況

ア 収益的収支

収入

(単位：千円、%)

科 目	予 算 額 (A)	上期収入額 (B)	下期収入額 (C)	合 計 (D)=(B)+(C)	収 入 率 (D)/(A)
下水道事業収益	10,779,083	6,209,191	4,593,130	10,802,321	100.2
営業収益	7,461,765	4,927,217	2,567,969	7,495,186	100.4
営業外収益	3,309,039	1,281,830	2,012,193	3,294,023	99.5
特別利益	8,279	144	12,968	13,112	158.4

支出

(単位：千円、%)

科 目	予 算 額 (A)	上期支出額 (B)	下期支出額 (C)	合 計 (D)=(B)+(C)	支 出 率 (D)/(A)
下水道事業費用	9,570,933	1,306,476	8,086,732	9,393,208	98.1
営業費用	8,518,518	824,072	7,525,235	8,349,307	98.0
営業外費用	1,043,595	482,110	561,483	1,043,593	99.9
特別損失	6,270	294	14	308	4.9
予備費	2,550	-	-	-	0.0

イ 資本的収支

収入

(単位：千円、%)

科 目	予 算 額 (A)	上期収入額 (B)	下期収入額 (C)	合 計 (D)=(B)+(C)	収 入 率 (D)/(A)
資本的収入	8,292,728	3,144,496	2,697,116	5,841,612	70.4
企業債	5,086,700	-	3,577,000	3,577,000	70.3
出資金	852,796	852,796	-	852,796	100.0
補助金	2,270,779	2,265,875	△ 923,956	1,341,919	59.1
負担金	74,590	25,655	44,072	69,727	93.5
固定資産売却代金	7,863	170	-	170	2.2

※前年度からの繰越分を含む。

支出

(単位：千円、%)

科 目	予 算 額 (A)	上期支出額 (B)	下期支出額 (C)	合 計 (D)=(B)+(C)	支 出 率 (D)/(A)
資本的支出	12,885,834	3,864,996	6,218,429	10,083,425	78.3
建設改良費	7,379,575	1,126,870	3,460,057	4,586,927	62.2
企業債償還金	5,502,504	2,738,126	2,758,372	5,496,498	99.9
国庫補助金返還金	3,755	-	-	-	0.0

※前年度からの繰越分を含む。

② 秋田市下水道事業会計試算表（令和2年3月31日現在）

（単位：円）

借 方	勘 定 科 目	貸 方
	（ 固 定 資 産 ）	
155,409,592,408	有 形 固 定 資 産	
9,283,288,959	無 形 固 定 資 産	
	（ 流 動 資 産 ）	
4,687,042,792	現 金 ・ 預 金	
606,896,653	未 収 金	
394,124,000	前 払 金	
100,000	そ の 他 流 動 資 産	
	（ 固 定 負 債 ）	
	企 業 債	60,984,651,391
	引 当 金	1,635,302,809
	（ 流 動 負 債 ）	
	企 業 債	5,593,180,628
	未 払 金	997,789,591
	引 当 金	41,616,511
	そ の 他 流 動 負 債	2,267,448
	（ 繰 延 収 益 ）	
	長 期 前 受 金	67,679,331,996
11,685,058,507	長 期 前 受 金 額	
	収 益 化 累 計	
	（ 資 本 金 ）	
	資 本 金	38,235,394,442
	（ 剰 余 金 ）	
	資 本 剰 余 金	4,701,078,804
	利 益 剰 余 金	1,018,309,699
	（ 下 水 道 事 業 収 益 ）	
	営 業 収 益	7,065,481,780
	営 業 外 収 益	3,293,921,504
	特 別 利 益	12,712,352
	（ 下 水 道 事 業 費 用 ）	
8,132,290,018	営 業 費 用	
1,062,342,465	営 業 外 費 用	
303,153	特 別 損 失	
191,261,038,955	合 計	191,261,038,955

(3) 秋田市農業集落排水事業の経理の状況

① 予算の執行状況

ア 収益的収支

収入

(単位：千円、%)

科 目	予 算 額 (A)	上期収入額 (B)	下期収入額 (C)	合 計 (D)=(B)+(C)	収 入 率 (D)/(A)
農業集落排水事業収益	714,362	453,285	265,225	718,510	100.6
営業収益	129,959	66,597	64,250	130,847	100.7
営業外収益	568,695	386,688	185,267	571,955	100.6
特別利益	15,708	-	15,708	15,708	100.0
個別排水処理事業収益	31,985	28,561	3,467	32,028	100.1
営業収益	8,505	4,318	4,232	8,550	100.5
営業外収益	23,478	24,243	△ 765	23,478	100.0
特別利益	2	-	-	-	0.0

支出

(単位：千円、%)

科 目	予 算 額 (A)	上期支出額 (B)	下期支出額 (C)	合 計 (D)=(B)+(C)	支 出 率 (D)/(A)
農業集落排水事業費用	711,812	98,740	594,192	692,932	97.3
営業費用	652,917	69,563	566,553	636,116	97.4
営業外費用	58,345	29,177	27,639	56,816	97.4
特別損失	50	-	-	-	0.0
予備費	500	-	-	-	0.0
個別排水処理事業費用	32,562	4,854	26,645	31,499	96.7
営業費用	30,531	3,879	25,692	29,571	96.9
営業外費用	1,929	975	953	1,928	99.9
特別損失	2	-	-	-	0.0
予備費	100	-	-	-	0.0

イ 資本の収支
収入

(単位：千円、%)

科 目	予 算 額 (A)	上期収入額 (B)	下期収入額 (C)	合 計 (D)=(B)+(C)	収 入 率 (D)/(A)
農業集落排水事業資本の収入	192,108	158,005	33,719	191,724	99.8
企 業 債	37,000	-	37,000	37,000	100.0
出 資 金	99,292	101,005	△ 1,713	99,292	100.0
補 助 金	48,040	57,000	△ 8,960	48,040	100.0
負 担 金	5,652	-	5,268	5,268	93.2
基 金 繰 入 金	2,124	-	2,124	2,124	100.0
個別排水処理事業資本の収入	14,489	11,049	△ 157	10,892	75.2
出 資 金	14,141	11,049	△ 268	10,781	76.2
負 担 金	348	-	111	111	31.9

支 出

(単位：千円、%)

科 目	予 算 額 (A)	上期支出額 (B)	下期支出額 (C)	合 計 (D)=(B)+(C)	支 出 率 (D)/(A)
農業集落排水事業資本の支出	411,147	150,009	258,461	408,470	99.3
建 設 改 良 費	116,212	3,296	110,239	113,535	97.7
企 業 債 償 還 金	294,933	146,713	148,220	294,933	100.0
投 資	2	-	2	2	100.0
個別排水処理事業資本の支出	21,413	8,015	9,642	17,657	82.5
建 設 改 良 費	13,363	4,002	5,606	9,608	71.9
企 業 債 償 還 金	8,050	4,013	4,036	8,049	99.9

② 秋田市農業集落排水事業会計試算表（令和2年3月31日現在）

（単位：円）

借 方	勘 定 科 目	貸 方
	（ 固 定 資 産 ）	
10,787,708,601	有 形 固 定 資 産	
4,176,000	無 形 固 定 資 産	
11,518,000	投 資 そ の 他 資 産	
	（ 流 動 資 産 ）	
605,272,318	現 金 ・ 預 金	
73,846,306	未 収 金	
	（ 固 定 負 債 ）	
	企 業 債	2,890,142,678
	引 当 金	41,418,147
	（ 流 動 負 債 ）	
	企 業 債	305,609,345
	未 払 金	35,462,331
	引 当 金	2,887,172
	そ の 他 流 動 負 債	379,030
	（ 繰 延 収 益 ）	
	長 期 前 受 金	6,452,049,216
1,553,126,686	長 期 前 受 金 額	
	収 益 化 累 計	
	（ 資 本 金 ）	
	資 本 金	3,044,117,585
	（ 剰 余 金 ）	
	資 本 剰 余 金	222,644,354
	利 益 剰 余 金	20,064,184
	（ 農 業 集 落 排 水 事 業 収 益 ）	
	営 業 収 益	120,515,899
	営 業 外 収 益	571,471,465
	特 別 利 益	15,707,588
	（ 農 業 集 落 排 水 事 業 費 用 ）	
620,654,787	営 業 費 用	
67,221,982	営 業 外 費 用	
	（ 個 別 排 水 処 理 事 業 収 益 ）	
	営 業 収 益	7,870,745
	営 業 外 収 益	23,478,663
	（ 個 別 排 水 処 理 事 業 費 用 ）	
28,366,230	営 業 費 用	
1,927,492	営 業 外 費 用	
13,753,818,402	合 計	13,753,818,402