

# 秋田市の財政

令和3年1月

# 目 次

---

## I 令和元年度決算の状況

1	歳入・歳出の決算状況 .....	2
	(1) 一般会計 .....	2
	(2) 特別会計 .....	6
2	住民負担の状況 .....	7
3	財産の状況 .....	8
4	地方債現在高の状況 .....	9
5	公営企業の決算状況 .....	10

## II 令和2年度上半期の執行状況

1	収入および支出の概況 .....	42
	(1) 一般会計 .....	42
	(2) 特別会計 .....	43
2	一時借入金の現在高 .....	43
3	公営企業の経理の概況 .....	44

# I 令和元年度決算の状況

# 1 歳入・歳出の決算状況

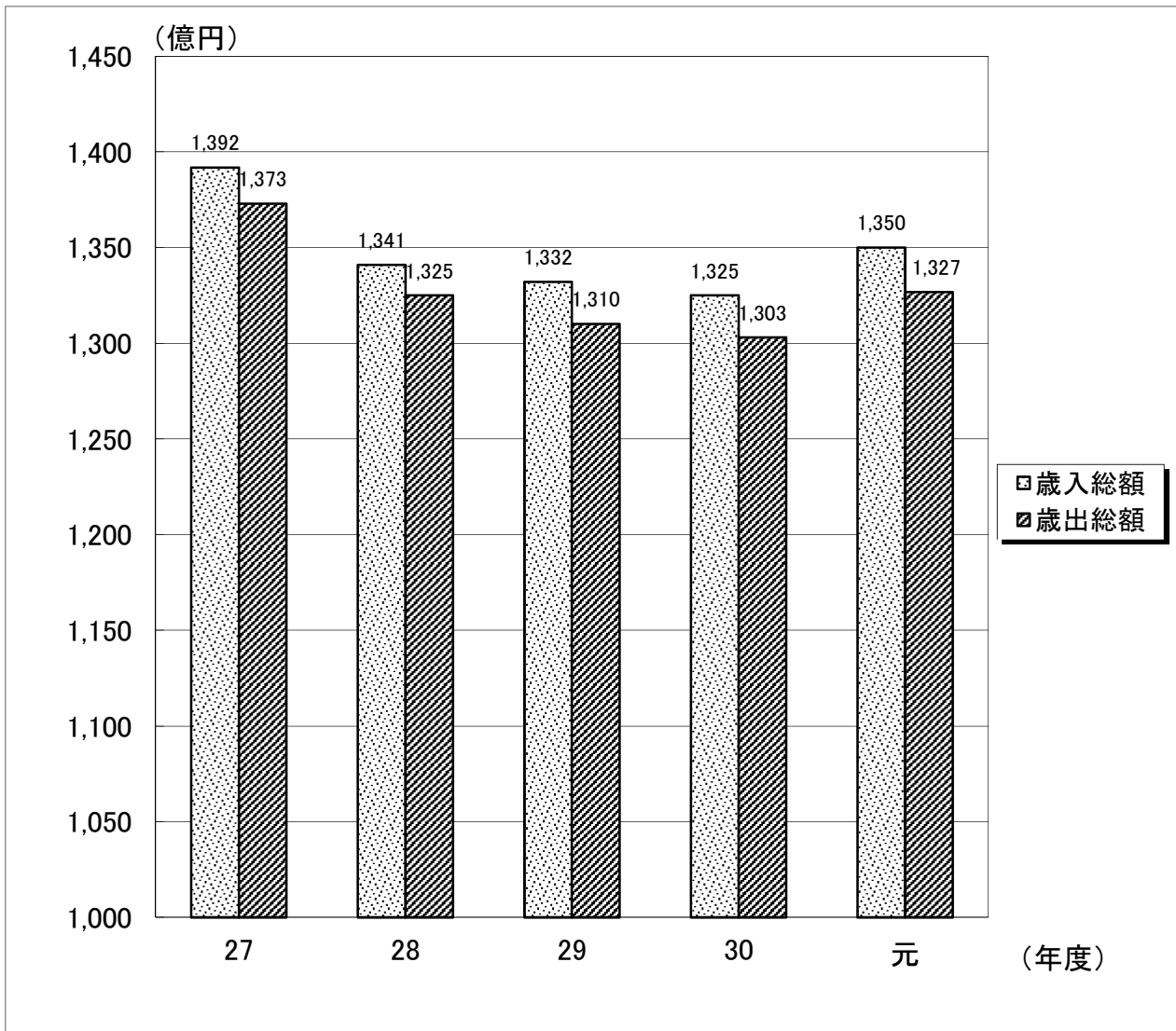
## (1) 一般会計

### ① 決算収支の状況

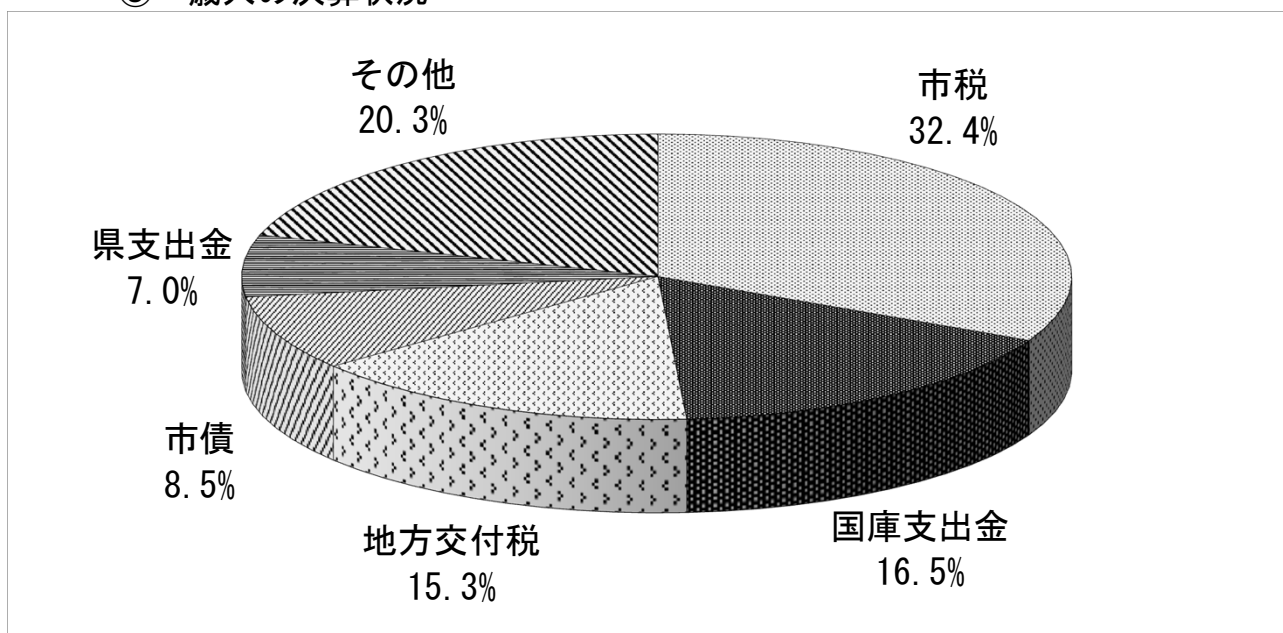
(単位：千円)

区分	令和元年度(A)	平成30年度(B)	比較増減(A)-(B)
歳入総額	134,988,085	132,465,718	2,522,367
歳出総額	132,669,048	130,248,109	2,420,939
歳入歳出差引	2,319,037	2,217,609	101,428
実質収支	1,271,203	1,432,035	△ 160,832
単年度収支	△ 160,832	△ 73,674	△ 87,158
実質単年度収支	△ 420,695	△ 721,118	300,423

### ② 決算収支の推移



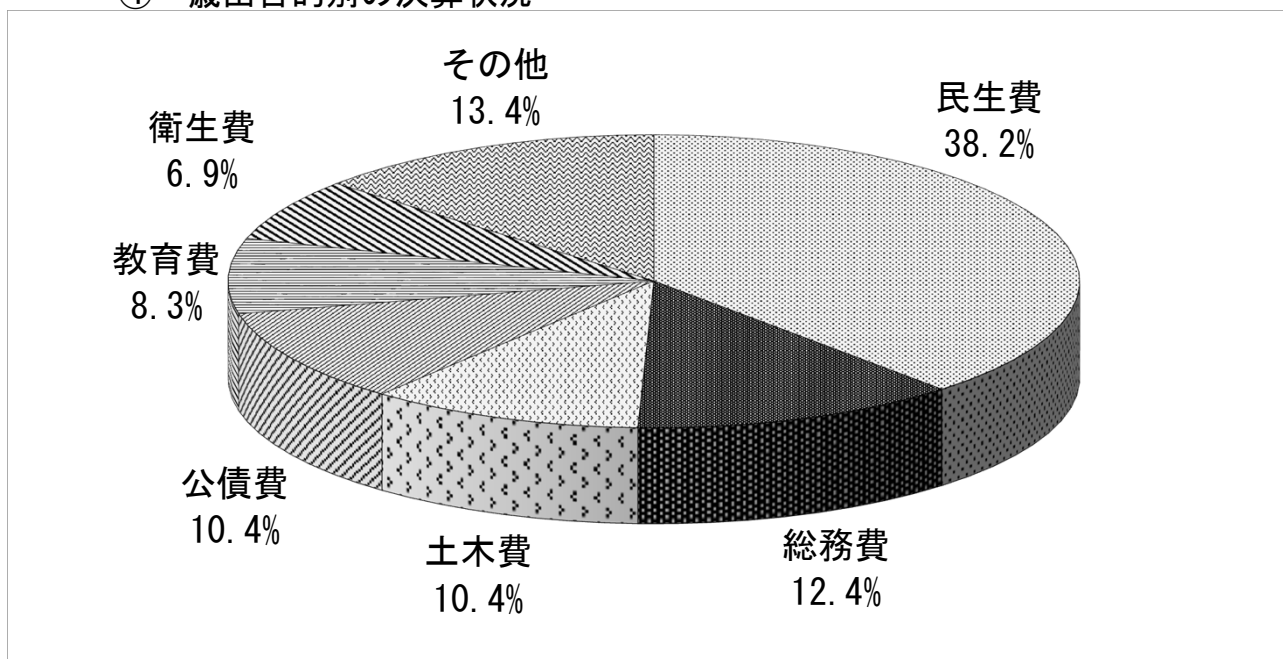
### ③ 歳入の決算状況



(単位：千円、%)

区 分	令和元年度		平成30年度		比較増減 (A)-(B)	増減率
	決算額(A)	構成比	決算額(B)	構成比		
市 税	43,705,007	32.4	43,736,251	33.0	△ 31,244	△ 0.1
地 方 譲 与 税	1,010,122	0.8	974,086	0.7	36,036	3.7
利 子 割 交 付 金	33,368	0.0	69,197	0.1	△ 35,829	△ 51.8
配 当 割 交 付 金	87,100	0.1	73,790	0.1	13,310	18.0
株 式 等 譲 渡 所 得 割 交 付 金	52,684	0.0	66,246	0.1	△ 13,562	△ 20.5
地 方 消 費 税 交 付 金	5,987,168	4.4	6,391,758	4.8	△ 404,590	△ 6.3
ゴ ル フ 場 利 用 税 交 付 金	57,172	0.0	57,480	0.0	△ 308	△ 0.5
自 動 車 取 得 税 交 付 金	120,190	0.1	180,416	0.1	△ 60,226	△ 33.4
環 境 性 能 割 交 付 金	16,326	0.0	-	-	16,326	皆増
国 有 提 供 施 設 等 所 在 市 助 成 交 付 金	3,739	0.0	4,154	0.0	△ 415	△ 10.0
地 方 特 例 交 付 金	568,926	0.4	240,346	0.2	328,580	136.7
地 方 交 付 税	20,581,659	15.3	19,832,757	15.0	748,902	3.8
交 通 安 全 対 策 特 別 交 付 金	59,158	0.0	62,571	0.0	△ 3,413	△ 5.5
分 担 金 及 び 負 担 金	908,603	0.7	1,190,464	0.9	△ 281,861	△ 23.7
使 用 料 及 び 手 数 料	2,320,574	1.7	2,341,370	1.8	△ 20,796	△ 0.9
国 庫 支 出 金	22,321,315	16.5	21,021,738	15.9	1,299,577	6.2
県 支 出 金	9,382,809	7.0	9,199,186	6.9	183,623	2.0
財 産 収 入	400,993	0.3	398,236	0.3	2,757	0.7
寄 附 金	214,665	0.2	161,503	0.1	53,162	32.9
繰 入 金	5,043,893	3.7	4,450,041	3.4	593,852	13.3
繰 越 金	2,217,609	1.6	2,235,223	1.7	△ 17,614	△ 0.8
諸 収 入	8,507,405	6.3	8,810,505	6.6	△ 303,100	△ 3.4
市 債	11,387,600	8.5	10,968,400	8.3	419,200	3.8
合 計	134,988,085	100.0	132,465,718	100.0	2,522,367	1.9

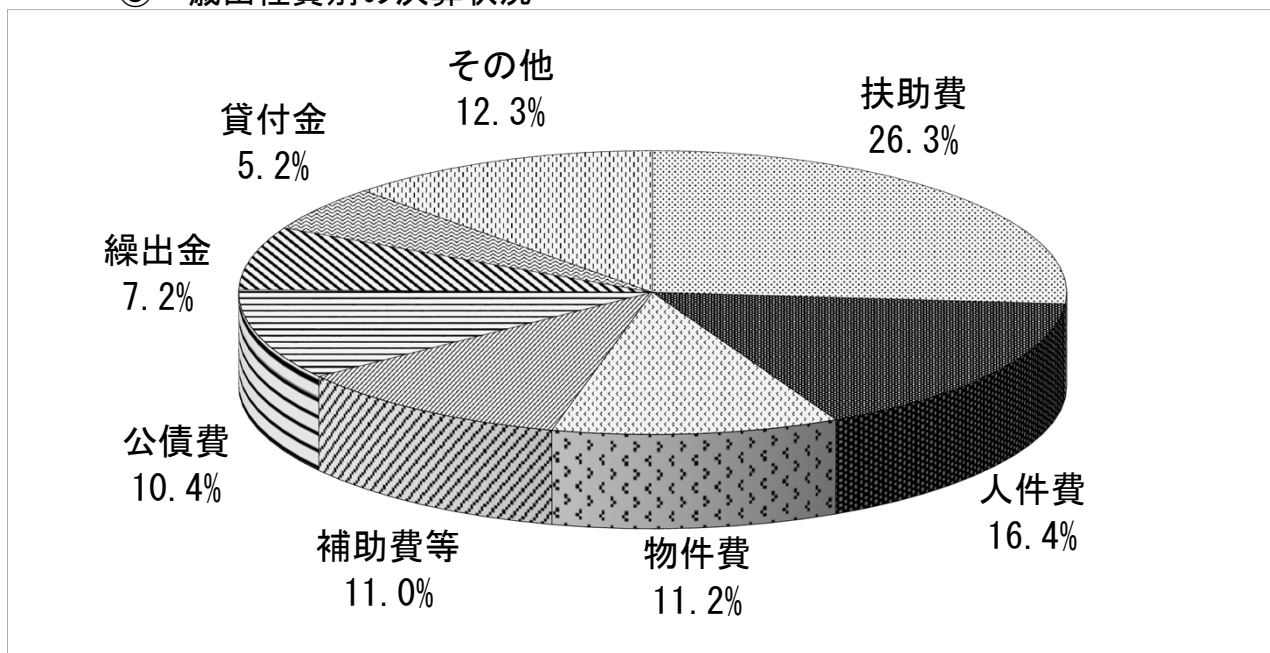
④ 歳出目的別の決算状況



(単位：千円、%)

区分	令和元年度		平成30年度		比較増減 (A)-(B)	増減率
	決算額(A)	構成比	決算額(B)	構成比		
議会費	684,006	0.5	722,313	0.6	△ 38,307	△ 5.3
総務費	16,494,881	12.4	16,325,899	12.5	168,982	1.0
民生費	50,655,227	38.2	48,870,123	37.5	1,785,104	3.7
衛生費	9,111,868	6.9	8,935,889	6.9	175,979	2.0
労働費	601,758	0.4	528,976	0.4	72,782	13.8
農林水産業費	2,755,810	2.1	2,628,566	2.0	127,244	4.8
商工費	8,984,356	6.8	8,589,784	6.6	394,572	4.6
土木費	13,795,557	10.4	13,974,155	10.7	△ 178,598	△ 1.3
消防費	4,073,688	3.1	3,869,185	3.0	204,503	5.3
教育費	11,005,496	8.3	10,929,455	8.4	76,041	0.7
災害復旧費	693,040	0.5	1,131,220	0.9	△ 438,180	△ 38.7
公債費	13,813,361	10.4	13,742,544	10.5	70,817	0.5
諸支出金	-	-	-	-	0	-
予備費	-	-	-	-	0	-
合計	132,669,048	100.0	130,248,109	100.0	2,420,939	1.9

⑤ 歳出性質別の決算状況



(単位：千円、%)

区 分	令和元年度		平成30年度		比較増減 (A)-(B)	増減率
	決算額(A)	構成比	決算額(B)	構成比		
人 件 費	21,727,839	16.4	21,450,225	16.5	277,614	1.3
物 件 費	14,891,487	11.2	14,228,913	10.9	662,574	4.7
維 持 補 修 費	1,250,803	0.9	1,414,050	1.1	△ 163,247	△ 11.5
扶 助 費	34,929,507	26.3	33,622,728	25.8	1,306,779	3.9
補 助 費 等	14,573,608	11.0	14,578,022	11.2	△ 4,414	0.0
消 費 的 経 費 計	87,373,244	65.8	85,293,938	65.5	2,079,306	2.4
補 助 事 業	5,946,725	4.5	6,058,829	4.6	△ 112,104	△ 1.9
単 独 事 業	5,067,311	3.8	4,207,869	3.2	859,442	20.4
県 営 事 業 負 担 金	382,764	0.3	225,255	0.2	157,509	69.9
受 託 事 業 費	-	-	-	-	0	-
災 害 復 旧 事 業	693,040	0.5	1,131,220	0.9	△ 438,180	△ 38.7
投 資 的 経 費 計	12,089,840	9.1	11,623,173	8.9	466,667	4.0
公 債 費	13,813,361	10.4	13,742,544	10.6	70,817	0.5
積 立 金	1,865,464	1.4	2,128,232	1.6	△ 262,768	△ 12.3
投 資 及 び 出 資 金	1,130,215	0.9	1,099,733	0.8	30,482	2.8
貸 付 金	6,853,275	5.2	6,897,278	5.3	△ 44,003	△ 0.6
繰 出 金	9,543,649	7.2	9,463,211	7.3	80,438	0.9
予 備 費	-	-	-	-	0	-
合 計	132,669,048	100.0	130,248,109	100.0	2,420,939	1.9

## (2) 特別会計

(単位：千円)

会計	歳入決算額 (A)	歳出決算額 (B)	歳入歳出 差引額 (C) = (A) - (B)	翌年度への 繰越財源 (D)	実質収支額 (E) = (C) - (D)	前年度 実質収支 (F)	単年度 収支 (E) - (F)
土地区画整理会計	2,615,567	2,208,293	407,274	-	407,274	228,369	178,905
市有林会計	220,153	210,153	10,000	-	10,000	16,925	△ 6,925
市営墓地会計	108,754	96,034	12,720	-	12,720	12,743	△ 23
中央卸売市場会計	61,967	60,967	1,000	-	1,000	1,026	△ 26
公設地方卸売市場会計	427,412	425,412	2,000	-	2,000	2,000	0
大森山動物園会計	544,339	519,469	24,870	3,869	21,001	1	21,000
廃棄物発電会計	431,484	431,483	1	-	1	1	0
病院事業債管理会計	1,618,600	1,618,600	0	-	0	0	0
学校給食費計	1,150,075	1,149,558	517	-	517	552	△ 35
国民健康保険 事業会計	30,805,917	30,713,644	92,273	-	92,273	447,311	△ 355,038
母子父子寡婦福祉資金 貸付事業会計	63,312	43,095	20,217	-	20,217	24,141	△ 3,924
介護業 保会計	30,960,503	30,380,866	579,637	-	579,637	695,429	△ 115,792
後期高齢者医療 事業会計	3,586,676	3,544,277	42,399	-	42,399	35,912	6,487
合計	72,594,759	71,401,851	1,192,908	3,869	1,189,039	1,464,410	△ 275,371



## 2 住民負担の状況

### 令和元年度決算における住民負担の状況

(単位：円、%)

区 分	令和元年度(A)		平成30年度(B)		比較増減 (A)-(B)
	一人当たり 負担額	構成比	一人当たり 負担額	構成比	
市 税	142,703	93.1	141,925	92.5	778
市 民 税	64,716	42.2	64,664	42.2	52
個 人	50,357	32.8	50,096	32.7	261
法 人	14,359	9.4	14,568	9.5	△ 209
固 定 資 産 税	63,805	41.7	63,302	41.2	503
固 定 資 産 税	63,103	41.2	62,599	40.8	504
国 有 資 産 等 所 在 市 交 付 金	702	0.5	703	0.4	△ 1
軽 自 動 車 税	2,463	1.6	2,326	1.5	137
市 た ば こ 税	6,650	4.3	6,595	4.3	55
鉱 産 税	24	0.0	24	0.0	0
入 湯 税	107	0.1	107	0.1	0
事 業 所 税	4,938	3.2	4,907	3.2	31
分 担 金 及 び 負 担 金	2,967	1.9	3,863	2.5	△ 896
使 用 料 及 び 手 数 料	7,577	5.0	7,598	5.0	△ 21
合 計	153,247	100.0	153,386	100.0	△ 139

※一人当たり負担額は、各年度末の住民基本台帳人口から算出した。

(令和2年3月31日現在 306,265人、平成31年3月31日現在 308,163人)

### 3 財産の状況

#### 土地及び建物

(単位：㎡)

(単位：㎡)

区 分	土 地			建 物		
	30年度末現在高	元年度中増減高	元年度末現在高	30年度末現在高	元年度中増減高	元年度末現在高
行 政 財 産	10,743,675.42	△ 21,803.38	10,721,872.04	1,077,704.93	6,075.74	1,083,780.67
普 通 財 産	32,170,661.39	△ 7,177.74	32,163,483.65	28,766.42	△ 7,192.77	21,573.65
合 計	42,914,336.81	△ 28,981.12	42,885,355.69	1,106,471.35	△ 1,117.03	1,105,354.32

#### 山 林

(単位：㎡)

(単位：㎡)

土地の 権利区分	面 積			立木の推定蓄積量		
	30年度末現在高	元年度中増減高	元年度末現在高	30年度末現在高	元年度中増減高	元年度末現在高
所 有	10,173,721.88	36.00	10,173,757.88	664,239.00	25,529.00	689,768.00
分 収	7,001,850.00	-	7,001,850.00	34,209.00	701.00	34,910.00
合 計	17,175,571.88	36.00	17,175,607.88	698,448.00	26,230.00	724,678.00

#### 物 権

(単位：㎡)

区 分	30年度末現在高	元年度中増減高	元年度末現在高
地 上 権	79,975.28	-	79,975.28

#### 無体財産権

(単位：件)

区 分	30年度末現在高	元年度中増減高	元年度末現在高
商 標 権	23	1	24

#### 有 価 証 券

(単位：千円)

区 分	30年度末現在高	元年度中増減高	元年度末現在高
株 券	394,574	-	394,574

#### 出資による権利

(単位：千円)

区 分	30年度末現在高	元年度中増減高	元年度末現在高
出 資 証 券	8,318,168	50,010	8,368,178
出 捐 金 証 書	1,363,378	△ 280,607	1,082,771

#### 4 地方債現在高の状況

(単位：千円)

会 計	29年度末現在高	30年度末現在高	元 年 度 中 増 減 額		元年度末現在高
			市債借入額	元金償還額	
一 般 会 計	138,224,299	136,324,696	11,387,600	13,073,756	134,638,540
市 有 林 会 計	1,486,800	1,425,173	-	72,034	1,353,139
中央卸売市場会計	39,600	37,837	-	1,784	36,053
公設地方卸売市場会計	619,916	576,605	27,300	70,746	533,159
大森山動物園会計	172,328	144,487	14,300	46,471	112,316
病院事業債管理会計	2,479,792	1,988,307	994,200	610,714	2,371,793
合 計	143,022,735	140,497,105	12,423,400	13,875,505	139,045,000

## 5 公営企業の決算状況

令和元年度秋田市

### (1) 収益的収入及び支出

#### 収 入

区 分	予 算		
	当 初 予 算 額	補 正 予 算 額	地方公営企業法第24条第3項の規定による支出額に係る財源充当額
第1款 水道事業収益	7,717,340,000 <sup>円</sup>	△ 91,414,000 <sup>円</sup>	— <sup>円</sup>
第1項 営業収益	7,032,502,000	△ 56,383,000	—
第2項 営業外収益	684,836,000	△ 35,031,000	—
第3項 特別利益	2,000	—	—

#### 支 出

区 分	予 算					
	当 初 予 算 額	補 正 予 算 額	予備費支出額	流 用増減額	地方公営企業法第24条第3項の規定による支出額	小 計
第1款 水道事業費用	7,170,721,000 <sup>円</sup>	△ 255,268,000 <sup>円</sup>	— <sup>円</sup>	— <sup>円</sup>	— <sup>円</sup>	6,915,453,000 <sup>円</sup>
第1項 営業費用	6,670,915,000	△ 274,729,000	—	—	—	6,396,186,000
第2項 営業外費用	494,906,000	14,829,000	—	—	—	509,735,000
第3項 特別損失	3,100,000	4,632,000	—	—	—	7,732,000
第4項 予備費	1,800,000	—	—	—	—	1,800,000

# 水道事業決算報告書

額	決 算 額	予 算 額 に 比 べ 決 算 額 の 増 減	備 考
合 計			
7,625,926,000 <sup>円</sup>	7,661,346,220 <sup>円</sup>	35,420,220 <sup>円</sup>	
6,976,119,000	7,002,263,487	26,144,487	(うち、消費税及び地方消費税相当分 551,544,099円)
649,805,000	659,082,733	9,277,733	( " 2,690,170円)
2,000	—	△ 2,000	

額		決 算 額	地方公営企業 法第26条第2 項の規定によ る繰越額	不 用 額	備 考
地方公営企業 法第26条第2 項の規定によ る繰越額	合 計				
16,649,000 <sup>円</sup>	6,932,102,000 <sup>円</sup>	6,639,456,041 <sup>円</sup>	— <sup>円</sup>	292,645,959 <sup>円</sup>	
16,649,000	6,412,835,000	6,154,075,722	—	258,759,278	(うち、消費税及び地方消費税相当分 215,845,388円)
—	509,735,000	480,587,866	—	29,147,134	
—	7,732,000	4,792,453	—	2,939,547	(うち、消費税及び地方消費税相当分 4,064円)
—	1,800,000	—	—	1,800,000	

## (2) 資本的収入及び支出

## 収 入

区 分	予 算			
	当 初 予 算 額	補 正 予 算 額	小 計	地方公営企業法第26条の規定による繰越額に係る財源充当額
第1款 資本的収入	1,500,313,000 <sup>円</sup>	△ 59,088,000 <sup>円</sup>	1,441,225,000 <sup>円</sup>	119,839,000 <sup>円</sup>
第1項 企業債	1,016,900,000	△ 61,300,000	955,600,000	70,100,000
第2項 出資金	94,576,000	—	94,576,000	25,400,000
第3項 補助金	91,900,000	△ 6,900,000	85,000,000	14,000,000
第4項 固定資産売却代金	1,000	59,000	60,000	—
第5項 負担金及び寄附金	296,936,000	9,053,000	305,989,000	10,339,000

## 支 出

区 分	予 算					
	当 初 予 算 額	補 正 予 算 額	流 用 増減額	小 計	地方公営企業法第26条の規定による繰越額	継続費通 次繰越額
第1款 資本的支出	4,518,315,000 <sup>円</sup>	△ 277,834,000 <sup>円</sup>	— <sup>円</sup>	4,240,481,000 <sup>円</sup>	173,424,000 <sup>円</sup>	— <sup>円</sup>
第1項 建設改良費	3,075,043,000	△ 288,434,000	—	2,786,609,000	173,424,000	—
第2項 企業債償還金	1,443,272,000	—	—	1,443,272,000	—	—
第3項 国庫補助金返還金	—	10,600,000	—	10,600,000	—	—

資本的収入額が資本的支出額に不足する額2,614,062,455円は、当年度分消費税及び地方消費税資本的補てんした。

額		決 算 額	予 算 額 に 比 べ 決 算 額 の 増 減	備 考
継続費通次繰越額 に係る財源充当額	合 計			
円 —	円 1,561,064,000	円 1,478,048,080	円 △ 83,015,920	
—	1,025,700,000	971,000,000	△ 54,700,000	翌年度繰越額 31,100,000円
—	119,976,000	117,346,000	△ 2,630,000	
—	99,000,000	99,720,000	720,000	
—	60,000	60,480	480	{うち、消費税及び地方消費税相当分 4,480円}
—	316,328,000	289,921,600	△ 26,406,400	{ " 16,900,600円 } 翌年度繰越額 11,985,000円

額	決 算 額	翌 年 度 繰 越 額			不 用 額	備 考
		地方公営企 業法第26条 の規定によ る繰越額	継続費通 次繰越額	合 計		
円 4,413,905,000	円 4,092,110,535	円 78,062,000	円 —	円 78,062,000	円 243,732,465	
2,960,033,000	2,638,286,313	78,062,000	—	78,062,000	243,684,687	{うち、消費税及び地方消費税相当分 214,619,943円}
1,443,272,000	1,443,269,831	—	—	—	2,169	
10,600,000	10,554,391	—	—	—	45,609	

収支調整額197,041,165円、減債積立金458,463,321円及び過年度分損益勘定留保資金1,958,557,969円で

# 令和元年度秋田市水道事業報告書

## 1 概 況

### (1) 総括事項

#### (イ) 給水状況

年度末における給水世帯数は135,874世帯、給水人口は302,165人で、前年度に比較しそれぞれ579世帯の増加、1,912人の減少となっております。また、普及率は前年度と同率の99.4%、年間総配水量は35,329,597m<sup>3</sup>、一日最大配水量は107,954m<sup>3</sup>（元年8月6日）、施設能力に対する最大稼働率は54.8%となっております。

年間有収水量は32,216,556m<sup>3</sup>、有収率は91.2%となり前年度と比較し0.8ポイント減少しております。

#### (ロ) 工事状況

配水管整備事業は、2,120,340千円の事業費をもって、仁井田および飯島地区ほか総延長24,664.8mの配水管布設、布設替工事および配水幹線整備を実施しております。

また、施設改良事業では487,619千円の事業費をもって、仁井田浄水場中央監視装置C系増設等工事などを施工しております。

#### (ハ) 財政状況

収入では、経営の根幹をなす給水収益が、前年度と比較して0.9%の減となったことなどにより、前年度比0.3%減の7,107,112千円となっております。

支出では、総係費の増などにより、前年度比1.3%増の6,289,587千円となっております。

この結果、817,525千円の純利益が生じ、全額を利益剰余金に計上しております。

今後も、人口減少や節水機器の普及などにより料金収入が減少していく一方、施設の老朽化への対応や管路の耐震化等にかかる費用の増加が見込まれます。また、主力浄水場である仁井田浄水場の更新事業は、これから本格化してきます。このような厳しさを増す経営状況の中、本市水道事業では、低廉で安全な水を安定的に供給していくため、限られた財源を経済的かつ効果的に活用し、適時適切な事業運営に努めてまいります。



## (2) 議会議決事項

議案番号	件名	提出年月日	議決年月日
第113号	秋田市水道事業給水条例の一部を改正する件	令和年月日 元. 6. 6	令和年月日 元. 6. 28
第134号	秋田市職員の分限に関する手続及び効果に関する条例の一部を改正する件	元. 9. 2	元. 9. 26
第135号	秋田市職員の懲戒の手続及び効果に関する条例等の一部を改正する件	元. 9. 2	元. 9. 26
第136号	秋田市職員の育児休業等に関する条例の一部を改正する件	元. 9. 2	元. 9. 26
第138号	秋田市職員給与条例の一部を改正する件	元. 9. 2	元. 9. 26
第139号	秋田市会計年度任用職員の給与等に関する条例を設定する件	元. 9. 2	元. 9. 26
第140号	秋田市職員の退職手当に関する条例の一部を改正する件	元. 9. 2	元. 9. 26
第143号	秋田市小規模水道施設条例の一部を改正する件	元. 9. 2	元. 9. 26
第150号	秋田市公営企業職員の給与に関する条例の一部を改正する件	元. 9. 2	元. 9. 26
第158号	平成30年度秋田市水道事業会計決算認定の件	元. 9. 2	元. 9. 26
第193号	令和元年度秋田市水道事業会計補正予算（第1号）の件	元. 11. 26	元. 12. 18
第196号	秋田市職員給与条例および秋田市一般職の任期付職員の採用等に関する条例の一部を改正する件	元. 12. 5	元. 12. 18
第197号	特別職の職員の給与に関する条例の一部を改正する件	元. 12. 5	元. 12. 18
第 15号	令和2年度秋田市水道事業会計予算の件	2. 2. 18	2. 3. 19
第 27号	令和元年度秋田市水道事業会計補正予算（第2号）の件	2. 2. 18	2. 3. 6
第 30号	特別職の職員の給与に関する条例の一部を改正する件	2. 2. 18	2. 3. 19

## (3) 行政官庁認可事項

申請年月日	申請先	件名	認可年月日
令和年月日 元. 9. 27	秋 田 県 知 事	令和元年度起債同意申請	令和年月日 同意 元. 10. 8

(4) 職員に関する事項

管 理 者	事 務 職 員 主 事	技 術 職 員 技 師	計
1 人	25人	95人	121人 (うち資本勘定支弁職員18人)

(5) 料金その他供給条件の設定、変更に関する事項

該当事項なし

2 工 事

(1) 建設工事の概況

(イ) 配水管布設 仁井田地区（仁井田本町四丁目線）ほか 2,364.3 m

(2) 改良工事の概況

(イ) 配水管布設替 飯島地区（飯島長野中町線）ほか 20,327.8 m

(ロ) 配水幹線整備 土崎地区（土崎環状線）ほか 1,972.7 m

(ハ) 仁井田浄水場中央監視装置C系増設等工事ほか 一式

(3) 保存工事の概況

(イ) 配・給水管漏水修理 462 件

(ロ) メーター取替数 16,122 件

(ハ) 計画漏水防止 649.7 km

3 業 務

(1) 業 務 量

給 水 世 帯 数 135,874 世帯

給 水 人 口 302,165 人

年 間 総 配 水 量 35,329,597 m<sup>3</sup>

一 日 最 大 配 水 量 107,954 m<sup>3</sup>

一 日 平 均 配 水 量 96,529 m<sup>3</sup>

有 収 水 量 32,216,556 m<sup>3</sup>

有 収 率 91.2 %

送 配 水 管 総 延 長 1,975,060 m

(2) 事業収入に関する事項

科 目	調 定 額	収 入 額	未 収 額	収入比率
	円	円	円	%
営 業 収 益	6,450,719,388	5,796,873,014	653,846,374	89.9
	(7,002,263,487)	(6,287,895,092)	(714,368,395)	(89.8)
営 業 外 収 益	656,392,757	632,286,392	24,106,365	96.3
	(659,082,733)	(632,567,969)	(26,514,764)	(96.0)
合 計	7,107,112,145	6,429,159,406	677,952,739	90.5
	(7,661,346,220)	(6,920,463,061)	(740,883,159)	(90.3)

注 ( ) 内数値は消費税及び地方消費税を含む

(3) 事業費に関する事項

科 目	決 算 額
	円
営 業 費 用	5,938,230,334
	(6,154,075,722)
営 業 外 費 用	346,567,923
	(480,587,866)
特 別 損 失	4,788,389
	(4,792,453)
合 計	6,289,586,646
	(6,639,456,041)

注 ( ) 内数値は消費税及び地方消費税を含む

(4) その他主要な事項

該当事項なし

4 会 計  
 (1) 重要契約の要旨

契約年月日	件 名	契 約 金 額	契 約 者
令和年月日 元 . 6 . 6	仁井田浄水場中央監視装置 C系増設等工事	200,076,800 <sup>円</sup>	秋田電機建設株式会社 代表取締役 熊谷 榮 信
元 . 6 . 11	外旭川八幡田線 配水管整備工事	27,072,100	株式会社カミオ 代表取締役 谷 藤 健 二
元 . 6 . 21	仁井田浄水場2群ろ過池 表洗ポンプ・逆洗ポンプ改修工事	56,999,140	株式会社能登谷工務所 代表取締役 能登谷正人
元 . 7 . 2	豊岩石田坂線 配水管整備工事	43,299,300	株式会社岡部建設工業 代表取締役 岡 部 秋 男
元 . 7 . 2	高陽青柳町線ほか 配水管整備工事	46,261,600	株式会社協設 代表取締役 吉 田 孝 二
元 . 7 . 9	下新城長岡線 配水管整備工事	49,292,100	株式会社佐藤設備工業 代表取締役 佐 藤 竜 太
元 . 7 . 9	大住一丁目線 配水管整備工事	42,314,800	山岡工業株式会社 代表取締役 山岡緑三郎
元 . 7 . 12	川尻新川町線(道路) 配水管移設工事	76,819,600	株式会社渡部工業 代表取締役 渡 部 俊 二
元 . 7 . 16	泉三嶽根線ほか 配水管整備工事	39,557,100	株式会社渡部工業 代表取締役 渡 部 俊 二
元 . 7 . 18	下北手柳館前田面線 配水管整備工事	69,631,100	株式会社足利工務店 代表取締役 足 利 健
元 . 7 . 18	新屋松美ガ丘北町線 配水管整備工事	50,799,100	株式会社渡部工業 代表取締役 渡 部 俊 二
元 . 7 . 18	新屋線 配水管整備工事	88,070,400	株式会社岡精組 代表取締役 橋 本 充
元 . 7 . 18	将軍野桂町線ほか 配水管整備工事	63,970,500	株式会社三和施設 代表取締役 佐 藤 弘 康
元 . 7 . 18	豊岩浄水場管理本館 屋上防水改修工事	53,919,800	株式会社住建トレーディング 代表取締役 工 藤 源 聖
元 . 7 . 26	土崎環状線 配水管整備工事その13	97,310,400	清三屋施設工業株式会社 代表取締役 高 橋 洋 平
元 . 7 . 26	千秋中通明田線 配水管整備工事その5	99,969,100	山岡工業株式会社 代表取締役 山岡緑三郎
元 . 8 . 2	外旭川鳥谷場線 配水管整備工事	84,305,100	山二施設工業株式会社 代表取締役社長 阿 部 公 雄
元 . 8 . 2	土崎環状線 配水管整備工事その12	118,490,900	山岡工業株式会社 代表取締役 山岡緑三郎
元 . 8 . 6	雄和萱ヶ沢館ノ腰線 配水管整備工事	32,346,600	伊藤工業株式会社 代表取締役社長 伊 藤 満
元 . 8 . 6	上北手百崎境田線 配水管整備工事	23,600,500	高進設備株式会社 代表取締役 高 橋 清 広
元 . 8 . 6	金足片田待入線(県建設) 配水管橋梁添架工事	23,560,900	イトウ管工有限会社 代表取締役 伊 藤 正 博
元 . 8 . 9	飯島長野中町線ほか 配水管整備工事	87,000,100	株式会社カミオ 代表取締役 谷 藤 健 二
元 . 8 . 9	外旭川八柳三丁目線ほか 配水管整備工事	57,707,100	日管設備工業株式会社 代表取締役 工 藤 明 信
元 . 8 . 27	大町一丁目線 配水管整備工事	47,938,000	株式会社加賀屋組 代表取締役社長 加 賀 屋 篤
元 . 8 . 27	飯島鼠田四丁目線 配水管整備工事	33,258,500	株式会社佐藤設備工業 代表取締役 佐 藤 竜 太

契約年月日	件名	契約金額	契約者
令和年月日 元 . 8 . 30	将軍野東二丁目線 配水管整備工事	54,300,400 <sup>円</sup>	株式会社日東施設工業所 代表取締役 新泉博智
元 . 8 . 30	土崎港東二丁目線 配水管整備工事	52,806,600	北環興業株式会社 代表取締役社長 本多秀文
元 . 9 . 10	雄和兼用受水槽 給配水弁改修工事	20,078,300	コスモ工機株式会社秋田営業所 所長 佐々木友和
元 . 9 . 17	保戸野桜町線ほか 配水管整備工事	49,927,900	総合施設株式会社 代表取締役 鈴木英樹
元 . 9 . 24	仁井田本町四丁目線ほか 配水管整備工事	46,092,200	株式会社北勢工業 代表取締役 太田博之
元 . 9 . 24	千秋城下町線 配水管整備工事	24,945,800	株式会社渡部工業 代表取締役 渡部俊二
元 . 10 . 21	秋田南大橋豊岩 送水添架管重防食工事	20,680,000	北日本防食株式会社 代表取締役 山田真也
元 . 10 . 25	浜田豊岩連絡管 配水管整備工事	52,349,000	株式会社渡部工業 代表取締役 渡部俊二
元 . 10 . 31	豊岩浄水場排水処理および 配水場電気・計装設備改修工事	25,850,000	日本電機興業株式会社 代表取締役 進藤正己
元 . 11 . 5	計装設備更新工事	26,904,900	三光テクノ株式会社 代表取締役 赤坂栄紀
2 . 2 . 4	旭北栄町線 配水管整備工事	20,680,000	株式会社加賀屋組 代表取締役社長 加賀屋篤
2 . 2 . 4	御野場四丁目線 配水管整備工事	23,552,100	高進設備株式会社 代表取締役 高橋清広
2 . 2 . 14	土崎港相染町線 配水管整備工事	59,070,000	株式会社佐藤設備工業 代表取締役 佐藤竜太
2 . 2 . 20	旭川南町線ほか 配水管整備工事	34,804,000	日管設備工業株式会社 代表取締役 工藤明信
2 . 2 . 20	新屋松美ガ丘北町線 配水管整備工事	47,432,000	株式会社協設 代表取締役 吉田孝二
2 . 2 . 20	上北手大杉沢線ほか 配水管整備工事	23,485,000	株式会社三和施設 代表取締役 佐藤弘康
2 . 2 . 21	新屋大川町線ほか 配水管整備工事	52,360,000	株式会社日東施設工業所 代表取締役 新泉博智
2 . 2 . 21	八橋大沼町線 配水管整備工事	77,572,000	山二施設工業株式会社 代表取締役社長 阿部公雄
2 . 2 . 21	新屋豊町線 配水管整備工事	76,098,000	株式会社渡部工業 代表取締役 渡部俊二
2 . 2 . 21	山王中園町線 配水管整備工事	61,490,000	株式会社加賀屋組 代表取締役社長 加賀屋篤
2 . 2 . 21	卸町二丁目線ほか 配水管整備工事	69,300,000	山岡工業株式会社 代表取締役 山岡緑三郎
2 . 2 . 25	豊岩石田坂線 配水管整備工事	45,210,000	羽後設備株式会社 代表取締役社長 佐藤裕之
2 . 2 . 25	新屋松美町線ほか 配水管整備工事	47,421,000	株式会社カミオ 代表取締役 谷藤健二
2 . 2 . 25	河辺豊成線ほか(県農林) 配水管移設工事	22,891,000	株式会社足利工務店 代表取締役 足利健
2 . 2 . 25	泉中央二丁目線ほか 配水管整備工事	28,490,000	株式会社日景工業 代表取締役 日景英之

(2) 企業債及び一時借入金の概況

- (イ) 企業債未償還額 23,482,130,550円
- (ロ) 一時借入金現在高 0円

(3) その他会計経理に関する重要事項

該当事項なし

5 附 帯 事 項

該当事項なし



# 令和元年度秋田市

(1) 収益的收入及び支出

収 入

区 分	予 算		
	当 初 予 算 額	補 正 予 算 額	地方公営企業法第24条第3項の規定による支出額に係る財源充当額
第1款 下水道事業収益	10,939,138,000 <sup>円</sup>	△ 160,055,000 <sup>円</sup>	— <sup>円</sup>
第1項 営業収益	7,612,848,000	△ 151,083,000	—
第2項 営業外収益	3,326,288,000	△ 17,249,000	—
第3項 特別利益	2,000	8,277,000	—

支 出

区 分	予 算					
	当 初 予 算 額	補 正 予 算 額	予備費支出額	流 用 増減額	地方公営企業法第24条第3項の規定による支出額	小 計
第1款 下水道事業費用	9,952,921,000 <sup>円</sup>	△ 381,988,000 <sup>円</sup>	— <sup>円</sup>	0 <sup>円</sup>	— <sup>円</sup>	9,570,933,000 <sup>円</sup>
第1項 営業費用	8,781,559,000	△ 248,897,000	—	△ 14,144,000	—	8,518,518,000
第2項 営業外費用	1,167,311,000	△ 137,860,000	—	14,144,000	—	1,043,595,000
第3項 特別損失	1,501,000	4,769,000	—	—	—	6,270,000
第4項 予備費	2,550,000	—	—	—	—	2,550,000



# 下水道事業決算報告書

額	決 算 額	予 算 額 に 比 べ 決 算 額 の 増 減	備 考
合 計			
10,779,083,000 <sup>円</sup>	10,802,320,909 <sup>円</sup>	23,237,909 <sup>円</sup>	
7,461,765,000	7,495,186,040	33,421,040	(うち、消費税及び地方消費税相当分) 429,704,260円)
3,309,039,000	3,294,022,265	△ 15,016,735	( " ) 100,948円)
8,279,000	13,112,604	4,833,604	( " ) 400,252円)

額		決 算 額	地方公営企業 法第26条第2 項の規定によ る繰越額	不 用 額	備 考
地方公営企業 法第26条第2 項の規定によ る繰越額	合 計				
— <sup>円</sup>	9,570,933,000 <sup>円</sup>	9,393,208,249 <sup>円</sup>	8,400,000 <sup>円</sup>	169,324,751 <sup>円</sup>	
—	8,518,518,000	8,349,307,177	8,400,000	160,810,823	(うち、消費税及び地方消費税相当分) 217,017,159円)
—	1,043,595,000	1,043,593,097	—	1,903	
—	6,270,000	307,975	—	5,962,025	(うち、消費税及び地方消費税相当分) 4,822円)
—	2,550,000	—	—	2,550,000	

## (2) 資本的収入及び支出

## 収 入

区 分	予 算			
	当 初 予 算 額	補 正 予 算 額	小 計	地方公営企業法第26条の規定による繰越額に係る財源充当額
第1款 資本的収入	5,495,090,000 <sup>円</sup>	△ 211,606,000 <sup>円</sup>	5,283,484,000 <sup>円</sup>	1,667,244,000 <sup>円</sup>
第1項 企業債	3,320,200,000	△ 107,000,000	3,213,200,000	1,215,500,000
第2項 出資金	852,796,000	—	852,796,000	—
第3項 補助金	1,246,000,000	△ 103,095,000	1,142,905,000	443,874,000
第4項 負担金	76,093,000	△ 9,373,000	66,720,000	7,870,000
第5項 固定資産売却代金	1,000	7,862,000	7,863,000	—

## 支 出

区 分	予 算					
	当 初 予 算 額	補 正 予 算 額	流 用 増減額	小 計	地方公営企業法第26条の規定による繰越額	継続費通 次繰越額
第1款 資本的支出	9,809,927,000 <sup>円</sup>	△ 166,744,000 <sup>円</sup>	— <sup>円</sup>	9,643,183,000 <sup>円</sup>	1,792,651,000 <sup>円</sup>	1,450,000,000 <sup>円</sup>
第1項 建設改良費	4,313,423,000	△ 176,499,000	—	4,136,924,000	1,792,651,000	1,450,000,000
第2項 企業債償還金	5,496,504,000	6,000,000	—	5,502,504,000	—	—
第3項 国庫補助金返還金	—	3,755,000	—	3,755,000	—	—

資本的収入額が資本的支出額に不足する額4,241,813,615円は、当年度分消費税及び地方消費税資本的当年度分損益勘定留保資金1,548,769,575円で補てんした。

額		決 算 額	予 算 額 に 比 べ 決 算 額 の 増 減	備 考
継続費通次繰越額 に係る財源充当額	合 計			
1,342,000,000 <sup>円</sup>	8,292,728,000 <sup>円</sup>	5,841,611,589 <sup>円</sup>	△ 2,451,116,411 <sup>円</sup>	
658,000,000	5,086,700,000	3,577,000,000	△ 1,509,700,000	翌年度繰越額 1,413,500,000円
—	852,796,000	852,796,000	0	
684,000,000	2,270,779,000	1,341,918,770	△ 928,860,230	翌年度繰越額 928,673,000円
—	74,590,000	69,726,611	△ 4,863,389	// 12,730,000円
—	7,863,000	170,208	△ 7,692,792	

額	決 算 額	翌 年 度 繰 越 額			不 用 額	備 考
		地方公営企 業法第26条 の規定によ る繰越額	継続費通 次繰越額	合 計		
12,885,834,000 <sup>円</sup>	10,083,425,204 <sup>円</sup>	2,564,740,000 <sup>円</sup>	160,000,000 <sup>円</sup>	2,724,740,000 <sup>円</sup>	77,668,796 <sup>円</sup>	
7,379,575,000	4,586,926,979	2,564,740,000	160,000,000	2,724,740,000	67,908,021	(うち、消費税及び地方消費税相当分 342,760,339円)
5,502,504,000	5,496,498,225	—	—	—	6,005,775	
3,755,000	—	—	—	—	3,755,000	

収支調整額231,932,660円、減債積立金1,018,309,699円、過年度分損益勘定留保資金1,442,801,681円及び

# 令和元年度秋田市下水道事業報告書

## 1 概 況

### (1) 総括事項

#### (イ) 普及状況

本市の下水道事業は、浸水防除、生活環境の改善および公共用水域の水質保全のため計画区域内の下水道整備を順次進めております。年度末における処理区域内面積は、5,985haとなり、前年度と比較して27ha増加、処理区域内人口は287,422人で、前年度と比較して943人減少しております。この結果、下水道普及率は93.8%となっております。

また、年間総処理水量は、34,423,244 $\text{m}^3$ となり、前年度と比較して4,551,166 $\text{m}^3$ 減少しております。このうち、年間有収水量は、27,959,606 $\text{m}^3$ で、前年度と比較して50,869 $\text{m}^3$ 減少しております。

#### (ロ) 工事状況

管渠建設事業は、3,030,845千円の事業費をもって、浸水対策として泉、寺内地区で雨水管を整備したほか、市内各地域で汚水管の面整備などを行い、総延長3,321.7mの管渠を布設しております。さらに山王、土崎地区などにおいて老朽管の改築など4,453.8mを実施しております。

ポンプ場建設事業は、374,866千円の事業費をもって、山王雨水排水ポンプ場の電気設備更新工事や旭橋返送ポンプ場の機械、電気設備更新工事を実施しております。

処理場建設事業は、352,693千円の事業費をもって、八橋下水道終末処理場の無停電電源設備更新工事や、令和2年度の完成に向け八橋下水道終末処理場中央監視制御設備工事などを実施しております。

特定環境保全公共下水道事業は、373,760千円の事業費をもって、太平地区に汚水管3,490.1mを布設しております。

#### (ハ) 財政状況

収入では、経営の根幹をなす下水道使用料が、前年度と比較して0.4%の減となったほか、長期前受金戻入などの減により、前年度比0.8%減の10,372,116千円となっております。

支出では、支払利息などの減により、前年度比2.5%減の9,194,936千円となっております。

この結果、1,177,180千円の純利益が生じ、全額を利益剰余金に計上しております。

今後も、人口減少や節水機器の普及などにより使用料収入が減少していく一方、施設の老朽化への対応や管路の改築、更新等にかかる費用の増加が見込まれます。このような厳しさを増す経営状況の中、本市下水道事業では、維持管理業務の包括的民間委託導入による業務の効率化や、処理場統合による費用の縮減など、より一層の効果的な事業執行により、信頼される下水道サービスの提供に努めてまいります。

## (2) 議会議決事項

議案番号	件名	提出年月日	議決年月日
第134号	秋田市職員の分限に関する手続及び効果に関する条例の一部を改正する件	令和年月日 元. 9. 2	令和年月日 元. 9. 26
第135号	秋田市職員の懲戒の手続及び効果に関する条例等の一部を改正する件	元. 9. 2	元. 9. 26
第136号	秋田市職員の育児休業等に関する条例の一部を改正する件	元. 9. 2	元. 9. 26
第138号	秋田市職員給与条例の一部を改正する件	元. 9. 2	元. 9. 26
第139号	秋田市会計年度任用職員の給与等に関する条例を設定する件	元. 9. 2	元. 9. 26
第140号	秋田市職員の退職手当に関する条例の一部を改正する件	元. 9. 2	元. 9. 26
第150号	秋田市公営企業職員の給与に関する条例の一部を改正する件	元. 9. 2	元. 9. 26
第159号	平成30年度秋田市下水道事業会計決算認定の件	元. 9. 2	元. 9. 26
第194号	令和元年度秋田市下水道事業会計補正予算（第1号）の件	元. 11. 26	元. 12. 18
第196号	秋田市職員給与条例および秋田市一般職の任期付職員の採用等に関する条例の一部を改正する件	元. 12. 5	元. 12. 18
第197号	特別職の職員の給与に関する条例の一部を改正する件	元. 12. 5	元. 12. 18
第16号	令和2年度秋田市下水道事業会計予算の件	2. 2. 18	2. 3. 19
第28号	令和元年度秋田市下水道事業会計補正予算（第2号）の件	2. 2. 18	2. 3. 6
第30号	特別職の職員の給与に関する条例の一部を改正する件	2. 2. 18	2. 3. 19

## (3) 行政官庁認可事項

申請年月日	申請先	件名	認可年月日
令和年月日			令和年月日
元. 9. 27	秋田県知事	令和元年度起債同意申請	同意 元. 10. 8
元. 9. 27	秋田県知事	令和元年度起債同意申請	同意 元. 10. 8
2. 3. 10	秋田県知事	令和元年度起債同意申請	同意 2. 3. 19

(4) 職員に関する事項

事務職員 主 事	技術職員 技 師	計
19人	51人	70人 (うち資本勘定支弁職員26人)

(5) 料金その他供給条件の設定、変更に関する事項

(イ) 金足浄化センターを廃止し、県の秋田臨海処理センターでの汚水処理に切替えた。

2 工 事

(1) 建設工事の概況

管渠建設事業

(イ) 管渠布設 泉、寺内、下新城地区ほか 3,321.7 m

特定環境保全公共下水道事業

(ロ) 管渠布設 太平地区 3,490.1 m

(2) 改良工事の概況

(イ) 管渠改築等 山王、土崎地区ほか 4,453.8 m

(ロ) 山王雨水排水ポンプ場電気設備更新工事 一式

(ハ) 旭橋返送ポンプ場機械、電気設備更新工事 一式

(ニ) 八橋下水道終末処理場無停電電源設備更新工事ほか 一式

(3) 保存工事の概況

(イ) 管渠修繕 455 件

3 業 務

(1) 業 務 量

	公共下水道	特定環境保全 公共下水道	計
排水戸数	120,105 戸	896 戸	121,001 戸
処理区域内人口	283,673 人	3,749 人	287,422 人
年間総処理水量 (うち汚水処理水量)	34,112,570 m <sup>3</sup> ( 30,317,430 m <sup>3</sup> )	310,674 m <sup>3</sup> ( 310,674 m <sup>3</sup> )	34,423,244 m <sup>3</sup> ( 30,628,104 m <sup>3</sup> )
一日平均処理水量	93,204 m <sup>3</sup>	849 m <sup>3</sup>	94,053 m <sup>3</sup>
有収水量	27,661,243 m <sup>3</sup>	298,363 m <sup>3</sup>	27,959,606 m <sup>3</sup>
有収率	91.2 %	96.0 %	91.3 %
管渠布設総延長	1,533,658 m	72,299 m	1,605,957 m

(2) 事業収入に関する事項

科 目	調 定 額	収 入 額	未 収 額	収入比率
	円	円	円	%
営 業 収 益	7,065,481,780	6,567,421,770	498,060,010	93.0
	(7,495,186,040)	(6,947,629,467)	(547,556,573)	(92.7)
営 業 外 収 益	3,293,921,504	3,293,892,606	28,898	99.9
	(3,294,022,265)	(3,293,993,303)	(28,962)	(99.9)
特 別 利 益	12,712,352	8,498,828	4,213,524	66.9
	(13,112,604)	(8,562,069)	(4,550,535)	(65.3)
合 計	10,372,115,636	9,869,813,204	502,302,432	95.2
	(10,802,320,909)	(10,250,184,839)	(552,136,070)	(94.9)

注 ( ) 内数値は消費税及び地方消費税を含む

(3) 事業費に関する事項

科 目	決 算 額
	円
営 業 費 用	8,132,290,018
	(8,349,307,177)
営 業 外 費 用	1,062,342,465
	(1,043,593,097)
特 別 損 失	303,153
	(307,975)
合 計	9,194,935,636
	(9,393,208,249)

注 ( ) 内数値は消費税及び地方消費税を含む

(4) その他主要な事項

該当事項なし

#### 4 会 計

##### (1) 重要契約の要旨

契約年月日	件 名	契 約 金 額	契 約 者
令和年月日 元 . 6 . 6	下水道長寿命化工事 保戸野八丁地内ほか	64,196,000 <sup>円</sup>	工藤建設株式会社 代表取締役 工藤 堅 裕
元 . 6 . 6	下水道長寿命化工事 檜山古川新町地内ほか	65,423,600	株式会社英明工務店 代表取締役 加藤 憲 成
元 . 6 . 18	公共下水道築造工事 濁川字堀尾田地内ほか	26,068,900	株式会社三勇建設 代表取締役 三 浦 稔
元 . 6 . 18	下水道管渠改良工事 土崎港相染町字中谷地地内	41,976,000	株式会社UIコムテック 代表取締役 森田 保 美
元 . 7 . 2	公共下水道築造工事 下浜長浜字荒郷屋地内	20,215,800	株式会社鈴兼工務店 代表取締役 鈴木 満 彦
元 . 7 . 18	山王雨水排水ポンプ場 電気設備更新工事  八橋南一丁目8番1号	229,900,000	三光・羽後電設特定建設工事共同企 業体 三光テクノ株式会社 代表取締役 赤坂 栄 紀
元 . 7 . 23	旭橋返送ポンプ場 電気設備更新工事 川元小川町5番地地内	20,900,000	日本電機興業株式会社 代表取締役 進藤 正 己
元 . 7 . 23	公共下水道築造工事 手形字西谷地地内ほか	26,433,000	株式会社三勇建設 代表取締役 三 浦 稔
元 . 8 . 9	下水道長寿命化工事 牛島東二丁目地内ほか	127,160,000	山岡工業株式会社 代表取締役 山岡 緑 三郎
元 . 8 . 27	公共下水道築造工事 横森一丁目地内ほか	24,399,100	豊島建設株式会社 代表取締役 豊島 悦 雄
元 . 8 . 27	八橋下水道終末処理場 汚水ポンプ改修工事 八橋本町六丁目12番15号	31,130,000	株式会社能登谷工務所 代表取締役 能登谷 正 人
元 . 8 . 27	八橋下水道終末処理場 1系N o . 2 沈砂掻揚機 改修工事 八橋本町六丁目12番15号	25,190,000	株式会社能登谷工務所 代表取締役 能登谷 正 人
元 . 8 . 30	公共下水道築造工事 新屋鳥木町地内	81,400,000	秋田舗道株式会社 代表取締役社長 青池 宏 志
元 . 8 . 30	公共下水道新城川左岸 3 - 1 号幹線築造工事に 伴う排水ポンプ設備工事 土崎港相染町字沼端地内	68,200,000	株式会社能登谷工務所 代表取締役 能登谷 正 人
元 . 9 . 10	公共下水道築造工事 仁井田露見町地内ほか	20,003,500	株式会社加賀伊ボーリング 代表取締役 加賀谷 亨
元 . 9 . 17	公共下水道築造工事 外旭川字小谷地地内ほか	44,926,200	中央土建株式会社 代表取締役 伊藤 久 嗣
元 . 9 . 19	公共下水道築造工事 土崎港北五丁目地内ほか	92,400,000	株式会社住建トレーディング 代表取締役 工藤 源 聖
元 . 9 . 19	公共下水道築造工事 八橋本町六丁目地内ほか	77,049,500	加藤建設株式会社 代表取締役 加藤 俊 介



契約年月日	件名	契約金額	契約者
令和年月日 元 . 9 . 19	公共下水道築造工事 下浜長浜字荒郷屋地内ほか	円 45,430,000	株式会社住建トレーディング 代表取締役 工藤源聖
元 . 9 . 25	下水道長寿命化工事 山王七丁目地内ほか	188,760,000	豊・石黒特定建設工事共同企業体 豊興産株式会社 代表取締役 石黒慎
元 . 10 . 8	公共下水道築造工事 仁井田字仲谷地地内ほか	25,074,500	株式会社石黒建設工業 代表取締役 石黒学
元 . 11 . 12	公共下水道築造工事 手形字十七流地内ほか	54,890,000	株式会社ヤマリ 代表取締役 渡邊伸子
元 . 11 . 28	旭橋返送ポンプ場 機械設備更新工事 川元小川町5番地地内	92,002,900	株式会社能登谷工務所 代表取締役 能登谷正人
元 . 12 . 13	下水道長寿命化工事 高陽幸町地内	98,450,000	株式会社三勇建設 代表取締役 三浦稔
2 . 1 . 21	下水道管渠移設工事 土崎港西二丁目地内ほか	30,228,000	豊島建設株式会社 代表取締役 豊島悦雄
2 . 2 . 10	下水道管渠改良工事 土崎港相染町字中谷地地内	48,290,000	株式会社UIコムテック 代表取締役 森田保美
2 . 2 . 14	公共下水道築造工事 新屋島木町地内	68,090,000	株式会社中山組 代表取締役 千葉利則
2 . 2 . 14	下水道長寿命化工事 山王一丁目地内ほか	126,500,000	株式会社佐原組 代表取締役 伊藤弘行
2 . 2 . 20	下水道管渠移設工事 川尻新川町地内ほか	40,700,000	株式会社ヤマリ 代表取締役 渡邊伸子
2 . 2 . 20	下水道管渠移設工事 河辺畑谷字丸山地内ほか	38,307,500	株式会社ヤマリ 代表取締役 渡邊伸子
2 . 2 . 21	公共下水道築造工事 豊岩石田坂字碓地内ほか	58,850,000	株式会社加賀屋組 代表取締役社長 加賀屋篤
2 . 2 . 21	下水道長寿命化工事 手形住吉町地内ほか	70,400,000	加藤建設株式会社 代表取締役 加藤俊介

(2) 企業債及び一時借入金の概況

(イ) 企業債未償還額 66,577,832,019円

(ロ) 一時借入金現在高 0円

(3) その他会計経理に関する重要事項

該当事項なし

5 附帯事項

該当事項なし

# 令和元年度秋田市農業

## (1) 収益的収入及び支出

### 収 入

区 分	予 算		
	当 初 予 算 額	補 正 予 算 額	地方公営企業法第24条第3項の規定による支出額に係る財源充当額
第1款 農業集落排水事業収益	754,941,000 <sup>円</sup>	△ 40,579,000 <sup>円</sup>	— <sup>円</sup>
第1項 営業収益	131,150,000	△ 1,191,000	—
第2項 営業外収益	623,790,000	△ 55,095,000	—
第3項 特別利益	1,000	15,707,000	—
第2款 個別排水処理事業収益	34,846,000	△ 2,861,000	—
第1項 営業収益	9,154,000	△ 649,000	—
第2項 営業外収益	25,690,000	△ 2,212,000	—
第3項 特別利益	2,000	—	—
合 計	789,787,000	△ 43,440,000	—

### 支 出

区 分	予 算					
	当 初 予 算 額	補 正 予 算 額	予備費支出額	流 用増減額	地方公営企業法第24条第3項の規定による支出額	小 計
第1款 農業集落排水事業費用	752,019,000 <sup>円</sup>	△ 40,207,000 <sup>円</sup>	— <sup>円</sup>	— <sup>円</sup>	— <sup>円</sup>	711,812,000 <sup>円</sup>
第1項 営業費用	692,655,000	△ 39,738,000	—	—	—	652,917,000
第2項 営業外費用	58,814,000	△ 469,000	—	—	—	58,345,000
第3項 特別損失	50,000	—	—	—	—	50,000
第4項 予備費	500,000	—	—	—	—	500,000
第2款 個別排水処理事業費用	35,601,000	△ 3,039,000	—	—	—	32,562,000
第1項 営業費用	33,570,000	△ 3,039,000	—	—	—	30,531,000
第2項 営業外費用	1,929,000	—	—	—	—	1,929,000
第3項 特別損失	2,000	—	—	—	—	2,000
第4項 予備費	100,000	—	—	—	—	100,000
合 計	787,620,000	△ 43,246,000	—	—	—	744,374,000

# 集落排水事業決算報告書

額	決 算 額	予 算 額 に 比 べ 決 算 額 の 増 減	備 考
合 計			
714,362,000 <sup>円</sup>	718,510,176 <sup>円</sup>	4,148,176 <sup>円</sup>	
129,959,000	130,847,072	888,072	(うち、消費税及び地方消費税相当分) 10,331,173円)
568,695,000	571,955,516	3,260,516	
15,708,000	15,707,588	△ 412	
31,985,000	32,028,196	43,196	
8,505,000	8,549,533	44,533	(うち、消費税及び地方消費税相当分) 678,788円)
23,478,000	23,478,663	663	
2,000	—	△ 2,000	
746,347,000	750,538,372	4,191,372	

額		決 算 額	地方公営企業 法第26条第2 項の規定による 繰越額	不 用 額	備 考
地方公営企業 法第26条第2 項の規定による 繰越額	合 計				
— <sup>円</sup>	711,812,000 <sup>円</sup>	692,932,332 <sup>円</sup>	— <sup>円</sup>	18,879,668 <sup>円</sup>	
—	652,917,000	636,115,815	—	16,801,185	(うち、消費税及び地方消費税相当分) 15,461,028円)
—	58,345,000	56,816,517	—	1,528,483	
—	50,000	—	—	50,000	
—	500,000	—	—	500,000	
—	32,562,000	31,498,888	—	1,063,112	
—	30,531,000	29,571,396	—	959,604	(うち、消費税及び地方消費税相当分) 1,205,166円)
—	1,929,000	1,927,492	—	1,508	
—	2,000	—	—	2,000	
—	100,000	—	—	100,000	
—	744,374,000	724,431,220	—	19,942,780	

## (2) 資本的収入及び支出

## 収 入

区 分	予 算			
	当 初 予 算 額	補 正 予 算 額	小 計	地方公営企業法第26条の規定による繰越額に係る財源充当額
第1款 農業集落排水事業 資本的収入	240,129,000 <sup>円</sup>	△ 48,021,000 <sup>円</sup>	192,108,000 <sup>円</sup>	— <sup>円</sup>
第1項 企業債	40,000,000	△ 3,000,000	37,000,000	—
第2項 出資金	101,005,000	△ 1,713,000	99,292,000	—
第3項 補助金	57,000,000	△ 8,960,000	48,040,000	—
第4項 負担金	40,000,000	△ 34,348,000	5,652,000	—
第5項 基金繰入金	2,124,000	—	2,124,000	—
第2款 個別排水処理事業 資本的収入	17,585,000	△ 3,096,000	14,489,000	—
第1項 企業債	6,100,000	△ 6,100,000	0	—
第2項 出資金	11,049,000	3,092,000	14,141,000	—
第3項 負担金	436,000	△ 88,000	348,000	—
合 計	257,714,000	△ 51,117,000	206,597,000	—

## 支 出

区 分	予 算					
	当 初 予 算 額	補 正 予 算 額	流 用 増減額	小 計	地方公営企業法第26条の規定による繰越額	継続費通 次繰越額
第1款 農業集落排水事業 資本的支出	459,179,000 <sup>円</sup>	△ 48,032,000 <sup>円</sup>	— <sup>円</sup>	411,147,000 <sup>円</sup>	— <sup>円</sup>	— <sup>円</sup>
第1項 建設改良費	164,233,000	△ 48,021,000	—	116,212,000	—	—
第2項 企業債償還金	294,933,000	—	—	294,933,000	—	—
第3項 投資	13,000	△ 11,000	—	2,000	—	—
第2款 個別排水処理事業 資本的支出	24,409,000	△ 2,996,000	—	21,413,000	—	—
第1項 建設改良費	16,359,000	△ 2,996,000	—	13,363,000	—	—
第2項 企業債償還金	8,050,000	—	—	8,050,000	—	—
合 計	483,588,000	△ 51,028,000	—	432,560,000	—	—

資本的収入額が資本的支出額に不足する額223,510,603円は、当年度分消費税及び地方消費税資本的収支

額		決 算 額	予 算 額 に 比 べ 決 算 額 の 増 減	備 考
継続費通次繰越額 に係る財源充当額	合 計			
円 —	円 192,108,000	円 191,724,200	円 △ 383,800	
—	37,000,000	37,000,000	0	
—	99,292,000	99,292,000	0	
—	48,040,000	48,040,000	0	
—	5,652,000	5,268,200	△ 383,800	
—	2,124,000	2,124,000	0	
—	14,489,000	10,891,400	△ 3,597,600	
—	0	—	0	
—	14,141,000	10,781,000	△ 3,360,000	
—	348,000	110,400	△ 237,600	
—	206,597,000	202,615,600	△ 3,981,400	

額	決 算 額	翌 年 度 繰 越 額			不 用 額	備 考
		地方公営企 業法第26条 の規定によ る繰越額	継続費通 次繰越額	合 計		
円 411,147,000	円 408,469,284	円 —	円 —	円 —	円 2,677,716	
116,212,000	113,534,645	—	—	—	2,677,355	(うち、消費税及び地方消費税相当分 9,939,408円)
294,933,000	294,932,639	—	—	—	361	
2,000	2,000	—	—	—	0	
21,413,000	17,656,919	—	—	—	3,756,081	
13,363,000	9,608,003	—	—	—	3,754,997	(うち、消費税及び地方消費税相当分 150,111円)
8,050,000	8,048,916	—	—	—	1,084	
432,560,000	426,126,203	—	—	—	6,433,797	

調整額5,233,283円、減債積立金20,064,184円及び過年度分損益勘定留保資金198,213,136円で補てんした。

# 令和元年度秋田市農業集落排水事業報告書

## 1 概 況

### (1) 総括事項

#### (イ) 普及状況

本市の農業集落排水事業、個別排水処理事業は、農業集落における農業用排水の水質保全および農村生活環境の改善、または汚水を集合して処理することが適当でない地域の健康で快適な生活環境の確保を図るとともに、公共用水域の水質保全のため処理施設などの維持管理に努めております。年度末における処理区域内面積は625haであり、前年度と同面積、処理区域内人口は9,488人で、前年度と比較して242人減少しております。この結果、普及率は3.1%となっております。

また、年間総処理水量は、972,304 $\text{m}^3$ となり、前年度と比較して39,778 $\text{m}^3$ 減少しております。このうち、年間有収水量は、778,077 $\text{m}^3$ で、前年度と比較して16,971 $\text{m}^3$ 減少しております。

#### (ロ) 工事状況

農業集落排水建設改良事業は、113,535千円の事業費をもって、河辺砂子淵処理区を隣接する河辺三内処理区に統合するための管渠布設工事、最適整備構想を策定するための機能診断業務委託などを実施しております。

個別排水処理施設建設事業は、9,608千円の事業費をもって、山内字田中地内において1基の浄化槽を設置しております。

#### (ハ) 財政状況

収入では、特別利益の増などにより、前年度比0.4%増の739,044千円となっております。支出では、処理場費の増などにより、前年度比0.3%増の718,171千円となっております。この結果、20,873千円の純利益が生じ、全額を利益剰余金に計上しております。

今後も、人口減少や節水機器の普及などにより使用料収入の減少が見込まれます。このため、農業集落排水処理施設については、汚水処理効率などを検討の上、隣接する処理区との統合や公共下水道への接続を実施し、効率的な運営に努めてまいります。

(2) 議会議決事項

議案番号	件名	提出年月日	議決年月日
第134号	秋田市職員の分限に関する手続及び効果に関する条例の一部を改正する件	令和年月日 元. 9. 2	令和年月日 元. 9. 26
第135号	秋田市職員の懲戒の手続及び効果に関する条例等の一部を改正する件	元. 9. 2	元. 9. 26
第136号	秋田市職員の育児休業等に関する条例の一部を改正する件	元. 9. 2	元. 9. 26
第138号	秋田市職員給与条例の一部を改正する件	元. 9. 2	元. 9. 26
第139号	秋田市会計年度任用職員の給与等に関する条例を設定する件	元. 9. 2	元. 9. 26
第140号	秋田市職員の退職手当に関する条例の一部を改正する件	元. 9. 2	元. 9. 26
第150号	秋田市公営企業職員の給与に関する条例の一部を改正する件	元. 9. 2	元. 9. 26
第160号	平成30年度秋田市農業集落排水事業会計決算認定の件	元. 9. 2	元. 9. 26
第195号	令和元年度秋田市農業集落排水事業会計補正予算（第1号）の件	元. 11. 26	元. 12. 18
第196号	秋田市職員給与条例および秋田市一般職の任期付職員の採用等に関する条例の一部を改正する件	元. 12. 5	元. 12. 18
第197号	特別職の職員の給与に関する条例の一部を改正する件	元. 12. 5	元. 12. 18
第 17号	令和2年度秋田市農業集落排水事業会計予算の件	2. 2. 18	2. 3. 19
第 29号	令和元年度秋田市農業集落排水事業会計補正予算（第2号）の件	2. 2. 18	2. 3. 6
第 30号	特別職の職員の給与に関する条例の一部を改正する件	2. 2. 18	2. 3. 19
第 48号	秋田市水道事業等の設置等に関する条例の一部を改正する件	2. 2. 18	2. 3. 19
第 49号	秋田市農業集落排水施設条例の一部を改正する件	2. 2. 18	2. 3. 19

(3) 行政官庁認可事項

申請年月日	申請先	件名	認可年月日
令和年月日			令和年月日
元. 9. 27	秋 田 県 知 事	令和元年度起債同意申請	同意 元. 10. 8
元. 9. 27	秋 田 県 知 事	令和元年度起債同意申請	同意 元. 10. 8

(4) 職員に関する事項

事務職員 主 事	技術職員 技 師	計
1 人	3 人	4 人 (うち資本勘定支弁職員 2 人)

- (5) 料金その他供給条件の設定、変更に関する事項  
該当事項なし

## 2 工 事

### (1) 建設工事の概況

(イ) 個別排水処理施設整備 山内字田中地内 1基

### (2) 改良工事の概況

(イ) 砂子淵地区機能強化に伴う管渠布設工事ほか 一式

(ロ) 笹岡農業集落排水処理施設フェンス改修工事 一式

### (3) 保存工事の概況

(イ) 管 渠 修 繕 9 件

## 3 業 務

### (1) 業 務 量

	農業集落排水	個別排水処理	計
排 水 戸 数	2,805 戸	225 戸	3,030 戸
処 理 区 域 内 人 口	8,792 人	696 人	9,488 人
年 間 総 処 理 水 量	920,018 m <sup>3</sup>	52,286 m <sup>3</sup>	972,304 m <sup>3</sup>
一 日 平 均 処 理 水 量	2,514 m <sup>3</sup>	143 m <sup>3</sup>	2,657 m <sup>3</sup>
有 収 水 量	725,791 m <sup>3</sup>	52,286 m <sup>3</sup>	778,077 m <sup>3</sup>
有 収 率	78.9 %	100.0 %	80.0 %
管 渠 布 設 総 延 長	161,779 m	—	161,779 m

### (2) 事業収入に関する事項

科 目	調 定 額	収 入 額	未 収 額	収入比率
	円	円	円	%
営 業 収 益	128,386,644	112,388,645	15,997,999	87.5
	(139,396,605)	(121,804,419)	(17,592,186)	(87.4)
営 業 外 収 益	594,950,128	594,950,128	0	100.0
	(595,434,179)	(594,950,109)	(484,070)	(99.9)
特 別 利 益	15,707,588	15,707,588	0	100.0
	(15,707,588)	(15,707,588)	0	(100.0)
合 計	739,044,360	723,046,361	15,997,999	97.8
	(750,538,372)	(732,462,116)	(18,076,256)	(97.6)

注 ( ) 内数値は消費税及び地方消費税を含む



(3) 事業費に関する事項

科 目	決 算 額
営 業 費 用	649,021,017 (665,687,211)
営 業 外 費 用	69,149,474 (58,744,009)
合 計	718,170,491 (724,431,220)

注 ( ) 内数値は消費税及び地方消費税を含む

(4) その他主要な事項

該当事項なし

4 会 計

(1) 重要契約の要旨

契約年月日	件 名	契 約 金 額	契 約 者
令和年月日 元. 8. 27	砂子淵地区機能強化に伴う管 渠布設工事	円 53,744,900	株式会社三勇建設 代表取締役 三浦 稔

(2) 企業債及び一時借入金の概況

(イ) 企業債未償還額 3,195,752,023円

(ロ) 一時借入金現在高 0円

(3) その他会計経理に関する重要事項

該当事項なし

5 附 帯 事 項

該当事項なし



## Ⅱ 令和2年度上半期の執行状況

# 1 収入および支出の概況

## (1) 一般会計

歳 入

(単位：千円、%)

区 分	予算額(A)	収入額(B)	収入率(B)/(A)
市 税	42,556,233	22,850,258	53.7
地 方 譲 与 税	1,089,246	320,045	29.4
利 子 割 交 付 金	32,497	15,556	47.9
配 当 割 交 付 金	110,578	17,384	15.7
株 式 等 譲 渡 所 得 割 交 付 金	96,165	-	0.0
法 人 事 業 税 交 付 金	461,719	282,781	61.2
地 方 消 費 税 交 付 金	7,986,263	4,100,137	51.3
ゴ ル フ 場 利 用 税 交 付 金	56,818	14,002	24.6
環 境 性 能 割 交 付 金	65,846	17,325	26.3
国 有 提 供 施 設 等 所 在 市 助 成 交 付 金	3,739	-	0.0
地 方 特 例 交 付 金	316,457	334,947	105.8
地 方 交 付 税	21,217,000	14,390,033	67.8
交 通 安 全 対 策 特 別 交 付 金	68,500	-	0.0
分 担 金 及 び 負 担 金	664,993	161,294	24.3
使 用 料 及 び 手 数 料	2,405,612	1,043,484	43.4
国 庫 支 出 金	61,066,710	38,982,802	63.8
県 支 出 金	10,552,965	1,764,655	16.7
財 産 収 入	217,176	156,104	71.9
寄 附 金	265,559	88,389	33.3
繰 入 金	4,430,831	-	0.0
繰 越 金	2,369,095	2,319,037	97.9
諸 収 入	9,679,783	331,545	3.4
市 債	21,905,800	-	0.0
合 計	187,619,585	87,189,778	46.5

※前年度からの繰越分を含む。

歳 出

(単位：千円、%)

区 分	予算額(A)	支出額(B)	支出率(B)/(A)
議 会 費	656,365	372,761	56.8
総 務 費	51,583,506	36,480,766	70.7
民 生 費	53,792,410	19,410,450	36.1
衛 生 費	9,598,828	3,621,430	37.7
労 働 費	855,359	569,088	66.5
農 林 水 産 業 費	3,742,867	1,116,805	29.8
商 工 費	11,761,179	8,664,987	73.7
土 木 費	19,380,512	6,130,131	31.6
消 防 費	4,057,829	1,711,869	42.2
教 育 費	16,583,952	4,985,107	30.1
災 害 復 旧 費	1,894,227	182,866	9.7
公 債 費	13,530,409	6,662,390	49.2
諸 支 出 金	1	-	0.0
予 備 費	182,141	-	0.0
合 計	187,619,585	89,908,650	47.9

※前年度からの繰越分・予備費充用分を含む。

## (2) 特別会計

歳 入

(単位：千円、%)

区 分	予算額(A)	収入額(B)	収入率(B)/(A)
土地区画整理会計	4,188,451	407,274	9.7
市有林会計	208,031	13,763	6.6
市営墓地会計	73,111	66,488	90.9
中央卸売市場会計	65,023	12,144	18.7
公設地方卸売市場会計	468,121	116,562	24.9
大森山動物園会計	930,821	80,432	8.6
廃棄物発電会計	322,683	134,664	41.7
病院事業債管理会計	2,605,763	175,383	6.7
学校給食費会計	1,380,110	388,230	28.1
国民健康保険事業会計	31,261,929	12,464,773	39.9
母子父子寡婦福祉資金貸付事業会計	40,165	36,239	90.2
介護保険事業会計	30,668,923	13,694,288	44.7
後期高齢者医療事業会計	3,725,952	1,334,830	35.8
合 計	75,939,083	28,925,070	38.1

※前年度からの繰越分を含む。

歳 出

(単位：千円、%)

区 分	予算額(A)	支出額(B)	支出率(B)/(A)
土地区画整理会計	4,188,451	1,026,200	24.5
市有林会計	208,031	135,121	65.0
市営墓地会計	73,111	22,848	31.3
中央卸売市場会計	65,023	39,844	61.3
公設地方卸売市場会計	468,121	192,415	41.1
大森山動物園会計	930,821	217,317	23.3
廃棄物発電会計	322,683	9,598	3.0
病院事業債管理会計	2,605,763	175,383	6.7
学校給食費会計	1,380,110	687,272	49.8
国民健康保険事業会計	31,261,929	11,358,345	36.3
母子父子寡婦福祉資金貸付事業会計	40,165	12,517	31.2
介護保険事業会計	30,668,923	12,688,647	41.4
後期高齢者医療事業会計	3,725,952	1,223,858	32.8
合 計	75,939,083	27,789,365	36.6

※前年度からの繰越分を含む。

## 2 一時借入金の現在高

令和2年9月30日現在、一時借入金の現在高

0 円

### 3 公営企業の経理の概況

#### (1) 秋田市水道事業の経理の状況

##### ① 予算の執行状況

##### ア 収益的収支

##### ・収入

(単位：円、%)

科 目	年間予算額	上期収入額	執 行 率
水道事業収益	7,689,809,000	3,392,630,686	44.1
営業収益	7,004,511,000	3,352,500,502	47.9
営業外収益	685,296,000	40,130,184	5.9
特別利益	2,000	-	0.0

##### ・支出

(単位：円、%)

科 目	年間予算額	上期支出額	執 行 率
水道事業費用	7,178,370,000	1,352,698,178	18.8
営業費用	6,681,769,000	1,189,382,301	17.8
営業外費用	491,701,000	162,951,876	33.1
特別損失	3,100,000	364,001	11.7
予備費	1,800,000	-	0.0

##### イ 資本的収支

##### ・収入

(単位：円、%)

科 目	年間予算額	上期収入額	執 行 率
資本的収入	1,651,808,000	209,948,600	12.7
企業債	1,075,600,000	-	0.0
出資金	94,409,000	94,409,000	100.0
補助金	130,300,000	-	0.0
固定資産売却代金	1,000	204,600	20,460.0
負担金及び寄附金	351,498,000	115,335,000	32.8

※前年度からの繰越分を含む。

##### ・支出

(単位：円、%)

科 目	年間予算額	上期支出額	執 行 率
資本的支出	4,462,272,000	1,180,714,518	26.5
建設改良費	2,956,340,000	431,314,386	14.6
企業債償還金	1,505,932,000	749,400,132	49.8

※前年度からの繰越分を含む。

② 秋田市水道事業会計試算表（令和2年9月30日現在）

（単位：円）

借 方	勘 定 科 目	貸 方
	（ 固 定 資 産 ）	
60,424,659,189	有 形 固 定 資 産	
2,038,164,675	無 形 固 定 資 産	
4,800,000	投 資 そ の 他 資 産	
	（ 流 動 資 産 ）	
11,918,596,822	現 金 ・ 預 金	
616,164,879	未 収 金	
55,474,501	貯 蔵 品	
396,066,300	前 払 金	
107,764,805	そ の 他 流 動 資 産	
	（ 固 定 負 債 ）	
	企 業 債	21,976,200,862
	長 期 リー ス 債 務	62,040,228
	引 当 金	2,166,721,705
	（ 流 動 負 債 ）	
	企 業 債	756,529,556
	短 期 リー ス 債 務	5,609,093
	未 払 金	39,973,205
	預 り 金	190,106,376
	そ の 他 流 動 負 債	313,587,562
	（ 繰 延 収 益 ）	
	長 期 前 受 金	17,840,276,771
3,370,811,462	長 期 前 受 金 収 益 化 累 計 額	
	（ 資 本 金 ）	
	資 本 金	22,738,412,995
	（ 剰 余 金 ）	
	資 本 剰 余 金	7,675,792,126
	利 益 剰 余 金	3,355,958,917
	（ 水 道 事 業 収 益 ）	
	営 業 収 益	3,051,005,942
	営 業 外 収 益	40,040,782
	（ 水 道 事 業 費 用 ）	
1,116,439,064	営 業 費 用	
162,951,876	営 業 外 費 用	
362,547	特 別 損 失	
80,212,256,120	合 計	80,212,256,120

## (2) 秋田市下水道事業の経理の状況

### ① 予算の執行状況

#### ア 収益的収支

##### ・収入

(単位：円、%)

科 目	年間予算額	上期収入額	執 行 率
下水道事業収益	11,002,070,000	6,103,433,062	55.5
営業収益	7,468,166,000	4,751,840,425	63.6
営業外収益	3,533,902,000	1,351,586,548	38.2
特別利益	2,000	6,089	304.5

##### ・支出

(単位：円、%)

科 目	年間予算額	上期支出額	執 行 率
下水道事業費用	10,569,445,000	1,358,510,389	12.9
営業費用	9,534,265,000	926,158,286	9.7
営業外費用	1,031,129,000	432,305,636	41.9
特別損失	1,501,000	46,467	3.1
予備費	2,550,000	-	0.0

※前年度からの繰越分を含む。

#### イ 資本的収支

##### ・収入

(単位：円、%)

科 目	年間予算額	上期収入額	執 行 率
資本的収入	7,476,145,000	2,973,733,700	39.8
企業債	4,372,400,000	-	0.0
出資金	877,528,000	877,528,000	100.0
補助金	2,066,773,000	2,066,773,810	100.0
負担金	159,443,000	29,238,239	18.3
固定資産売却代金	1,000	193,651	19,365.1

※前年度からの繰越分を含む。

##### ・支出

(単位：円、%)

科 目	年間予算額	上期支出額	執 行 率
資本的支出	12,250,712,000	4,468,195,581	36.5
建設改良費	6,657,530,000	1,683,361,464	25.3
企業債償還金	5,593,182,000	2,784,834,117	49.8

※前年度からの繰越分を含む。



② 秋田市下水道事業会計試算表（令和2年9月30日現在）

（単位：円）

借 方	勘 定 科 目	貸 方
	（ 固 定 資 産 ）	
156,998,767,785	有 形 固 定 資 産	
9,283,288,959	無 形 固 定 資 産	
	（ 流 動 資 産 ）	
3,349,594,040	現 金 ・ 預 金	
3,786,493,715	未 収 金	
768,079,000	前 払 金	
202,141,648	そ の 他 流 動 資 産	
	（ 固 定 負 債 ）	
	企 業 債	60,984,651,391
	引 当 金	1,617,732,809
	（ 流 動 負 債 ）	
	企 業 債	2,808,346,511
	未 払 金	7,746,221
	そ の 他 流 動 負 債	243,266,318
	（ 繰 延 収 益 ）	
	長 期 前 受 金	69,830,926,955
11,685,058,507	長 期 前 受 金 収 益 化 累 計 額	
	（ 資 本 金 ）	
	資 本 金	40,131,232,141
	（ 剰 余 金 ）	
	資 本 剰 余 金	4,701,263,655
	利 益 剰 余 金	1,177,180,000
	（ 下 水 道 事 業 収 益 ）	
	営 業 収 益	4,510,580,591
	営 業 外 収 益	1,351,556,356
	特 別 利 益	5,537
	（ 下 水 道 事 業 費 用 ）	
858,714,564	営 業 費 用	
432,305,636	営 業 外 費 用	
44,631	特 別 損 失	
187,364,488,485	合 計	187,364,488,485

### (3) 秋田市農業集落排水事業の経理の状況

#### ① 予算の執行状況

##### ア 収益的収支

##### ・収入

(単位：円、%)

科 目	年間予算額	上期収入額	執 行 率
農業集落排水事業収益	747,190,000	445,964,458	59.7
営 業 収 益	128,049,000	67,417,268	52.6
営 業 外 収 益	619,140,000	378,547,190	61.1
特 別 利 益	1,000	-	0.0
個別排水処理事業収益	33,217,000	27,672,288	83.3
営 業 収 益	8,497,000	4,402,288	51.8
営 業 外 収 益	24,718,000	23,270,000	94.1
特 別 利 益	2,000	-	0.0

##### ・支出

(単位：円、%)

科 目	年間予算額	上期支出額	執 行 率
農業集落排水事業費用	744,462,000	98,083,197	13.2
営 業 費 用	689,961,000	71,948,618	10.4
営 業 外 費 用	53,951,000	26,134,579	48.4
特 別 損 失	50,000	-	0.0
予 備 費	500,000	-	0.0
個別排水処理事業費用	33,925,000	4,968,487	14.6
営 業 費 用	31,987,000	4,039,532	12.6
営 業 外 費 用	1,836,000	928,955	50.6
特 別 損 失	2,000	-	0.0
予 備 費	100,000	-	0.0

イ 資本的収支

・収入

(単位：円、%)

科 目	年間予算額	上期収入額	執行率
農業集落排水事業資本の収入	202,328,000	136,745,000	67.6
企 業 債	12,800,000	-	0.0
出 資 金	128,745,000	128,745,000	100.0
補 助 金	8,000,000	8,000,000	100.0
負 担 金	51,000,000	-	0.0
基 金 繰 入 金	1,783,000	-	0.0
個別排水処理事業資本の収入	12,504,000	10,394,200	83.1
企 業 債	2,000,000	-	0.0
出 資 金	9,719,000	9,719,000	100.0
補 助 金	587,000	587,000	100.0
負 担 金	198,000	88,200	44.5

・支出

(単位：円、%)

科 目	年間予算額	上期支出額	執行率
農業集落排水事業資本の支出	423,148,000	151,592,387	35.8
建 設 改 良 費	125,859,000	3,718,115	3.0
企 業 債 償 還 金	297,287,000	147,874,272	49.7
投 資	2,000	-	0.0
個別排水処理事業資本の支出	19,937,000	8,487,695	42.6
建 設 改 良 費	11,613,000	4,337,829	37.4
企 業 債 償 還 金	8,324,000	4,149,866	49.9

② 秋田市農業集落排水事業会計試算表（令和2年9月30日現在）

（単位：円）

借 方	勘 定 科 目	貸 方
	（ 固 定 資 産 ）	
10,794,039,040	有 形 固 定 資 産	
4,176,000	無 形 固 定 資 産	
11,518,000	投 資 そ の 他 資 産	
	（ 流 動 資 産 ）	
799,532,949	現 金 ・ 預 金	
200,500,795	未 収 金	
0	前 払 金	
6,461,034	そ の 他 流 動 資 産	
	（ 固 定 負 債 ）	
	企 業 債	2,890,142,678
	引 当 金	41,418,147
	（ 流 動 負 債 ）	
	企 業 債	153,585,207
	未 払 金	183,117
	引 当 金	
	そ の 他 流 動 負 債	6,812,120
	（ 繰 延 収 益 ）	
	長 期 前 受 金	6,460,724,416
1,553,126,686	長 期 前 受 金 収 益 化 累 計 額	
	（ 資 本 金 ）	
	資 本 金	3,202,645,769
	（ 剰 余 金 ）	
	資 本 剰 余 金	222,644,354
	利 益 剰 余 金	20,873,869
	（ 農 業 集 落 排 水 事 業 収 益 ）	
	営 業 収 益	61,377,738
	営 業 外 収 益	378,547,190
	（ 農 業 集 落 排 水 事 業 費 用 ）	
66,115,738	営 業 費 用	
26,134,579	営 業 外 費 用	
	特 別 損 失	
	（ 個 別 排 水 処 理 事 業 収 益 ）	
	営 業 収 益	4,002,468
	営 業 外 収 益	23,270,000
	（ 個 別 排 水 処 理 事 業 費 用 ）	
3,693,297	営 業 費 用	
928,955	営 業 外 費 用	
13,466,227,073	合 計	13,466,227,073