

## 8 令和4年度所蔵資料統計

### (1) 所蔵資料数

令和4年度末現在(点)

館別\種別	図書	雑誌	CD	ビデオ	LD	DVD	レコード	AV合計	CD-ROM	マイクロ	総計
中央館	293,784	16,042	4,846	939	0	102	2,793	8,680	1,399	6,783	326,688
明徳館	293,784	16,042	4,846	939	0	102	2,793	8,680	1,399	6,783	326,688
移動図書館	66,929	1,036	0	0	0	0	0	0	0	0	67,965
フォンテ文庫	4,690	99	0	0	0	0	0	0	0	0	4,789
河辺分館	27,884	1,651	0	0	0	0	0	0	0	0	29,535
小計	393,287	18,828	4,846	939	0	102	2,793	8,680	1,399	6,783	428,977
土崎図書館	117,335	4,395	1,109	923	10	167	0	2,209	36	19	123,994
新屋図書館	92,305	3,211	1,038	803	0	193	0	2,034	6	526	98,082
雄和図書館	45,995	2,752	0	692	0	0	0	692	0	0	49,439
全館合計	648,922	29,186	6,993	3,357	10	462	2,793	13,615	1,441	7,328	700,492

### (2) 図書受入状況(一般書・児童書別)

令和4年度末現在(冊)

館名	種別	令和3年度末蔵書数	令和4年度内							令和4年度末蔵書数	うち開架合計は展示含む	
			購入図書冊数	寄贈図書冊数	その他受入	受入合計	廃棄図書冊数	その他除籍	除籍合計			
中央館	一般書	237,358	3,356	533	81	3,970	3,559	226	3,785	237,543	100,016	
		児童書	55,384	1,303	69	287	1,659	786	16	802	56,241	40,014
		合計	292,742	4,659	602	368	5,629	4,345	242	4,587	293,784	140,030
	移動図書館	一般書	36,321	400	11	85	496	70	58	128	36,689	-
		児童書	30,025	299	16	256	571	355	1	356	30,240	-
		合計	66,346	699	27	341	1,067	425	59	484	66,929	-
	フォンテ文庫	一般書	347	9	0	5	14	0	0	0	361	343
		児童書	4,789	61	0	0	61	0	521	521	4,329	4,309
		合計	5,136	70	0	5	75	0	521	521	4,690	4,652
	河辺分館	一般書	13,864	348	93	128	569	26	14	40	14,393	7,593
		児童書	13,132	388	31	1	420	10	51	61	13,491	10,662
		合計	26,996	736	124	129	989	36	65	101	27,884	18,255
	小計	一般書	287,890	4,113	637	299	5,049	3,655	298	3,953	288,986	107,952
		児童書	103,330	2,051	116	544	2,711	1,151	589	1,740	104,301	54,985
		合計	391,220	6,164	753	843	7,760	4,806	887	5,693	393,287	162,937
	土崎図書館	一般書	85,199	825	823	51	1,699	342	95	437	86,461	45,134
		児童書	30,777	679	70	6	755	650	8	658	30,874	25,904
		合計	115,976	1,504	893	57	2,454	992	103	1,095	117,335	71,038
新屋図書館	一般書	62,716	770	747	129	1,646	1,650	21	1,671	62,691	55,562	
	児童書	29,584	909	200	41	1,150	1,113	7	1,120	29,614	28,061	
	合計	92,300	1,679	947	170	2,796	2,763	28	2,791	92,305	83,623	
雄和図書館	一般書	31,121	236	149	47	432	117	15	132	31,421	22,047	
	児童書	14,345	195	40	53	288	59	0	59	14,574	9,594	
	合計	45,466	431	189	100	720	176	15	191	45,995	31,641	
全館合計	一般書	466,926	5,944	2,356	526	8,826	5,764	429	6,193	469,559	230,695	
	児童書	178,036	3,834	426	644	4,904	2,973	604	3,577	179,363	118,544	
	合計	644,962	9,778	2,782	1,170	13,730	8,737	1,033	9,770	648,922	349,239	

「その他受入」…保管替受入(所蔵館や資料種別の変更、過去に除籍した資料の再受入)、弁償資料の受入など。

「その他除籍」…保管替転出(所蔵館や資料種別の変更)、弁償による除籍など。

### (3) 図書所蔵構成（一般書・児童書別）

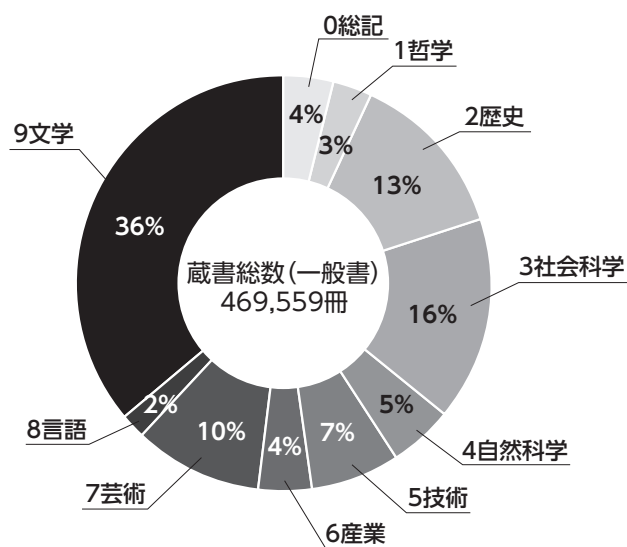
分類別蔵書冊数（一般書・総数）

令和4年度末現在（冊、％）

		0総記	1哲学	2歴史	3社会科学	4自然科学	5技術	6産業	7芸術	8言語	9文学 (右除く)	9日本の 現代小説	合計	うち郷土
明徳館	総数 構成比(%)	11,327 4.8%	8,062 3.4%	31,658 13.3%	41,617 17.5%	12,367 5.2%	15,778 6.6%	9,521 4.0%	26,616 11.2%	4,888 2.1%	44,790 18.9%	30,919 13.0%	237,543 100.0%	52,184 22.0%
移動 図書館	総数 構成比(%)	274 0.7%	635 1.7%	1,597 4.4%	2,218 6.0%	1,316 3.6%	5,709 15.6%	998 2.7%	2,539 6.9%	261 0.7%	5,849 15.9%	15,293 41.7%	36,689 100.0%	544 1.5%
フォンテ 文庫	総数 構成比(%)	83 23.0%	0 0.0%	24 6.6%	77 21.3%	7 1.9%	32 8.9%	2 0.6%	15 4.2%	119 33.0%	2 0.6%	0 0.0%	361 100.0%	26 7.2%
河辺分館	総数 構成比(%)	588 4.1%	247 1.7%	1,910 13.3%	1,761 12.2%	687 4.8%	1,521 10.6%	658 4.6%	1,251 8.7%	236 1.6%	1,864 13.0%	3,670 25.5%	14,393 100.0%	2,898 20.1%
中央館 小計	総数 構成比(%)	12,272 4.2%	8,944 3.1%	35,189 12.2%	45,673 15.8%	14,377 5.0%	23,040 8.0%	11,179 3.9%	30,421 10.5%	5,504 1.9%	52,505 18.2%	49,882 17.3%	288,986 100.0%	55,652 19.3%
土崎 図書館	総数 構成比(%)	3,988 4.6%	2,185 2.5%	12,218 14.1%	14,663 17.0%	4,293 5.0%	5,095 5.9%	2,732 3.2%	8,181 9.5%	1,513 1.7%	14,949 17.3%	16,644 19.3%	86,461 100.0%	22,065 25.5%
新屋 図書館	総数 構成比(%)	2,773 4.4%	1,325 2.1%	8,124 13.0%	9,365 14.9%	3,175 5.1%	4,852 7.7%	2,018 3.2%	6,716 10.7%	1,025 1.6%	10,310 16.4%	13,008 20.7%	62,691 100.0%	14,513 23.2%
雄和 図書館	総数 構成比(%)	1,365 4.3%	456 1.5%	3,675 11.7%	3,875 12.3%	1,343 4.3%	2,182 6.9%	1,113 3.5%	2,495 7.9%	396 1.3%	5,758 18.3%	8,763 27.9%	31,421 100.0%	7,051 22.4%
合計	総数 構成比(%)	20,398 4.3%	12,910 2.7%	59,206 12.6%	73,576 15.7%	23,188 4.9%	35,169 7.5%	17,042 3.6%	47,813 10.2%	8,438 1.8%	83,522 17.8%	88,297 18.8%	469,559 100.0%	99,281 21.1%

構成比は小数点以下第2位を四捨五入して算出。合計値が100%にならない場合がある。

【全館/蔵書総数（一般書）】  
分類別構成比(%)



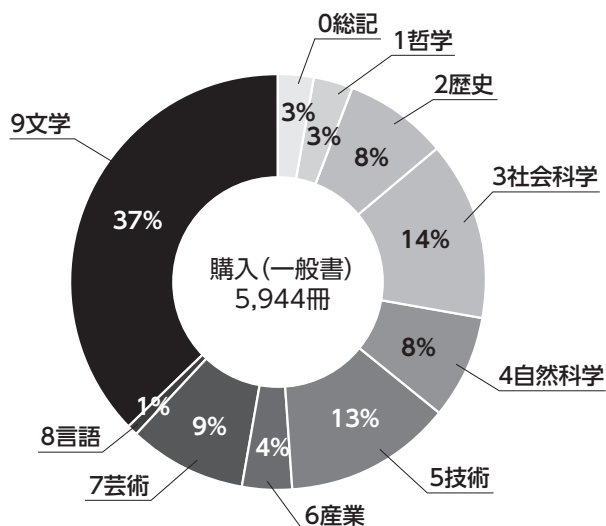
分類別蔵書冊数（一般書・令和4年度内購入数）

令和4年度末現在（冊、％）

		0総記	1哲学	2歴史	3社会科学	4自然科学	5技術	6産業	7芸術	8言語	9文学 (右除く)	9日本の 現代小説	合計	うち郷土
明徳館	総数 構成比(%)	115 3.4%	96 2.9%	284 8.5%	570 17.0%	274 8.2%	378 11.3%	146 4.4%	314 9.4%	29 0.9%	377 11.2%	773 23.0%	3,356 100.0%	121 3.6%
移動 図書館	総数 構成比(%)	2 0.5%	9 2.3%	16 4.0%	21 5.3%	30 7.5%	76 19.0%	12 3.0%	18 4.5%	0 0.0%	33 8.3%	183 45.8%	400 100.0%	7 1.8%
フォンテ 文庫	総数 構成比(%)	0 0.0%	0 0.0%	0 0.0%	5 55.6%	0 0.0%	1 11.1%	2 22.2%	0 0.0%	1 11.1%	0 0.0%	0 0.0%	9 100.0%	0 0.0%
河辺分館	総数 構成比(%)	13 3.7%	10 2.9%	31 8.9%	28 8.0%	19 5.5%	46 13.2%	18 5.2%	22 6.3%	6 1.7%	65 18.7%	90 25.9%	348 100.0%	16 4.6%
中央館 小計	総数 構成比(%)	130 3.2%	115 2.8%	331 8.0%	624 15.2%	323 7.9%	501 12.2%	178 4.3%	354 8.6%	36 0.9%	475 11.5%	1,046 25.4%	4,113 100.0%	144 3.5%
土崎 図書館	総数 構成比(%)	32 3.9%	31 3.8%	70 8.5%	123 14.9%	92 11.2%	88 10.7%	44 5.3%	59 7.2%	19 2.3%	79 9.6%	188 22.8%	825 100.0%	34 4.1%
新屋 図書館	総数 構成比(%)	29 3.8%	16 2.1%	54 7.0%	90 11.7%	51 6.6%	102 13.2%	30 3.9%	75 9.7%	10 1.3%	68 8.8%	245 31.8%	770 100.0%	41 5.3%
雄和 図書館	総数 構成比(%)	7 3.0%	5 2.1%	10 4.2%	15 6.4%	13 5.5%	56 23.7%	7 3.0%	19 8.1%	6 2.5%	12 5.1%	86 36.4%	236 100.0%	1 0.4%
合計	総数 構成比(%)	198 3.3%	167 2.8%	465 7.8%	852 14.3%	479 8.1%	747 12.6%	259 4.4%	507 8.5%	71 1.2%	634 10.7%	1,565 26.3%	5,944 100.0%	220 3.7%

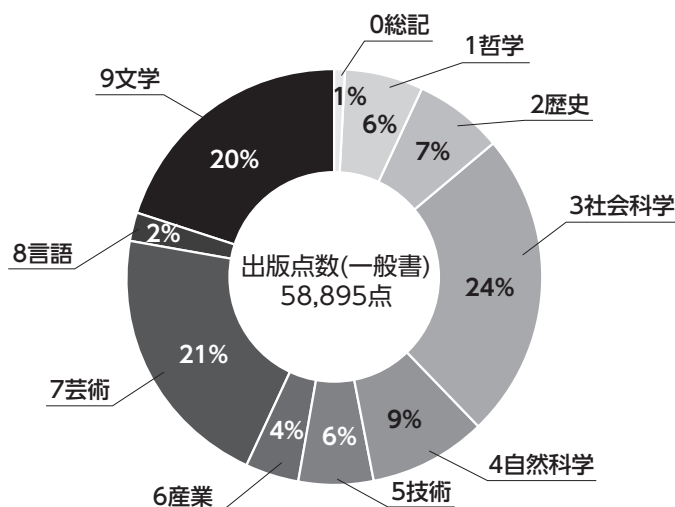
構成比は小数点以下第2位を四捨五入して算出。合計値が100%にならない場合がある。

【全館/令和4年度購入（一般書）】  
分類別構成比(%)



【参考】令和3年度（一般書）出版点数  
分類別構成比(%)

統計局ホームページ/日本の統計2023より

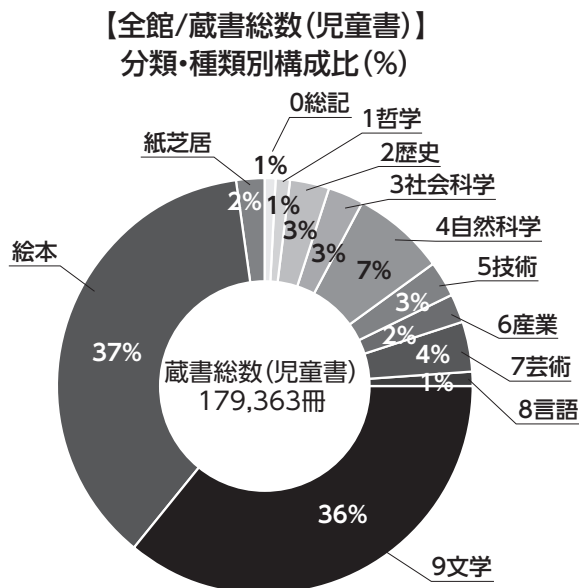


分類別蔵書冊数（児童書・総数）

令和4年度末現在（冊、％）

		0総記	1哲学	2歴史	3社会科学	4自然科学	5技術	6産業	7芸術	8言語	9文学	絵本	紙芝居	合計	うち郷土
明徳館	総数	472	392	2,023	2,052	3,808	1,758	1,228	2,452	534	20,434	19,881	1,207	56,241	350
	構成比(%)	0.8%	0.7%	3.6%	3.6%	6.8%	3.1%	2.2%	4.4%	0.9%	36.3%	35.3%	2.1%	100.0%	0.6%
移動図書館	総数	88	169	515	373	1,399	580	277	941	130	12,788	12,177	803	30,240	33
	構成比(%)	0.3%	0.6%	1.7%	1.2%	4.6%	1.9%	0.9%	3.1%	0.4%	42.3%	40.3%	2.7%	100.0%	0.1%
フォンテ文庫	総数	54	9	27	20	252	67	38	167	19	852	2,548	276	4,329	20
	構成比(%)	1.2%	0.2%	0.6%	0.5%	5.8%	1.5%	0.9%	3.9%	0.4%	19.7%	58.9%	6.4%	100.0%	0.5%
河辺分館	総数	79	50	301	302	817	351	271	454	116	4,574	5,988	188	13,491	37
	構成比(%)	0.6%	0.4%	2.2%	2.2%	6.1%	2.6%	2.0%	3.4%	0.9%	33.9%	44.4%	1.4%	100.0%	0.3%
中央館小計	総数	693	620	2,866	2,747	6,276	2,756	1,814	4,014	799	38,648	40,594	2,474	104,301	440
	構成比(%)	0.7%	0.6%	2.7%	2.6%	6.0%	2.6%	1.7%	3.8%	0.8%	37.1%	38.9%	2.4%	100.0%	0.4%
土崎図書館	総数	261	341	1,534	1,157	2,283	1,142	687	1,728	334	10,646	10,279	482	30,874	293
	構成比(%)	0.8%	1.1%	5.0%	3.7%	7.4%	3.7%	2.2%	5.6%	1.1%	34.5%	33.3%	1.6%	100.0%	0.9%
新屋図書館	総数	283	264	1,516	1,193	2,532	890	580	1,483	317	10,564	9,536	456	29,614	251
	構成比(%)	1.0%	0.9%	5.1%	4.0%	8.6%	3.0%	2.0%	5.0%	1.1%	35.7%	32.2%	1.5%	100.0%	0.8%
雄和図書館	総数	164	132	516	551	923	536	283	593	179	4,860	5,683	154	14,574	41
	構成比(%)	1.1%	0.9%	3.5%	3.8%	6.3%	3.7%	1.9%	4.1%	1.2%	33.3%	39.0%	1.1%	100.0%	0.3%
合計	総数	1,401	1,357	6,432	5,648	12,014	5,324	3,364	7,818	1,629	64,718	66,092	3,566	179,363	1,025
	構成比(%)	0.8%	0.8%	3.6%	3.1%	6.7%	3.0%	1.9%	4.4%	0.9%	36.1%	36.8%	2.0%	100.0%	0.6%

構成比は小数点以下第2位を四捨五入して算出。合計値が100%にならない場合がある。



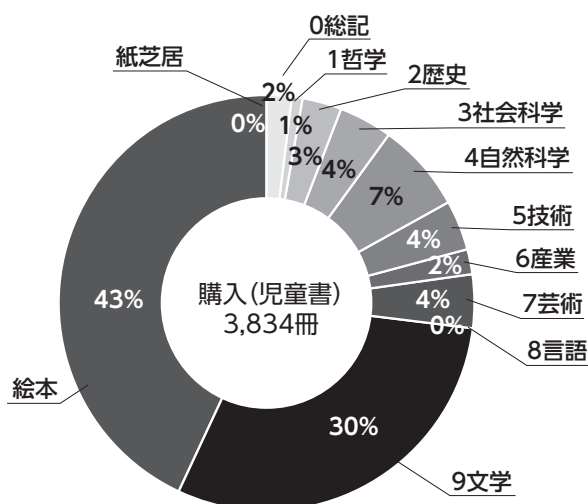
分類別蔵書冊数（児童書・令和4年度内購入数）

令和4年度末現在（冊、％）

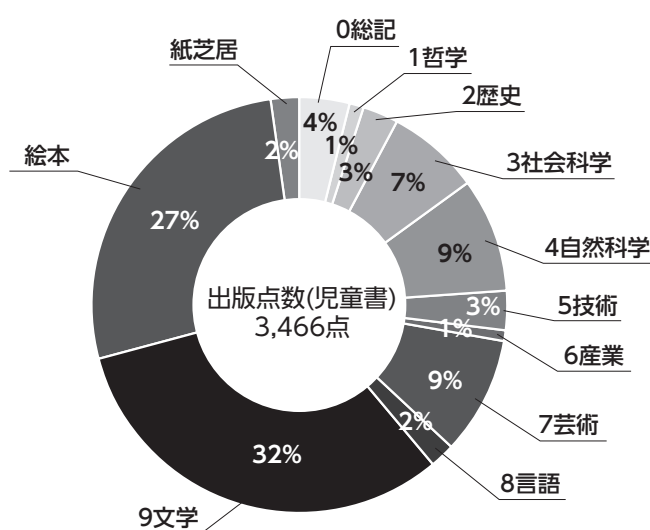
		0総記	1哲学	2歴史	3社会科学	4自然科学	5技術	6産業	7芸術	8言語	9文学	絵本	紙芝居	合計	うち郷土
明徳館	総数	22	10	63	72	107	44	29	44	8	385	519	0	1,303	0
	構成比(%)	1.7%	0.8%	4.8%	5.5%	8.2%	3.4%	2.2%	3.4%	0.6%	29.5%	39.8%	0.0%	100.0%	0.0%
移動図書館	総数	1	3	4	4	15	16	2	6	1	140	107	0	299	0
	構成比(%)	0.3%	1.0%	1.3%	1.3%	5.0%	5.4%	0.7%	2.0%	0.3%	46.8%	35.8%	0.0%	100.0%	0.0%
フォンテ文庫	総数	0	0	1	0	3	0	1	2	0	2	52	0	61	1
	構成比(%)	0.0%	0.0%	1.6%	0.0%	4.9%	0.0%	1.6%	3.3%	0.0%	3.3%	85.2%	0.0%	100.0%	1.6%
河辺分館	総数	2	3	23	10	29	9	1	31	1	102	171	6	388	1
	構成比(%)	0.5%	0.8%	5.9%	2.6%	7.5%	2.3%	0.3%	8.0%	0.3%	26.3%	44.1%	1.5%	100.0%	0.3%
中央館小計	総数	25	16	91	86	154	69	33	83	10	629	849	6	2,051	2
	構成比(%)	1.2%	0.8%	4.4%	4.2%	7.5%	3.4%	1.6%	4.0%	0.5%	30.7%	41.4%	0.3%	100.0%	0.1%
土崎図書館	総数	28	1	13	26	48	35	14	22	0	193	299	0	679	0
	構成比(%)	4.1%	0.1%	1.9%	3.8%	7.1%	5.2%	2.1%	3.2%	0.0%	28.4%	44.0%	0.0%	100.0%	0.0%
新屋図書館	総数	28	6	19	30	65	22	15	39	4	242	431	8	909	0
	構成比(%)	3.1%	0.7%	2.1%	3.3%	7.2%	2.4%	1.7%	4.3%	0.4%	26.6%	47.4%	0.9%	100.0%	0.0%
雄和図書館	総数	3	4	4	7	20	8	1	6	1	67	74	0	195	0
	構成比(%)	1.5%	2.1%	2.1%	3.6%	10.3%	4.1%	0.5%	3.1%	0.5%	34.4%	37.9%	0.0%	100.0%	0.0%
合計	総数	84	27	127	149	287	134	63	150	15	1,131	1,653	14	3,834	2
	構成比(%)	2.2%	0.7%	3.3%	3.9%	7.5%	3.5%	1.6%	3.9%	0.4%	29.5%	43.1%	0.4%	100.0%	0.1%

構成比は小数点以下第2位を四捨五入して算出。合計値が100%にならない場合がある。

【全館/令和4年度購入(児童書)】  
分類・種類別構成比(%)



【参考】令和3年度(児童書)出版点数  
分類別構成比(%)  
『子どもと読書』2023年3.4月号より



## (4) 雑誌等

令和4年度末現在

館名\区分		購入 受入雑誌 (種)	雑誌スポンサー 制度受入雑誌 (種)	その他継続 寄贈資料 (種)	合計 (種)
中 央 館	明徳館	104	10	217	331
	移動図書館	31	0	1	32
	フォンテ文庫	3	0	0	3
	河辺分館	33	0	2	35
	小計	—	—	—	—
土崎図書館		39	10	242	291
新屋図書館		49	3	132	184
雄和図書館		34	0	38	72
合計		—	—	—	—

※寄贈には、機関誌を含む。

## (5) 新聞

令和4年度末現在

新聞名 (現物)	明徳館	河辺分館	土崎図書館	新屋図書館	雄和図書館
秋田魁新報	令和2年1月以降	令和3年1月以降	平成30年1月以降	令和2年1月以降	令和2年1月以降
朝日新聞	令和4年1月以降	令和4年1月以降	令和4年1月以降	令和4年1月以降	令和2年1月以降
毎日新聞	令和4年1月以降	令和4年1月以降	令和4年1月以降	令和4年1月以降	令和2年1月以降
読売新聞	令和4年1月以降		令和4年1月以降	令和4年1月以降	令和2年1月以降
産経新聞	令和4年1月以降		令和4年1月以降		平成10年1月~18年3月
河北新報	令和4年1月以降				
日本経済新聞	令和4年1月以降		令和4年1月以降	令和4年1月以降	
日経流通新聞	令和4年1月以降				
全国農業新聞	令和4年1月以降	令和4年1月以降			平成22年5月以降
日本農業新聞					平成15年1月以降
海上保安新聞	令和4年11月以降				
日刊スポーツ	令和4年1月以降		令和4年1月以降	令和4年1月以降	令和2年1月以降
スポーツニッポン					令和2年1月以降
ジャパントイムス	令和4年1月以降				
週刊読書人	令和4年1月以降	令和4年1月以降	平成30年1月以降	令和2年1月以降	平成29年1月以降
福島民報・福島民友	令和4年1月以降				
公明新聞	令和4年1月以降				
しんぶん赤旗	令和4年1月以降				
社会新報	令和4年1月以降				
自由民主	令和4年1月以降				

※秋田魁新報は縮刷版(昭和41年7月~昭和49年2月)を明徳館・土崎図書館・雄和図書館で所蔵(土崎図書館は昭和48年7月のみ欠)。

## (6) マイクロフィルム

### ○ 明德館

令和4年度末現在

フィルム名	本数	所蔵年次
秋田遐邇新聞	2	明治7年～明治13年(欠多数)
秋田魁新報	1,141	明治22年8月～令和3年12月
朝日新聞(全国版)	1,984	明治21年7月～平成21年12月
朝日新聞(秋田版)	67	昭和28年1月～令和元年12月
読売新聞(秋田版)	114	昭和8年5月～令和元年12月 (欠:昭和19年4月～昭和20年12月)
毎日新聞(秋田版)	93	昭和2年1月～令和元年12月
官報	447	昭和58年1月～平成16年12月
明治・大正・昭和府県統計書集成	24	明治12年～昭和15年
都道府県統計書集成戦後編	4	昭和5年～昭和48年
近世の廻漕史料東北編	67	
佐竹文書	52	
那波家文書	2,722	
日本林政史調査資料	41	
合計	6,758	

### ○ 土崎図書館

近世の廻漕史料東北編 (間杉家、土崎御役屋、中村家、 川口家、麻木家文書のみ所蔵)	19	
-------------------------------------------------	----	--

### ○ 新屋図書館

秋田魁新報	526	昭和29年1月～平成14年12月
-------	-----	------------------

## (7) 特別資料

### ○ 明德館

故石川達三氏寄贈資料	463点	
那波家文書(古文書)	6,849点	
長瀬家文書(古文書)	1,331点	秋田市文化財
蓮沼家文書(古文書)	400点	
鍛冶町文書(古文書)	13点	秋田市文化財
新屋肝煎文書(古文書)	19点	秋田市文化財
栗林廣運日記(古文書)	16冊	
湊家文書(古文書複写版)	121点	
五明文庫(俳諧資料)	502点	秋田県文化財(一部)
三島文庫(郷土資料など)	4,446冊	
元禄事件究明資料	253冊	
秋田県シベリア抑留者関係資料	171冊	
見上家関係資料	37点	

### ○ 土崎図書館

令和4年度末現在

麻木家文書(古文書)	1,010点	
間杉家文書(古文書)	49点	
中村家文書(古文書)	39点	
土崎御役屋文書(古文書)	1点	
土崎湊肴町文書(古文書)	243点	
近江谷文庫	1,103冊	
村山文庫	6,267冊	
金子文庫	1,890冊	
長谷部文庫	2,373冊	
60周年記念文庫	614冊	
「種蒔く人」資料	2,793点	
金子洋文資料	8,253点	

### ○ 新屋図書館

穂積文庫	1,006冊	
------	--------	--

### ○ 雄和図書館

石井露月図書	135冊	
石井露月関係資料	346点	