

建設工事／建設工事関連業務委託の入札参加者向け

# 新・電子入札システム説明会

---

秋田市 総務部 契約課

令和6年1月

# 目次

- ① 新システムについて
  - 1-1. 新システムの特徴
  - 1-2. 切替スケジュール
  - 1-3. システム利用の流れ
  
- ② 入札準備について
  - 2-1. システム動作要件
  - 2-2. ICカード準備
  - 2-3. 利用者登録
  
- ③ 入札参加について
  - 3-1. 案件閲覧
  - 3-2. 参加申込書提出
  - 3-3. 審査結果確認
  - 3-4. 入札書提出
  - 3-5. 開札結果確認
  - 3-6. 入札結果（一般公開）確認

# 1 新システムについて

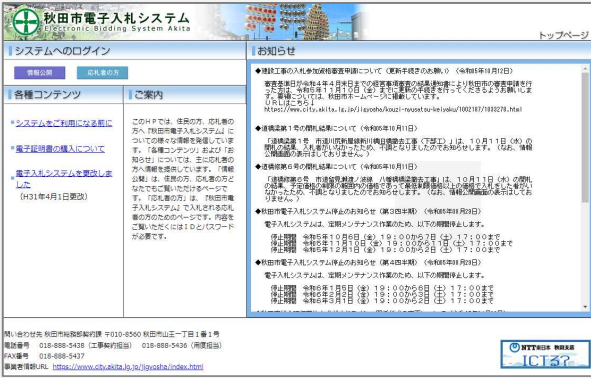
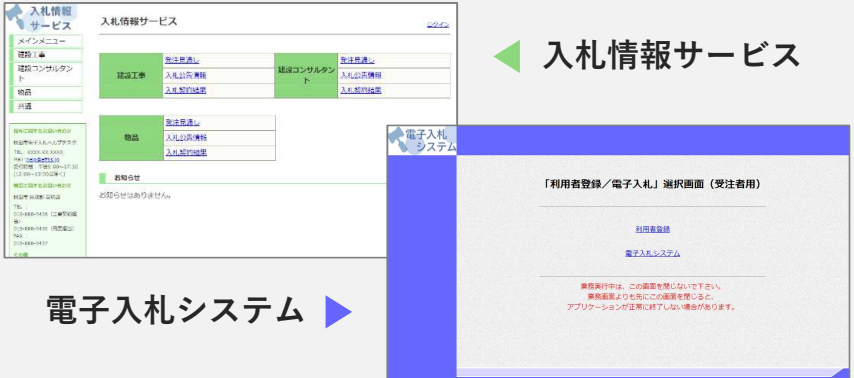
---

電子入札の新しいシステムをご紹介します。

① 新システムについて

# 1-1. 新システムの特徴 (1 / 3)

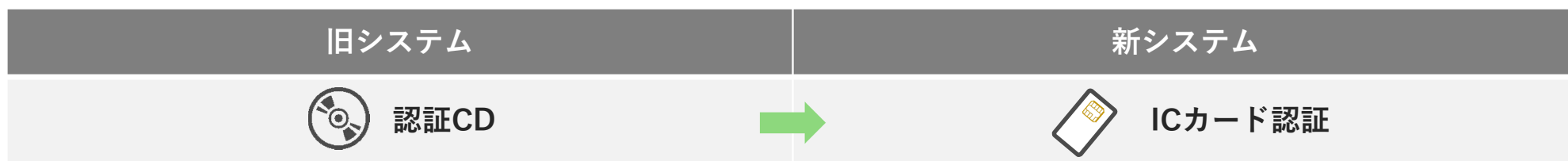
新システムでは、画面の見た目が変わり、大きく2つのシステムに分かれます。  
 公告情報や開札結果が閲覧できる「**入札情報サービス**」と入札手続き操作を行う「**電子入札システム**」です。


	旧システム	新システム
見た目		
特徴	NTTが展開する通称「横須賀方式」を採用した電子入札システム	(一財)日本建設情報総合センター(JACIC)が開発する国際標準となる電子入札コアシステムを採用した電子入札システム

## ① 新システムについて

### 1-1. 新システムの特徴（2 / 3）

新システムでは、認証CDからICカードを使用した認証に変わります。  
認証に必要なICカードとICカード読み込み装置は、コアシステム対応の民間認証局から直接購入していただきます。



 ICカード

**すでにお持ちの方**

秋田県電子入札や他機関・他自治体の電子入札コアシステム（CALS/EC）でご利用中のICカード名義が秋田市に入札参加資格を申請した際の代表者名義と一致する場合は、そのままお使いいただけます。新規購入は不要です。

**ICカード名義が異なる方・お持ちでない方**

コアシステム対応の民間認証局よりご購入ください。購入申込から約1か月ほどでお手元に届きます。

Web検索

**i** 認証CDの運用は、令和6年3月15日で終了します。終了後は、各自において廃棄をお願いします。

## ① 新システムについて

### 1-1. 新システムの特徴（3 / 3）

新システムで対応する入札方式と機能です。

原則として、工事および測量・委託コンサルに係る業務委託の全案件が対象です。

入札方式	機能	
<ul style="list-style-type: none"><li>・ 要件付一般競争入札（総合評価含む）</li><li>・ 公募型指名競争入札（総合評価含む）</li><li>・ 自由参加型見積合わせ</li><li>・ 随意契約</li></ul>	<p>入札情報サービス</p> <hr/> <ul style="list-style-type: none"><li>・ 発注見通しの閲覧</li><li>・ 案件の閲覧</li><li>・ 入札説明書ダウンロード</li><li>・ 設計図書ダウンロード</li><li>・ 入札結果の閲覧</li></ul>	<p>電子入札システム</p> <hr/> <ul style="list-style-type: none"><li>・ 参加申込書の提出</li><li>・ 入札書の提出</li><li>・ 開札結果の確認（応札者向け）</li></ul>

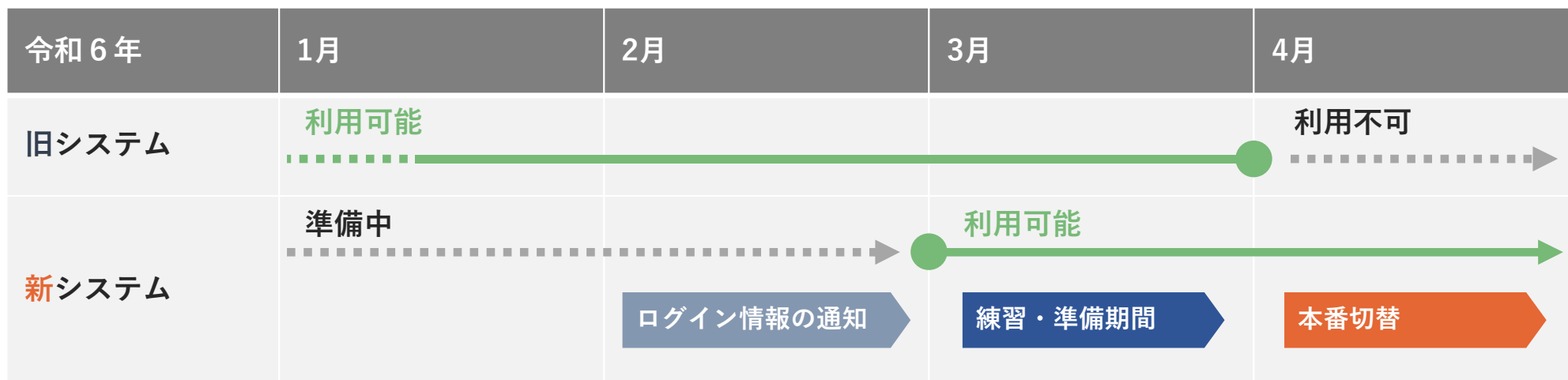
※新システムは、秋田市独自のシステムであり、「秋田県電子入札システム」とは別システムです。

## ① 新システムについて

### 1-2. 切替スケジュール

令和6年4月に新システムに切り替わります。

同年2月に新システム利用に必要なログイン情報を順次お知らせしていきます。  
3月からは、練習及び利用開始の準備期間として、新システムを開放します。



新システムへの切り替えに伴い、旧システムで毎月実施しているテスト案件の公開を廃止します。  
令和6年3月に公開するテスト案件で必要に応じて練習してください。

## ① 新システムについて

### 1-3. システム利用の流れ（1 / 2）

令和6年1月時点の秋田市の入札登録業者宛にログイン情報を旧システム登録の電子メールアドレスに送付します。新システムのご利用には、**事前設定**と**利用者登録**が必要です。送付のログイン情報を使用して設定してください。

#### 初期設定の流れ



- ➔ 利用者登録の手順を「2. 入札準備について」でご説明します。  
事前設定については、別途市のホームページで公開するマニュアルをご覧ください。



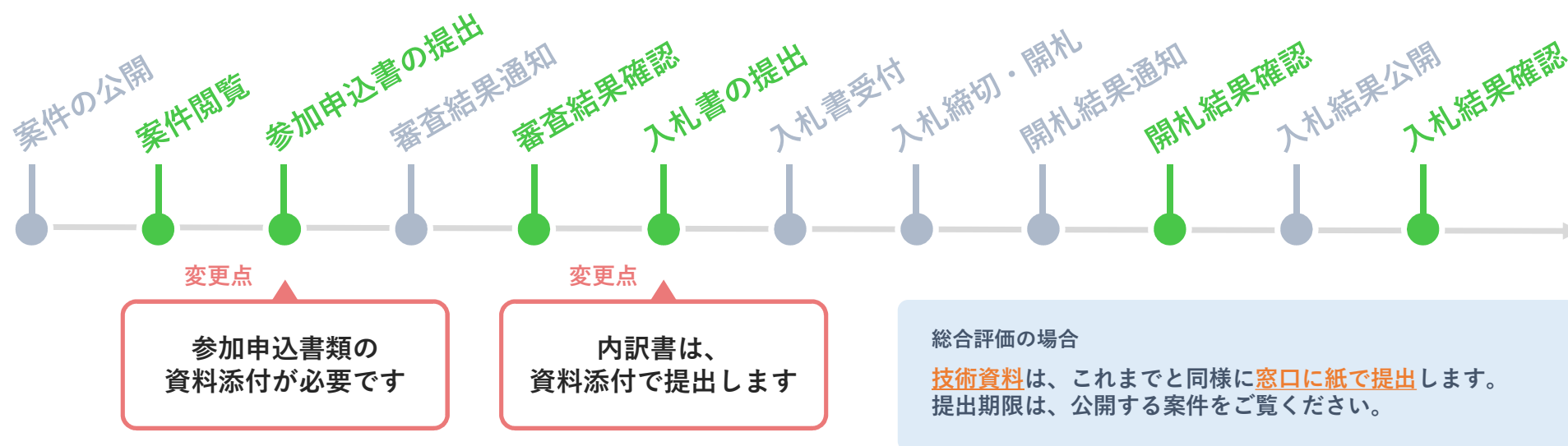
## ① 新システムについて

### 1-3. システム利用の流れ（2 / 2）

#### 入札参加の流れ - 要件付一般競争入札 -

旧システムと比較した場合、一部操作に変更があります。

凡例 ● 秋田市の操作 ● 事業者の操作



➡ 具体的な操作方法は、「3. 入札参加について」でご説明します。

## ② 入札準備について

---

新しいシステムを使用するための準備内容をご説明します。

## ② 入札準備について

### 2-1. システム動作要件

#### 動作要件

OS	Windows10 / Windows11 (Home / Pro) (32bit / 64bit) のみ
CPU	Intel Core i3 同等以上
メモリ	2GB以上
ディスク	空き容量1GB以上
ディスプレイ解像度	1,280 × 768 (WXGA)以上
USBポート	空きポート1つ以上
動作環境	.Net Framework 4.6.1以降 (Windows標準搭載)
ブラウザ	Microsoft Edge (Chromium版) / <u>Google Chrome</u> のみ
ネットワーク	インターネットに接続できること
電子メール	電子メールが送受信できること
プリンタ	通知書を印刷する場合、A4印刷が可能なプリンタをご準備ください

新しいパソコンを用意する必要は無いかもしれません

動作要件を満たすパソコンをお使いの場合、新たにご用意いただく必要はありません。

秋田県や他機関で実施するコアシステムの電子入札で使用しているパソコンであれば、そのままご利用いただけます。

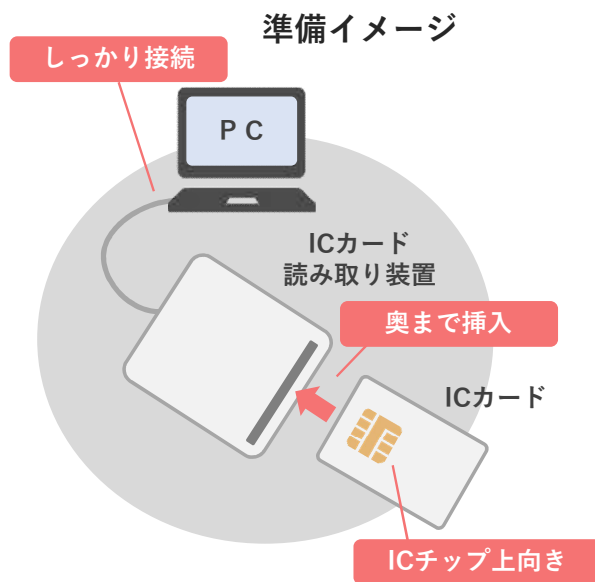
#### 新システムでの変更点

Google Chromeが  
利用可能になります

## ② 入札準備について

### 2-2. ICカード準備

電子入札コアシステムに対応したICカード・ICカード読み込み装置の準備を行います。



認証CDに代わり、ICカードを利用した認証に変更になります。  
ICカード読み取り装置をPCに接続し、ICカードを挿入した状態で操作を行い、ログイン等のシーンによっては、PIN番号を使用して認証を行います。

利用シーン	旧システム	新システム
利用者登録 (電子入札システム)	-	ICカード+PIN番号
ログイン (電子入札システム)	ユーザID+パスワード	ICカード+PIN番号
参加申込書提出	認証CD	ICカード
入札書提出	認証CD	ICカード

① PIN番号は、ICカード購入元より提供されます。  
市より通知するログイン情報のパスワードとは異なりますのでご注意ください。

## ② 入札準備について

### 2-3. 利用者登録 (1 / 3)

操作フロー

1. メニュー表示

2. 認証

3. 利用者登録

秋田市から通知されるログイン情報をもとに電子入札システムの利用者登録を行う手順です。  
この操作は、電子入札システムで行います。ICカードを挿入し、PIN番号をお手元にご用意ください。

**STEP 1**

「利用者登録／電子入札」選択画面（受注者用）

利用者登録 ①クリック

電子入札システム

業務実行中は、この画面を閉じないで下さい。  
業務画面よりも先にこの画面を閉じると、アプリケーションが正常に終了しない場合があります。

**STEP 2**

利用者登録メニュー

利用者登録処理 ②クリック

登録 ③クリック

変更

ICカード更新

**STEP 3**

PIN番号を入力してください。

PIN番号入力 ④PIN番号入力

PIN番号:

担当者:

OK ⑤クリック

キャンセル

※開発中のため、実際に表示される画面と異なる可能性があります。

## ② 入札準備について

### 2-3. 利用者登録 (2 / 3)

操作フロー

1. メニュー表示

2. 認証

3. 利用者登録

資格審査情報検索画面で秋田市から通知されたログイン情報の「業者番号」と「商号又は名称」を入力し、検索ボタンをクリックします。

※「商号又は名称」はログイン情報の通知に記載されたとおりに正確に入力してください。

資格審査情報検索

競争参加資格情報の検索を行います。業者番号と、確認のために商号又は名称を入力して下さい。  
(※)の項目は、必須入力です。

業者番号  (※) (半角数字10文字)  
商号又は名称  (※) (60文字以内)

① ログイン情報を入力

検索 戻る

② クリック

イメージ

「商号又は名称」様

ログイン情報

業者番号：XXXXXXXXXX  
ユーザID：XXXXX  
パスワード：XXXXX

※開発中のため、実際に表示される画面と異なる可能性があります。

## ② 入札準備について

### 2-3. 利用者登録 (3 / 3)

操作フロー

1. メニュー表示

2. 認証

3. 利用者登録

利用者登録画面から業者情報を確認し、連絡先等の情報を追加で入力を行います。入力後は、入力内容を確認し、登録ボタンをクリックして利用者登録は完了です。完了後、連絡メールアドレスに入力した宛先に登録完了メールが届きます。

**STEP 1** 利用者登録

この画面では、ICカードを追加で登録します。  
(※)の項目は、必須入力です。

企業情報  
企業名称 : 株式会社工事10

ICカード利用部署情報

ICカード企業名称	: ****
ICカード取得者氏名	: ****
ICカード取得者住所	: ****
連絡先名称(部署名等)	: (※) (60文字以内)
連絡先郵便番号	: (※) (半角 例:123-4567)
連絡先住所	: (※) (60文字以内)
連絡先氏名	: (※) (20文字以内)
連絡先電話番号	: (※) (半角 例:03-0000-0000)
連絡先FAX番号	: (※) (半角 例:03-0000-0000)
連絡先メールアドレス	: (※) (半角100文字以内)

①必要情報を入力

入力内容確認 ②クリック

**STEP 2** 登録内容確認

企業情報

企業名称	: 株式会社工事10
企業郵便番号	: 000-0010
企業住所	: ****
代表者氏名	: 代表者氏名10
代表者役職	: 代表取締役
企業電話番号	: 000-0000-0010

証明書シリアル番号 : 472 (10進) / 1d8 (16進)  
証明書発行者 : OU= CA,O= CA,C=JP  
証明書有効期限 : 2023/03/31

企業情報及びICカード利用部署情報の企業名称が  
御社の企業名称であることを確認してください。

この内容でよろしければ登録ボタンを押してください

登録 ③クリック

※開発中のため、実際に表示される画面と異なる可能性があります。

## 3 入札参加について

---

新しいシステムで入札参加する操作をご説明します。

「要件付一般競争入札」を例として操作方法をご紹介します。  
その他の入札方式の操作方法是、別途、市ホームページに公開するマニュアルをご覧ください。



### ③ 入札参加について

## 3-1. 案件閲覧 (1/2)

操作フロー

1. 案件検索

2. 案件閲覧

案件情報の閲覧と入札説明書等の添付文書のダウンロードの手順です。  
この操作は、入札情報サービスで行います。

STEP 1

入札情報サービス [ログイン](#)

建設工事	<a href="#">発注見通し</a>	建設コンサルタント	<a href="#">発注見通し</a>
	<a href="#">入札公告情報</a>		<a href="#">入札公告情報</a>
	<a href="#">入札契約結果</a>		<a href="#">入札契約結果</a>

①クリック

物品	<a href="#">発注見通し</a>
	<a href="#">入札公告情報</a>
	<a href="#">入札契約結果</a>

STEP 2

入札公告(建設工事)

建設工事案件の発注情報が検索できます。

- ◆入札参加申請書受付 0件
- ◆入札待ち 4件

②検索条件入力

条件指定検索

以下に条件を入力し、検索ボタンを押下することで、指定された条件の入札公告を見ることができます。

年度	令和5 <input type="button" value="▼"/> 年度入札分
契約番号 (半角数字)	<input type="text"/>
入札手段	<input type="checkbox"/> 電子入札 <input type="checkbox"/> 紙入札
開札日	令和 <input type="text"/> 年 <input type="text"/> 月 <input type="text"/> 日 <input type="button" value="📅"/> ~ 令和 <input type="text"/> 年 <input type="text"/> 月 <input type="text"/> 日 <input type="button" value="📅"/>
契約日	令和 <input type="text"/> 年 <input type="text"/> 月 <input type="text"/> 日 <input type="button" value="📅"/>

表示件数  件

③クリック

※開発中のため、実際に表示される画面と異なる可能性があります。

① 検索条件の入力は任意です。条件を指定無しでも検索が行えます。

### 3 入札参加について

## 3-1. 案件閲覧 (2 / 2)

操作フロー

1. 案件検索

2. 案件閲覧

検索を行うと検索条件にヒットする案件が一覧表示されます。  
一覧から閲覧したい案件を選択し、詳細を確認します。  
また、詳細画面内で添付文書のファイル名をクリックすることでダウンロードが可能です。

**STEP 1**

### 入札公告一覧(建設工事)

件名をクリックすると詳細情報が確認できます。掲載されている情報は、随時、変更される場合があります。

検索条件  
年度： 令和5年度  
契約番号： 2023102390  
調達機関名： 秋田市

並び替え： 入札公告又は指名通知日 ▼ 再表示

全1件中 1 - 1件目

契約番号	契約機関	件名		地区区分	工種	入札方式	参加申請期限	電子入札システムリンク
		工事又は施行場所	入札手段				入札書提出期限	
2023102390	総務部 契約課	建設工事案件	電子	市内本社～市内 営業所	土木一式工事 (A)	要件付一般競争入札	入札参加申請終了	開く
							令和5年11月09日	
							開札予定日	
							令和5年11月10日	

全1件中 1 - 1件目

戻る

**①クリック**

**STEP 2**

### 入札公告詳細(建設工事)

②公告閲覧

年度	令和5年度	調達機関	秋田市
契約番号	2023102390	契約機関	総務部 契約課
入札手段	電子入札	施工機関	
入札方式	要件付一般競争入札	落札方式	価格競争

印刷

開く	現場説明会日時	
開く	現場説明会場所	現場説明会省略
開く	添付文書	入札説明書[PDF形式](45.4KB)
開く	備考	

全1件中 1 - 1件目

閉じる 一括ダウンロード 電子入札システムへ

**③添付文書ダウンロード**

※開発中のため、実際に表示される画面と異なる可能性があります。

① 登録業種の案件が自動表示される機能はありません。検索条件として公告日や開札日で範囲指定して絞り込むことができます。

### 3 入札参加について

## 3-2. 参加申込書提出 (1 / 3)

操作フロー

1. ログイン

2. 調達案件一覧

3. 参加申込書提出

参加申込書の提出を行うための手順です。この操作は、電子入札システムで行います。  
ICカードを挿入し、PIN番号をお手元にご用意ください。

The image shows a sequence of three steps in the electronic bidding system interface:

- STEP 1:** A selection screen titled 「利用者登録／電子入札」 選択画面 (受注者用). It has two main options: 「利用者登録」 and 「電子入札システム」. A red dashed circle highlights the 「電子入札システム」 option, with a red arrow pointing to it and the label 「①クリック」.
- STEP 2:** The main interface of the 「CAL S/EC 電子入札システム」. The title bar shows the date and time: 「2023年11月07日 18時59分」 and 「CAL S/EC 電子入札システム」. A red dashed circle highlights the 「電子入札システム」 link in the top navigation bar, with a red arrow pointing to it and the label 「②クリック」.
- STEP 3:** A PIN entry dialog box titled 「PIN番号を入力してください。」. It contains a label 「③PIN番号入力」, a text input field for 「PIN番号:」, and another text input field for 「担当者:」. At the bottom, there are two buttons: 「OK」 and 「キャンセル」. A red dashed circle highlights the 「OK」 button, with a red arrow pointing to it and the label 「④クリック」.

※開発中のため、実際に表示される画面と異なる可能性があります。

### 3 入札参加について

## 3-2. 参加申込書提出 (2 / 3) 操作フロー

1. ログイン

2. 調達案件一覧

3. 参加申込書提出

電子入札システムにログインし、対象案件を探します。(検索操作は割愛)  
案件一覧の参加申込書の提出ボタンをクリックします。  
資格無しボタンが表示される場合、その案件の参加資格がありません。

**STEP 1**

簡易調達案件検索

①「調達案件一覧」クリック

検索方法

提出

- 提出意思確認書(随意契約)
- 入札書/見積書/辞退届
- 事後審査資料

※検索結果には提出予定の調達案件が含まれます

再提出

- 競争参加資格確認申請書
- 提出意思確認書(随意契約)
- 受付票/通知書が未参照
- 参加中の調達案件

結果登録済の案件を表示しない場合はチェックしてください

調達案件番号

表示件数 10 件

案件表示順序

公告日/公示日等

昇順  
降順



**STEP 2**

調達案件一覧

デジタル化推進本部/総務部/企画財政部/観光文化スポーツ部/市民生活部/福祉保健部/保健所/食肉衛生検査所/子ども未来部/環境部/産業振興部/建設部/都市整備部/会計課/上下水道局/教育委員会/教育委員会(学校)/議会事務局/選挙管理委員会/農業委員会/監査委員会/消防本部/消防署/保守部

表示案件 1-1  
全案件数 1

最新表示

最新更新日時 2023.12.05 16:54

業者番号 1000000204  
企業名称 株式会社秋田工事01  
氏名 電入 太郎

案件表示順序 公告日/公示日等

昇順  
降順

番号	調達案件名 発注者アナウンス	入札方式	参加申込書		受領確認/ 提出意思確認書		技術提案書/技術資料		企業 プロバ ティ
			提出	再提出	受付票	通知書	提出	再提出	
1	建設工事案件	要件一般	表示		表示				変更

表示案件 1-1  
全案件数 1

①クリック

※開発中のため、実際に表示される画面と異なる可能性があります。

① 検索条件の入力は任意です。条件を指定無しでも検索が行えます。

### 3 入札参加について

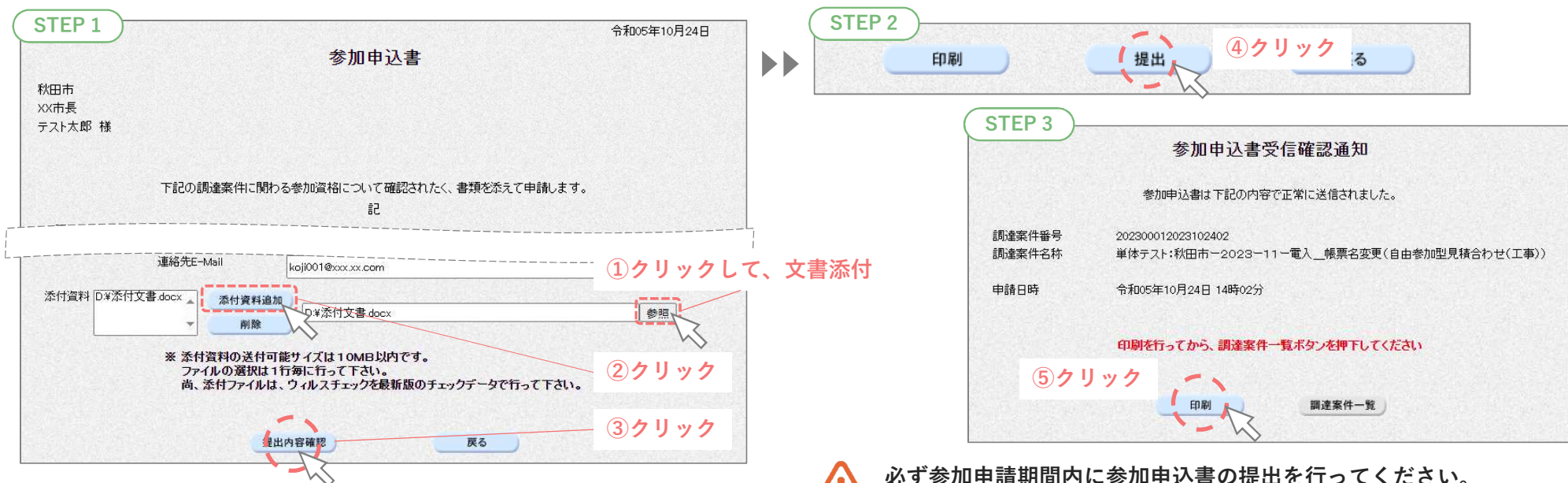
## 3-2. 参加申込書提出 (3 / 3) 操作フロー

1. ログイン

2. 調達案件一覧

3. 参加申込書提出

参加申込書の提出を行います。所定の様式を添付し、提出ボタンから提出します。  
提出後、提出を証明する画面を表示します。再表示できませんので、印刷して保管してください。



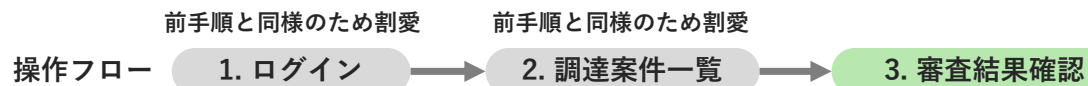
※開発中のため、実際に表示される画面と異なる可能性があります。



必ず参加申請期間内に参加申込書の提出を行ってください。  
参加申込が行えなかった場合、入札参加ができません。

### 3 入札参加について

## 3-3. 審査結果確認



審査結果の確認を行うための手順です。この操作は、電子入札システムで行います。ICカードを挿入した状態で操作を行います。

#### STEP 1

調達案件一覧

部局 デジタル化推進本部/総務部/企画財政部/観光文化スポーツ部/市民生活部/福祉保健部/保健所/食肉衛生検査所/子ども未来部/環境部/産業振興部/建設部/都市整備部/会計課/上下水道局/教育委員会/教育委員会(学校)/議会事務局/選挙管理委員会/農業委員会/監査委員会/部防本部/部防署/保守部

表示案件 1-1  
全案件数 1

業者番号 1000000204  
企業名称 株式会社秋田工事01  
氏名 電入 太郎

最新表示

最新更新日時 2023.12.05 17:10

案件表示順序 公告日/公示日等

昇順  
降順

番号	調達案件名称 発注者アナウンス	入札方式	参加申込書			受領確認/ 提出意思確認書			技術提案書/技術資料			企業 プロバ ティ	
			提出	再提出	受付票	通知書	通知書	提出	再提出	受付票	提出		再提出
1	建設工事案件	要件一般	表示		表示	表示							変更

表示案件 1-1  
全案件数 1

①クリック

#### STEP 2

令和05年10月24日

参加資格確認結果通知書

建設工事001  
取締役130  
代表 太郎130 様

秋田市  
XX市長  
テスト太郎

先に申請のあった下記の調達案件に関わる参加資格について、下記の通り確認したので、通知します。

記

通知書番号	2023000120231024012000010001
公告日	令和05年10月24日
調達案件名称	単体テスト:秋田市-2023-11-電入_帳票名変更(要件付一般競争入札(工事))
入札開始日時	令和05年10月24日 14時00分
入札書提出締切日時	令和05年10月24日 14時30分
内訳書開封予定日時	令和05年10月24日 15時00分
開札予定日時	令和05年10月24日 15時30分
参加資格の有無	有 理由または 条件
	審査の結果、入札の参加を承認します。

②審査結果確認

印刷 保存 戻る

※開発中のため、実際に表示される画面と異なる可能性があります。

①参加者には、参加資格確認結果通知書到着メールが届きます。

### 3 入札参加について

前手順と同様のため割愛

## 3-4. 入札書提出 (1/2)

操作フロー

1. ログイン

2. 入札状況一覧

3. 入札書提出

入札書の提出を行うための手順です。この操作は、電子入札システムで行います。ICカードを挿入し、PIN番号をお手元にご用意ください。

**STEP 1**

簡易調達案件検索

① 「入札状況一覧」 クリック

**STEP 2**

入札状況一覧

② クリック

番号	調達案件名称	入札方式	入札/再入札/見積	辞退届	事後審査資料提出	事後審査資料一覧	受付票/通知書一覧	企業プロパティ	摘発	状況
1	建設工事事件	一般競争(事前事後審査型)	入札書提出	提出			表示 未参照有り	変更		表示

※開発中のため、実際に表示される画面と異なる可能性があります。

### 3 入札参加について

前手順と同様のため割愛

## 3-4. 入札書提出 (2/2)

操作フロー

1. ログイン

2. 入札状況一覧

3. 入札書提出

画面では、入札金額（税抜き）を直接入力し、入札金額内訳は、所定様式の内訳書を資料添付（※）します。提出後、提出を証明する画面を表示します。再表示できませんので、印刷して保管してください。

（※）設計金額が3千万円以上の工事の場合は、見積内訳明細書（任意様式）もあわせて添付します。

**STEP 1**

入札書

発注者名称 契約担当官  
調達案件番号 202300012023102313  
調達案件名称 建設工事案件  
執行回数 1回目  
締切日時 令和05年11月09日 17時00分

入札金額半角で入力してください

（入力欄） 45000000 円（税抜き）  
（表示欄） 45,000,000 円（税抜き）  
4500万 円（税抜き）

くじ番号 123  
※任意の3桁の数字を入力してください。

内訳書等 添付資料追加 削除 D:\My Document\#05\_電子入札システム 添付資料\内訳書.docx 参照

※ 添付資料の送付可能サイズは2MB以内です。  
ファイルの選択は1行毎に行ってください。  
尚、添付ファイルは、ウイルスチェックを最新版のチェックデータで行ってください。

提出内容確認 戻る

**STEP 2**

印刷を行ってから、入札書提出ボタンを押下してください

印刷 入札書提出 戻る

⑥クリック ⑦クリック

**STEP 3**

入札書受信確認通知

入札書は下記の内容で正常に送信されました。

発注者名称 契約担当官  
調達案件番号 202300012023102313  
調達案件名称 建設工事案件  
執行回数 1回目  
締切日時 令和05年11月09日 17時00分  
備考欄

印刷を行ってから、入札状況一覧ボタンを押下してください

印刷 入札書保存 入札状況一覧

⑧クリック

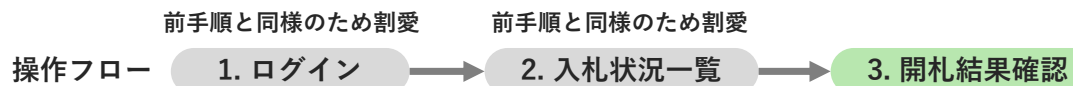
**警告** 入札書提出ボタンをクリックした後は、入札金額等の内容確認が一切行えません。必ず手順に沿って印刷を行ってください。

※開発中のため、実際に表示される画面と異なる可能性があります。



### 3 入札参加について

## 3-5. 開札結果確認



落札時の開札結果を確認する手順です。同様の手順で再入札や不調も確認できます。この操作は、電子入札システムで、ICカードを挿入した状態で行います。

**STEP 1**

入札状況一覧

デジタル推進本部/総務部/企画財政部/観光文化スポーツ部/市民生活部/福祉保健部/保健所/食肉衛生検査所/子ども未来部/環境部/産業振興部/建設部/都市整備部/会計課/上下水道局/教育委員会/教育委員会(学校)/議会事務局/選挙管理委員会/農業委員会/監査委員会//消防本部/消防署/保守部

業者番号 1000000204  
企業名称 株式会社秋田工事01  
氏名 電入 太郎

表示案件 1-1  
全案件数 1

最新表示

最新更新日時 2023.12.05 17:54

番号	調達案件名称	入札方式	入札/再入札/見積	辞退届	事後審査資料提出	事後審査資料一覧	受付票/通知書一致	企業プロバイ	積差	状況
1	建設工事案件	要件一般					表示 未参照有り	変更		表示

表示案件 1-1  
全案件数 1

①クリック

**STEP 2**

入札状況通知書一覧

実行回数	通知書名	通知書発行日付	通知書表示	通知書確認
1	落札者決定通知書	令和05年10月23日(月)13時56分	表示	未参照
	入札締切通知書	令和05年10月23日(月)13時47分	表示	未参照
	入札書受付票	令和05年10月23日(月)13時08分	表示	未参照

②クリック

STEP 3

令和05年10月23日

建設工事002  
取締役131  
代表 太郎131 様

秋田市  
契約担当官  
契約担当官

落札者決定通知書

下記の案件について、下記の者が落札した旨通知致します。

記

調達案件番号	202300012023102390
調達案件名称	建設工事案件
開札日時	令和05年10月23日 13時56分
落札企業名称	建設工事002
落札金額	8,700,000 円(税抜き)
備考	

印刷 保存 戻る

③開札結果確認

※開発中のため、実際に表示される画面と異なる可能性があります。

① 入札参加者には、落札者決定通知書到着メールが届きます。

### 3 入札参加について

## 3-6. 入札結果（一般公開）確認（1 / 2）

操作フロー

1. 結果検索

2. 結果閲覧

一般に公開される入札結果を確認する手順です。  
この操作は、入札情報サービスで行います。

**STEP 1**

入札情報サービス [ログイン](#)

建設工事	<a href="#">発注見直し</a>	建設コンサルタント	<a href="#">発注見直し</a>
	<a href="#">入札公告情報</a>		<a href="#">入札公告情報</a>
	<a href="#">入札契約結果</a>		<a href="#">入札契約結果</a>
物品	<a href="#">発注見直し</a>		
	<a href="#">入札公告情報</a>		
	<a href="#">入札契約結果</a>		

①クリック



**STEP 2**

入札・契約結果(建設工事)

建設工事案件の入札・落札結果情報が検索できます。

条件指定検索 **②検索条件入力（任意）**

以下に条件を入力し、検索ボタンを押下することで、指定された条件の入札・落札状況を見ることができます。

年度	令和5	年度入札分
契約番号 (半角数字)	※契約番号を指定して検索した場合は、他の条件を除外して検索を行います。	
入札公告又は 指名通知日	令和	年 月 日 ~ 令和 年 月 日 ※特定の1日を検索する場合は前後とも同じ日付を入力してください。
入札期間	令和	年 月 日 ~ 令和 年 月 日 ※特定の1日を検索する場合は前後とも同じ日付を入力してください。
開札日	令和	年 月 日 ~ 令和 年 月 日 ※特定の1日を検索する場合は前後とも同じ日付を入力してください。
契約日	令和	年 月 日

表示件数 5 件

**③クリック**

※開発中のため、実際に表示される画面と異なる可能性があります。

### 3 入札参加について

## 3-6. 入札結果（一般公開）確認（2 / 2）

操作フロー

1. 結果検索

2. 結果閲覧

入札結果検索を行うと検索条件にヒットする案件が一覧表示されます。  
一覧から閲覧したい案件を選択し、詳細を確認します。

**STEP 1**

### 入札・契約結果一覧(建設工事)

件名をクリックすると詳細情報が確認できます。掲載されている情報は、随時、変更される場合があります。

検索条件  
年度： 令和5年度  
契約番号： 0251110605  
調達機関名： 秋田市

並び替え： 開札日 ▼ 再表示 全1件中 1 - 1件目 5

契約番号	契約機関	件名		地区区分	工種(等級)	入札方式		落札者	電子入札システムリンク
		工事又は施行場所	入札手段			開札日	落札金額(円)		
0251110605	総務部 契約課	建設工事案件	電子		土木一式工事(A)	要件付一般競争入札	建設工事001	建設工事001	開く
						令和5年11月06日	9,500,000		

全1件中 1 - 1件目 5

①クリック

戻る

**STEP 2**

### 入札・契約結果詳細(建設工事)

[印刷]

②結果閲覧

入札結果

年度 令和5年度 調達機関 秋田市

落札者	建設工事001		
落札金額(消費税を除く)	9,500,000円		
契約日	令和5年11月06日	契約金額	9,500,000円
備考			
添付文書	-----		

業者名	第1回見積金額(円)	第2回見積金額(円)	最終回見積金額(円)	備考
建設工事001	11,000,000	9,500,000		落札
建設工事003	13,000,000	9,500,000		
建設工事002	12,000,000		辞退	

閉じる 電子入札システムへ

※開発中のため、実際に表示される画面と異なる可能性があります。

**i** 検索条件の入力は任意です。条件を指定無しでも検索が行えます。

以上で、新システムの説明は終了です。

お問合せ

---

制度・運用に関して

秋田市総務部 契約課

TEL：018-888-5438(工事契約担当)

018-888-5436(用度担当)

FAX：018-888-5437

システムの操作・設定に関して

秋田市電子入札ヘルプデスク **令和6年3月より運用開始**

TEL：0570-01-5677（平日 9:00～12:00, 13:00～17:30）

Mail：akita-help@efftis.jp

---