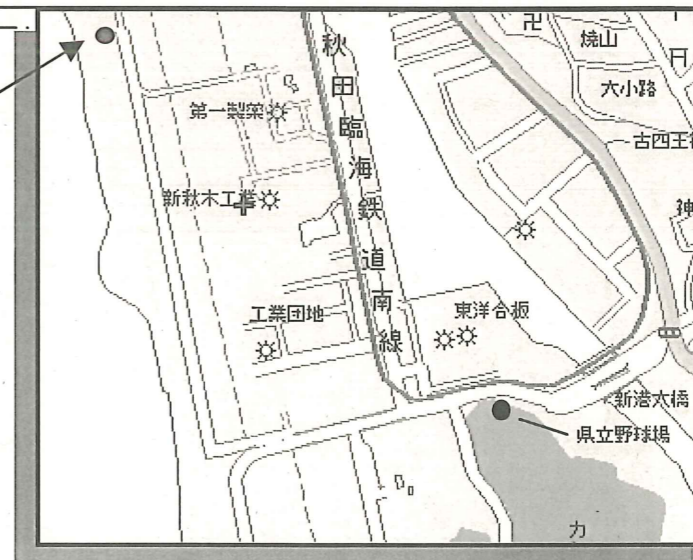


**図面リスト**

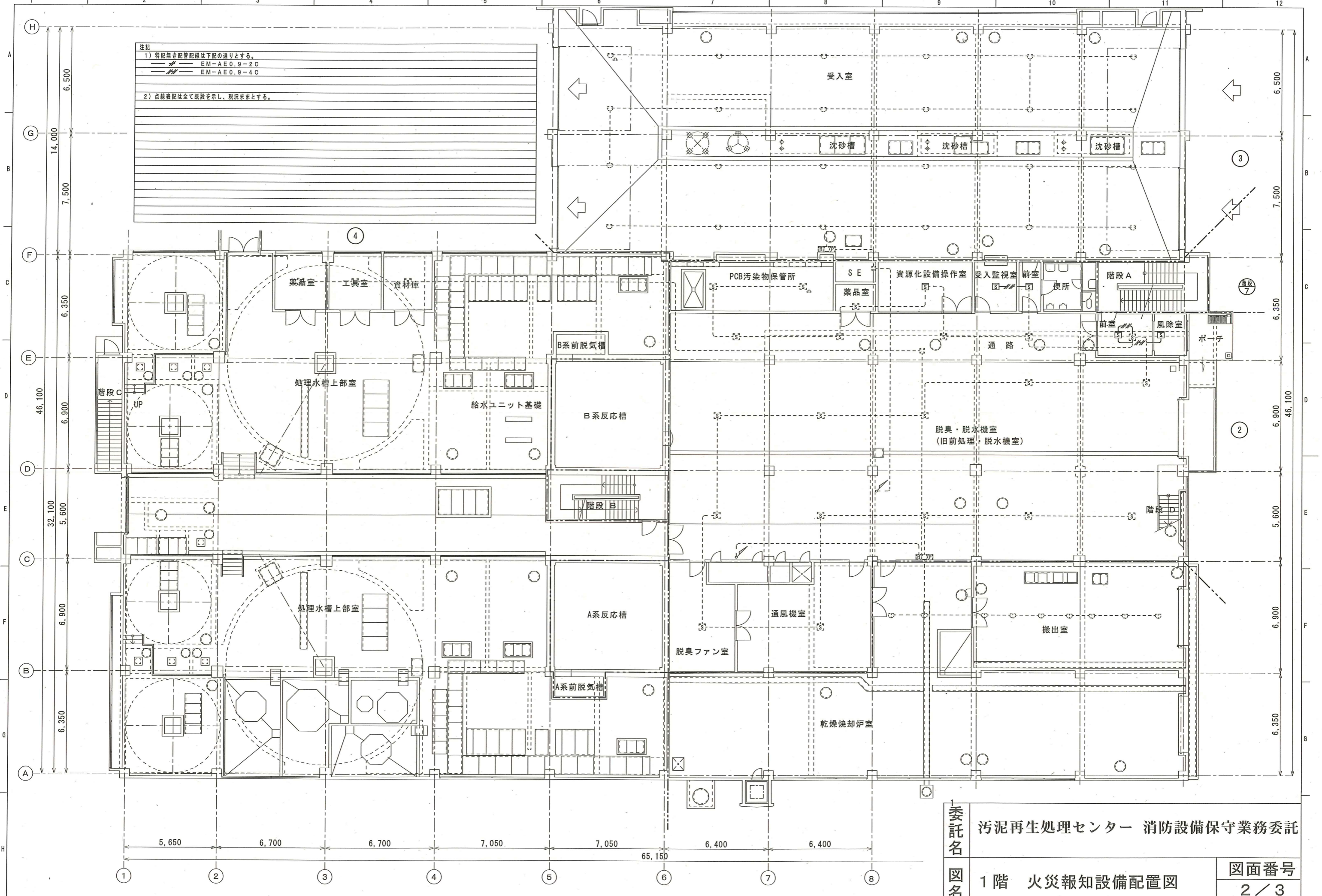
1/3	汚泥再生処理センター 全体配置図
2/3	汚泥再生処理センター 1階火災報知設備配置図
3/3	汚泥再生処理センター 2階火災報知設備配置図

**汚泥再生処理センター**



委託名	汚泥再生処理センター 消防設備保守業務委託	
図名	汚泥再生処理センター 全体配置図	図面番号
		1/3

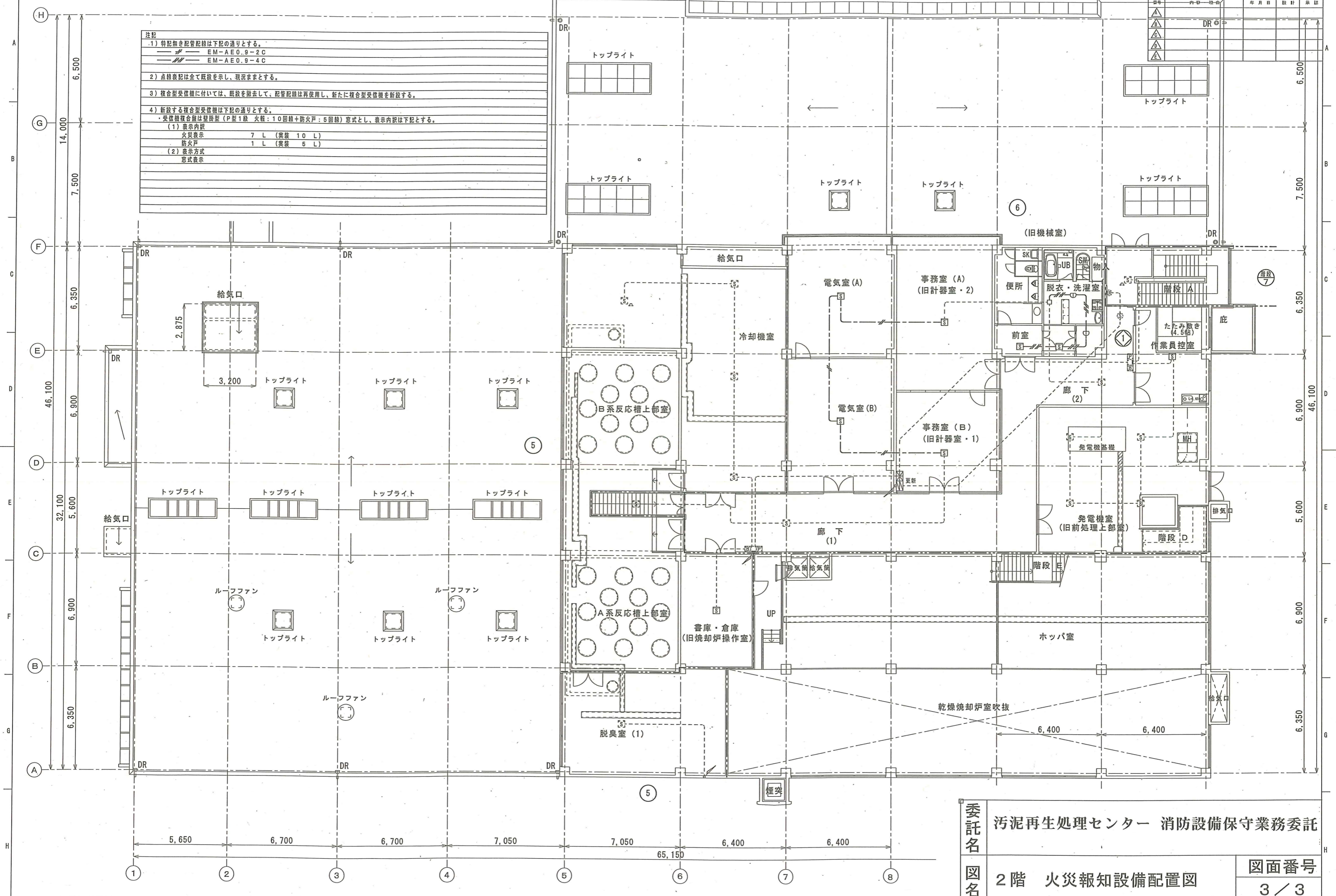
注記  
 1) 特記無き配管配線は下記の通りとする。  
 〃 EM-AE0.9-2C  
 〃 EM-AE0.9-4C  
 2) 点検表配は全て既設を示し、現況ままとする。



委託名 図名	汚泥再生処理センター 消防設備保守業務委託	図面番号 2 / 3
	1階 火災報知設備配置図	

注記

- 特記無き配管配線は下記の通りとする。  
 EM-AEO.9-2C  
 EM-AEO.9-4C
- 点検表記は全て既設を示し、現況ままとする。
- 複合型受信機に付いては、既設を撤去して、新たに複合型受信機を新設する。
- 新設する複合型受信機は下記の通りとする。  
 ・受信機複合盤は壁掛型 (P型1線 火報: 10回線+防火戸: 5回線) 窓式とし、表示内訳は下記とする。  
 (1) 表示内訳  
 火災表示 7 L (受装 10 L)  
 防火戸 1 L (受装 6 L)  
 (2) 表示方式  
 窓式表示



委託名 汚泥再生処理センター 消防設備保守業務委託  
 図名 2階 火災報知設備配置図  
 図面番号 3 / 3