

# 秋田市の財政

令和8年6月

# 目 次

---

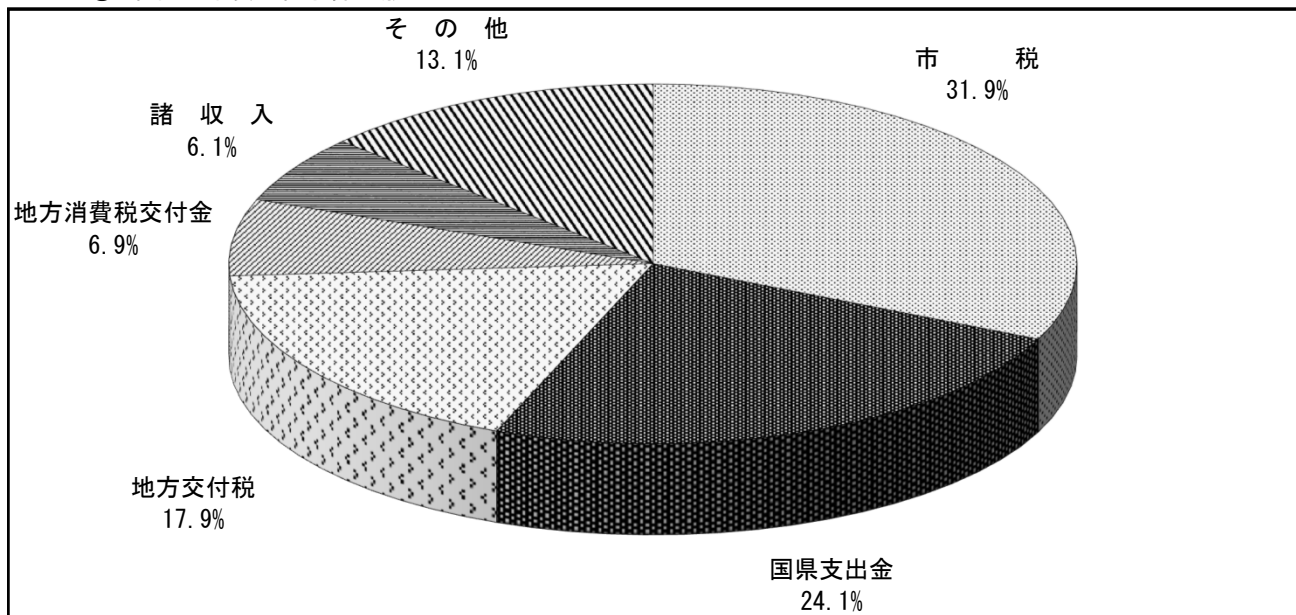
<b>I 令和8年度当初予算の状況</b> .....	1
1 歳入・歳出予算の状況 .....	2
(1) 一般会計 .....	2
(2) 特別会計 .....	5
2 住民負担の状況 .....	5
3 公営事業の概況 .....	6
<b>II 令和7年度下半期の執行状況</b> .....	19
1 収入および支出の概況 .....	20
(1) 一般会計 .....	20
(2) 特別会計 .....	21
2 一時借入金の現在高（一般会計、特別会計） .....	21
3 財産の状況 .....	22
4 地方債現在高の状況（見込） .....	23
5 公営事業の経理の概況 .....	24
(1) 秋田市水道事業の経理の状況 .....	24
(2) 秋田市下水道事業の経理の状況 .....	26
(3) 秋田市農業集落排水事業の経理の状況 .....	28

# I 令和8年度当初予算の状況

# 1 歳入・歳出予算の状況

## (1) 一般会計

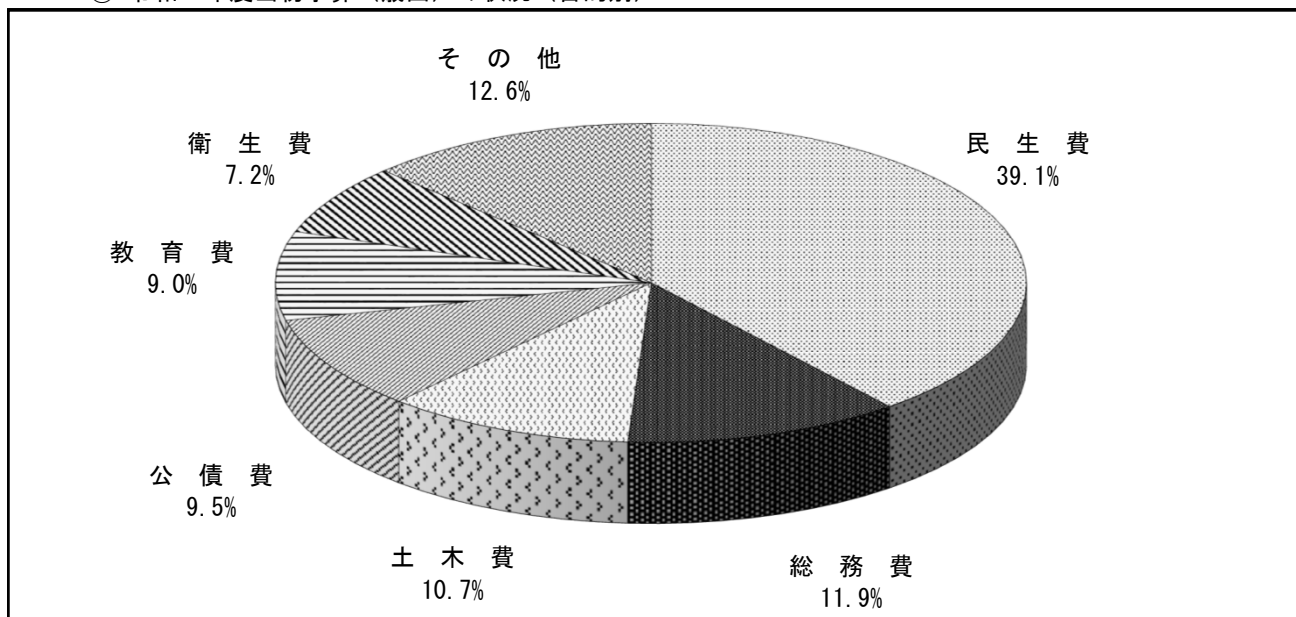
### ① 令和8年度当初予算（歳入）の状況



(単位：千円、%)

区 分	8 年度		7 年度		比較増減 (A) - (B)	増減率
	当初予算(A)	構成比	当初予算(B)	構成比		
市 税	45,990,931	31.9	45,617,331	30.7	373,600	0.8
地 方 譲 与 税	1,125,110	0.8	1,160,093	0.8	△34,983	△3.0
利 子 割 交 付 金	201,955	0.1	30,742	0.0	171,213	556.9
配 当 割 交 付 金	188,661	0.1	152,908	0.1	35,753	23.4
株 式 等 譲 渡 所 得 割 交 付 金	392,893	0.3	243,818	0.2	149,075	61.1
法 人 事 業 税 交 付 金	614,632	0.4	639,291	0.4	△24,659	△3.9
地 方 消 費 税 交 付 金	9,870,399	6.9	8,935,032	6.0	935,367	10.5
ゴ ル フ 場 利 用 税 交 付 金	49,164	0.0	53,052	0.0	△3,888	△7.3
環 境 性 能 割 交 付 金	1	0.0	77,259	0.1	△77,258	殆減
国 有 提 供 施 設 等 所 在 市 助 成 交 付 金	2,840	0.0	2,877	0.0	△37	△1.3
地 方 特 例 交 付 金	419,878	0.3	271,751	0.2	148,127	54.5
地 方 交 付 税 (うち普通交付税 特別交付税)	25,757,000 (24,257,000 1,500,000)	17.9	25,358,000 (23,858,000 1,500,000)	17.1	399,000	1.6
交 通 安 全 対 策 特 別 交 付 金	46,847	0.0	57,417	0.0	△10,570	△18.4
分 担 金 及 び 負 担 金	359,922	0.2	383,069	0.3	△23,147	△6.0
使 用 料 及 び 手 数 料	2,054,838	1.4	2,279,809	1.5	△224,971	△9.9
国 庫 支 出 金	24,625,222	17.1	26,567,715	17.9	△1,942,493	△7.3
県 支 出 金	10,064,063	7.0	10,493,969	7.1	△429,906	△4.1
財 産 収 入	195,169	0.1	207,244	0.1	△12,075	△5.8
寄 附 金	3,139,255	2.2	2,511,205	1.7	628,050	25.0
繰 入 金	1,950,704	1.4	3,007,707	2.0	△1,057,003	△35.1
繰 越 金	700,000	0.5	700,000	0.5	0	0.0
諸 収 入	8,802,416	6.1	9,143,411	6.2	△340,995	△3.7
市 債	7,628,100	5.3	10,496,300	7.1	△2,868,200	△27.3
合 計	144,180,000	100.0	148,390,000	100.0	△4,210,000	△2.8

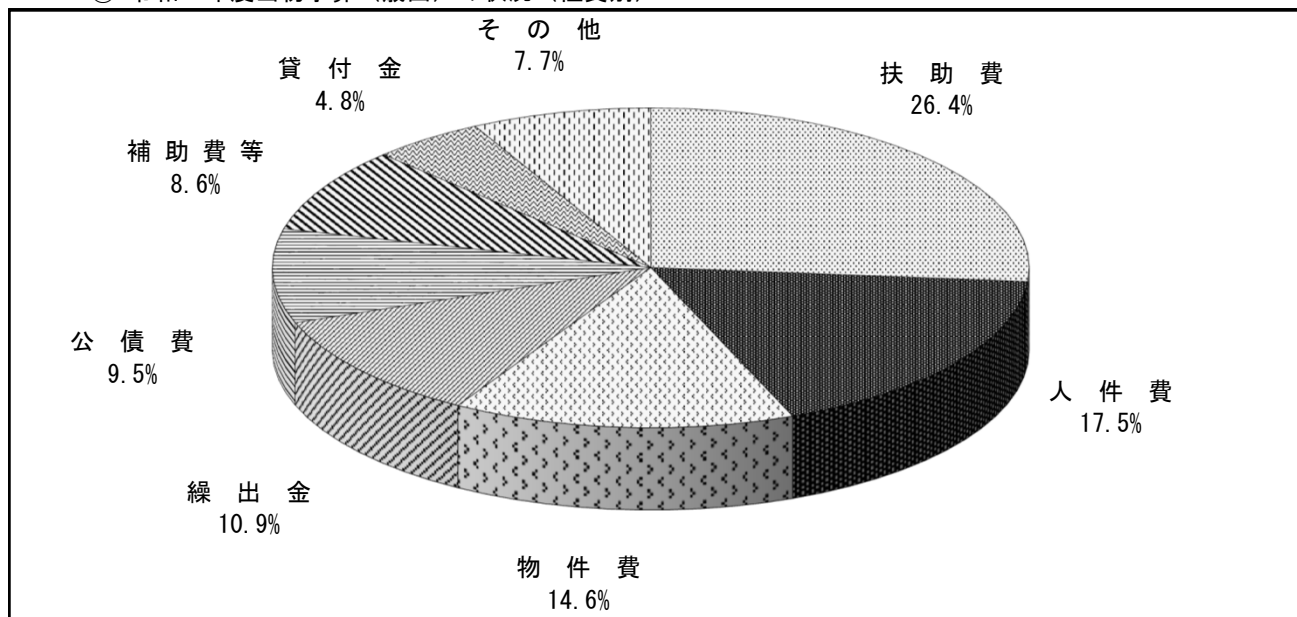
② 令和8年度当初予算（歳出）の状況（目的別）



（単位：千円、%）

区分	8年度		7年度		比較増減 (A)-(B)	増減率
	当初予算(A)	構成比	当初予算(B)	構成比		
議会費	668,645	0.5	663,704	0.4	4,941	0.7
総務費	17,231,199	11.9	18,876,425	12.7	△1,645,226	△8.7
民生費	56,412,530	39.1	56,641,744	38.2	△229,214	△0.4
衛生費	10,402,677	7.2	10,833,622	7.3	△430,945	△4.0
労働費	525,862	0.4	536,672	0.4	△10,810	△2.0
農林水産業費	2,407,937	1.7	2,594,395	1.7	△186,458	△7.2
商工費	9,759,265	6.8	9,710,897	6.5	48,368	0.5
土木費	15,494,202	10.7	16,867,179	11.4	△1,372,977	△8.1
消防費	4,118,729	2.9	4,995,480	3.4	△876,751	△17.6
教育費	13,035,888	9.0	12,806,677	8.6	229,211	1.8
災害復旧費	268,959	0.2	115,067	0.1	153,892	133.7
公債費	13,754,106	9.5	13,648,137	9.2	105,969	0.8
諸支出金	1	0.0	1	0.0	0	0.0
予備費	100,000	0.1	100,000	0.1	0	0.0
合計	144,180,000	100.0	148,390,000	100.0	△4,210,000	△2.8

③ 令和8年度当初予算（歳出）の状況（性質別）



(単位：千円、%)

区分	8年度		7年度		比較増減 (A)-(B)	増減率
	当初予算(A)	構成比	当初予算(B)	構成比		
人件費	25,266,974	17.5	23,742,517	16.0	1,524,457	6.4
物件費	21,009,355	14.6	21,252,033	14.3	△242,678	△1.1
維持補修費	1,807,176	1.2	1,821,810	1.2	△14,634	△0.8
扶助費	38,064,151	26.4	39,368,760	26.5	△1,304,609	△3.3
補助費等	12,388,099	8.6	13,595,502	9.2	△1,207,403	△8.9
消費的経費計	98,535,755	68.3	99,780,622	67.2	△1,244,867	△1.2
補助事業	3,261,668	2.3	3,826,504	2.6	△564,836	△14.8
単独事業	4,273,263	3.0	7,768,987	5.2	△3,495,724	△45.0
県営事業負担金	343,391	0.2	318,638	0.2	24,753	7.8
災害復旧事業	268,959	0.2	115,067	0.1	153,892	133.7
投資的経費計	8,147,281	5.7	12,029,196	8.1	△3,881,915	△32.3
公債費	13,754,106	9.5	13,648,137	9.2	105,969	0.8
積立金	121,039	0.1	735,699	0.5	△614,660	△83.5
投資及び出資金	943,443	0.7	1,093,524	0.7	△150,081	△13.7
貸付金	6,942,001	4.8	6,760,495	4.6	181,506	2.7
繰出金	15,736,375	10.9	14,342,327	9.7	1,394,048	9.7
合計	144,180,000	100.0	148,390,000	100.0	△4,210,000	△2.8

## (2) 特別会計

(単位：千円、%)

区 分	8年度 当初予算(A)	7年度 当初予算(B)	比較増減 (A)-(B)	増減率
土地区画整理会計	3,540,099	2,866,592	673,507	23.5
市有林会計	214,429	237,367	△22,938	△9.7
市営墓地会計	61,479	60,082	1,397	2.3
公設地方卸売市場会計	457,197	479,140	△21,943	△4.6
大森山動物園会計	573,005	605,094	△32,089	△5.3
廃棄物発電会計	225,815	249,667	△23,852	△9.6
病院事業債管理会計	1,732,593	1,722,654	9,939	0.6
学校給食費会計	1,655,479	1,444,858	210,621	14.6
工業団地開発事業会計	318,450	-	318,450	皆増
国民健康保険事業会計	27,790,681	29,601,235	△1,810,554	△6.1
母子父子寡婦福祉資金貸付事業会計	17,757	24,774	△7,017	△28.3
介護保険事業会計	31,743,811	31,574,535	169,276	0.5
後期高齢者医療事業会計	5,796,057	4,791,245	1,004,812	21.0
合 計	74,126,852	73,657,243	469,609	0.6

## 2 住民負担の状況

令和8年度当初予算における住民負担の状況

(単位：円、%)

区 分	8年度		7年度		比較増減 (A)-(B)
	一人当たり 負担額(A)	構成比	一人当たり 負担額(B)	構成比	
市 民 税	73,636	46.1	70,722	45.2	2,914
個 人	60,940	38.1	57,099	36.5	3,841
法 人	12,696	8.0	13,623	8.7	△927
固 定 資 産 税	71,297	44.6	69,335	44.3	1,962
固 定 資 産 税	70,628	44.2	68,640	43.9	1,988
国 有 資 産 等 所 在 市 交 付 金	669	0.4	695	0.4	△26
軽 自 動 車 税	3,233	2.0	3,368	2.2	△135
環 境 性 能 割	58	0.0	300	0.2	△242
種 別 割	3,175	2.0	3,068	2.0	107
市 た ば こ 税	7,473	4.7	7,712	4.9	△239
鋳 産 税	19	0.0	19	0.0	0
入 湯 税	153	0.1	151	0.1	2
事 業 所 税	4,025	2.5	5,231	3.3	△1,206
合 計	159,836	100.0	156,538	100.0	3,298

※一人当たり負担額は、各年度末の住民基本台帳人口から算出した。  
(令和8年3月31日現在 287,738人 令和7年3月31日現在 291,412人)

### 3 公営事業の概況

#### 令和8年度秋田市水道事業会計予算

(総 則)

第1条 令和8年度秋田市水道事業会計の予算は、次に定めるところによる。

(業務の予定量)

第2条 業務の予定量は、次のとおりとする。

(1) 給 水 戸 数	149,265戸
(2) 年 間 総 配 水 量	32,618,227m <sup>3</sup>
(3) 一 日 平 均 配 水 量	89,365m <sup>3</sup>
(4) 主要な建設改良事業	
(i) 配水管整備	
配水管布設	1,150m
配水管布設替等	15,593m
配水幹線整備	一式
(ii) 施設改良	
仁井田浄水場等整備	一式
豊岩浄水場沈澱池傾斜板更新	一式
松淵浄水場非常用発電機更新	一式

(収益的収入及び支出)

第3条 収益的収入及び支出の予定額は、次のとおりと定める。

収 入	
第1款 水道事業収益	8,643,971千円
第1項 営業収益	7,015,206千円
第2項 営業外収益	1,628,763千円
第3項 特別利益	2千円

		支	出
第1款	水道事業費用		7,605,661千円
	第1項 営業費用		7,066,078千円
	第2項 営業外費用		536,683千円
	第3項 特別損失		1,100千円
	第4項 予備費		1,800千円

(資本的収入及び支出)

第4条 資本的収入及び支出の予定額は、次のとおりと定める（資本的収入額が資本的支出額に対し不足する額4,540,488千円は当年度分消費税及び地方消費税資本的収支調整額1,219,868千円、建設改良積立金1,517,704千円及び過年度分損益勘定留保資金1,802,916千円で補てんするものとする。）。

		収	入
第1款	資本的収入		10,673,389千円
	第1項 企業債		9,845,600千円
	第2項 出資金		63,918千円
	第3項 補助金		45,365千円
	第4項 固定資産売却代金		1千円
	第5項 負担金及び寄附金		718,505千円

		支	出
第1款	資本的支出		15,213,877千円
	第1項 建設改良費		13,772,934千円
	第2項 企業債償還金		1,421,707千円
	第3項 国庫補助金返還金		19,236千円

(継続費)

第5条 継続費の総額及び年割額は、次のとおりと定める。

款	項	事業名	総額	年度	年割額
1	資本的支出	1 建設改良費	360,000千円	令和8年度	230,000千円
		仁井田浄水場等整備事業 関連工事		令和9年度	130,000千円

1 資本的支出	1 建設改良費	俄沢浄水場ほか遠方監視更新工事	275,000千円	令和8年度	一千円
				令和9年度	275,000千円

(債務負担行為)

第6条 債務負担行為をすることができる事項、期間及び限度額は、次のとおりと定める。

事 項	期 間	限 度 額
老朽給水管解消に係る資金あっせん利子補給	令和8年度から13年度まで	904千円

(企業債)

第7条 起債の目的、限度額、起債の方法、利率及び償還の方法は、次のとおりと定める。

起債の目的	建設改良費
限度額	9,845,600千円
起債の方法	証書借入
利率	5.0%以内（ただし、利率見直し方式で借り入れる場合、利率の見直しを行った後においては、当該見直し後の利率）
償還の方法	政府資金の場合はその融資条件による。銀行その他の場合は債権者と協議して定める。ただし財政の都合により据置期間及び償還期限を短縮し、もしくは繰上償還又は低利に借換することができる。

(一時借入金)

第8条 一時借入金の限度額は、500,000千円と定める。

(予定支出の各項の経費の金額の流用)

第9条 予定支出の各項の経費の金額を流用することができる場合は、次のとおりと定める。

- (1) 第1款水道事業費用のうち、第1項営業費用と第2項営業外費用（消費税及び地方消費税に限る。）

(議会の議決を経なければ流用することのできない経費)

第10条 次に掲げる経費については、その経費の金額を、それ以外の経費の金額に流用し、又はそれ以外の経費をその経費の金額に流用する場合は、議会の議決を経なければならない。

(1) 職 員 給 与 費 984,015千円

(2) 交 際 費 50千円

(他会計からの補助金)

第11条 一般会計からこの会計へ補助を受ける金額は、14,579千円である。

(たな卸資産購入限度額)

第12条 たな卸資産の購入限度額は、210,000千円と定める。

(重要な資産の取得)

第13条 重要な資産の取得は、次のとおりとする。

種 類	名 称	数 量
1 取得する資産		
工具、器具及び備品	イオンクロマトグラフ ポストカラム (シアン、臭素酸)	一 式

## 令和8年度秋田市下水道事業会計予算

(総 則)

第1条 令和8年度秋田市下水道事業会計の予算は、次に定めるところによる。

(業務の予定量)

第2条 業務の予定量は、次のとおりとする。

(1) 排水戸数	126,411戸
(2) 年間総処理水量	34,619,191m <sup>3</sup>
(3) 一日平均処理水量	94,847m <sup>3</sup>
(4) 主要な建設改良事業	
(イ) 管渠建設	
管渠布設	140m
管渠改築等	6,470m
マンホールポンプ施設整備	13施設
公共下水道太平川9号幹線整備	一式
秋田駅西地区雨水幹線整備	一式
(ロ) ポンプ場建設	
古川雨水排水ポンプ場整備	一式
汚水中継ポンプ場監視制御設備更新	一式
川口汚水中継ポンプ場ゲート設備更新	一式
排水ポンプ施設整備	2施設
(ハ) 特定環境保全公共下水道	
管渠布設	1,860m
マンホールポンプ施設整備	5施設

(収益的収入及び支出)

第3条 収益的収入及び支出の予定額は、次のとおりと定める。

		収	入
第1款	下水道事業収益		11,115,897千円
	第1項 営業収益		7,571,663千円
	第2項 営業外収益		3,544,232千円
	第3項 特別利益		2千円
		支	出
第1款	下水道事業費用		10,939,579千円
	第1項 営業費用		10,246,369千円
	第2項 営業外費用		689,159千円
	第3項 特別損失		1,501千円
	第4項 予備費		2,550千円

(資本的収入及び支出)

第4条 資本的収入及び支出の予定額は、次のとおりと定める（資本的収入額が資本的支出額に対し不足する額4,399,385千円は当年度分消費税及び地方消費税資本的収支調整額469,682千円、過年度分損益勘定留保資金2,158,039千円及び当年度分損益勘定留保資金1,771,664千円で補てんするものとする。）。

		収	入
第1款	資本的収入		11,025,689千円
	第1項 企業債		5,783,000千円
	第2項 出資金		857,140千円
	第3項 補助金		4,248,950千円
	第4項 負担金		136,598千円
	第5項 固定資産売却代金		1千円
		支	出
第1款	資本的支出		15,425,074千円
	第1項 建設改良費		10,447,696千円
	第2項 企業債償還金		4,977,378千円

( 継 続 費 )

第 5 条 継続費の総額及び年割額は、次のとおりと定める。

款	項	事業名	総額	年度	年割額
1	資本的支出	1 建設改良費 秋田地区 駅前雨水 線整備事業	9,000,000千円	令和8年度	—千円
				令和9年度	1,300,000千円
				令和10年度	2,700,000千円
				令和11年度	5,000,000千円

( 債 務 負 担 行 為 )

第 6 条 債務負担行為をすることができる事項、期間及び限度額は、次のとおりと定める。

事 項	期 間	限 度 額
下水道管路維持管理 包括業務委託	令和8年度から18年度まで	4,572,880千円
水洗便所改造 資金利子補給	令和8年度から14年度まで	1,148千円
水洗便所改造 資金損失補償	令和8年度から14年度まで	1,750千円

( 企 業 債 )

第 7 条 起債の目的、限度額、起債の方法、利率及び償還の方法は、次のとおりと定める。

起債の目的	建設改良費及び企業債償還金
限度額	5,783,000千円
起債の方法	証書借入
利率	5.0%以内（ただし、利率見直し方式で借り入れる場合、利率の見直しを行った後においては、当該見直し後の利率）
償還の方法	政府資金の場合はその融資条件による。銀行その他の場合は債権者と協議して定める。ただし財政の都合により据置期間及び償還期限を短縮し、もしくは繰上償還又は低利に借換することができる。

(一時借入金)

第8条 一時借入金の限度額は、5,000,000千円と定める。

(予定支出の各項の経費の金額の流用)

第9条 予定支出の各項の経費の金額を流用することができる場合は、次のとおりと定める。

(1) 第1款下水道事業費用のうち、第1項営業費用と第2項営業外費用(消費税及び地方消費税に限る。)

(議会の議決を経なければ流用することのできない経費)

第10条 次に掲げる経費については、その経費の金額を、それ以外の経費の金額に流用し、又はそれ以外の経費をその経費の金額に流用する場合は、議会の議決を経なければならない。

(1) 職 員 給 与 費 557,386千円

(他会計からの補助金)

第11条 一般会計からこの会計へ補助を受ける金額は、1,250,442千円である。

令和8年度秋田市農業集落排水事業会計予算

(総 則)

第1条 令和8年度秋田市農業集落排水事業会計の予算は、次に定めるところによる。

(業務の予定量)

第2条 業務の予定量は、次のとおりとする。

	(農業集落排水)	(個別排水処理)	( 計 )
(1) 排水戸数	1,159戸	225戸	1,384戸
(2) 年間総処理水量	392,036 m <sup>3</sup>	49,244 m <sup>3</sup>	441,280 m <sup>3</sup>
(3) 一日平均処理水量	1,074 m <sup>3</sup>	135 m <sup>3</sup>	1,209 m <sup>3</sup>
(4) 主要な建設改良事業			
(イ) 農業集落排水建設改良			
マンホールポンプ施設整備			2 施設
農業集落排水施設事業計画策定業務委託			一式
(ロ) 個別排水処理施設建設			
浄化槽設置			5 基

(収益的収入及び支出)

第3条 収益的収入及び支出の予定額は、次のとおりと定める。

収 入		
第1款	農業集落排水事業収益	371,767千円
第1項	営業収益	45,056千円
第2項	営業外収益	326,710千円
第3項	特別利益	1千円
第2款	個別排水処理事業収益	43,102千円
第1項	営業収益	8,236千円
第2項	営業外収益	34,864千円
第3項	特別利益	2千円

支 出

第 1 款	農業集落排水事業費用	369,350千円
	第 1 項 営 業 費 用	354,241千円
	第 2 項 営 業 外 費 用	14,559千円
	第 3 項 特 別 損 失	50千円
	第 4 項 予 備 費	500千円
第 2 款	個別排水処理事業費用	44,823千円
	第 1 項 営 業 費 用	43,172千円
	第 2 項 営 業 外 費 用	1,549千円
	第 3 項 特 別 損 失	2千円
	第 4 項 予 備 費	100千円

(資本的収入及び支出)

第 4 条 資本的収入及び支出の予定額は、次のとおりと定める（資本的収入額が資本的支出額に対し不足する額148,711千円は当年度分消費税及び地方消費税資本的収支調整額696千円及び過年度分損益勘定留保資金148,015千円で補てんするものとする。）。

収 入

第 1 款	農業集落排水事業資本的収入	37,250千円
	第 1 項 企 業 債	12,500千円
	第 2 項 出 資 金	21,464千円
	第 3 項 補 助 金	2,250千円
	第 4 項 基 金 繰 入 金	1,036千円
第 2 款	個別排水処理事業資本的収入	9,048千円
	第 1 項 企 業 債	6,200千円
	第 2 項 出 資 金	921千円
	第 3 項 補 助 金	1,442千円
	第 4 項 負 担 金	485千円

支 出

第1款	農業集落排水事業資本的支出	166,705千円
第1項	建設改良費	32,185千円
第2項	企業債償還金	134,518千円
第3項	投 資	2千円
第2款	個別排水処理事業資本的支出	28,304千円
第1項	建設改良費	18,087千円
第2項	企業債償還金	10,217千円

(債務負担行為)

第5条 債務負担行為をすることができる事項、期間及び限度額は、次のとおりと定める。

事 項	期 間	限 度 額
下水道管路維持管理 包括業務委託	令和8年度から18年度まで	96,220千円
水洗便所改造 資金(農業集落排水)	令和8年度から14年度まで	138千円
水洗便所改造 資金(農業集落排水)	令和8年度から14年度まで	210千円
水洗便所改造 資金(個別排水処理)	令和8年度から14年度まで	230千円
水洗便所改造 資金(個別排水処理)	令和8年度から14年度まで	350千円

(企業債)

第6条 起債の目的、限度額、起債の方法、利率及び償還の方法は、次のとおりと定める。

起債の目的	建設改良費
限度額	18,700千円
起債の方法	証書借入
利率	5.0%以内(ただし、利率見直し方式で借り入れる)

場合、利率の見直しを行った後においては、当該見直し後の利率)

償還の方法 政府資金の場合はその融資条件による。銀行その他の場合は債権者と協議して定める。ただし財政の都合により据置期間及び償還期限を短縮し、もしくは繰上償還又は低利に借換することができる。

(一時借入金)

第7条 一時借入金の限度額は、400,000千円と定める。

(予定支出の各項の経費の金額の流用)

第8条 予定支出の各項の経費の金額を流用することができる場合は、次のとおりと定める。

(1) 第1款農業集落排水事業費用のうち、第1項営業費用と第2項営業外費用(消費税及び地方消費税に限る。)

(議会の議決を経なければ流用することのできない経費)

第9条 次に掲げる経費については、その経費の金額を、それ以外の経費の金額に流用し、又はそれ以外の経費をその経費の金額に流用する場合は、議会の議決を経なければならない。

(1) 職員給与費 37,587千円

(他会計からの補助金)

第10条 一般会計からこの会計へ補助を受ける金額は、269,131千円である。



## Ⅱ 令和7年度下半期の執行状況

# 1 収入および支出の概況

## (1) 一般会計

### ① 歳入の状況

(令和8年3月31日現在) (単位：千円、%)

区 分	予算現額(A)	上期収入額(B)	下期収入額(C)	合 計 (D)=(B)+(C)	収入率 (D)/(A)
市 税	45,467,531	24,100,012	18,638,738	42,738,750	94.0
地 方 譲 与 税	1,161,330	361,294	782,529	1,143,823	98.5
利 子 割 交 付 金	77,617	26,231	48,394	74,625	96.1
配 当 割 交 付 金	188,661	26,241	145,263	171,504	90.9
株 式 等 譲 渡 所 得 割 交 付 金	260,697	-	308,192	308,192	118.2
法 人 事 業 税 交 付 金	582,700	281,241	289,774	571,015	98.0
地 方 消 費 税 交 付 金	8,973,090	5,201,409	3,782,378	8,983,787	100.1
ゴ ル フ 場 利 用 税 交 付 金	53,052	16,158	34,522	50,680	95.5
環 境 性 能 割 交 付 金	69,174	25,010	42,567	67,577	97.7
国 有 提 供 施 設 等 所 在 市 助 成 交 付 金	2,877	-	2,840	2,840	98.7
地 方 特 例 交 付 金	292,587	288,657	4,102	292,759	100.1
地 方 交 付 税	27,066,428	17,099,304	10,391,226	27,490,530	101.6
交 通 安 全 対 策 特 別 交 付 金	57,417	24,098	22,135	46,233	80.5
分 担 金 及 び 負 担 金	377,845	90,011	167,174	257,185	68.1
使 用 料 及 び 手 数 料	2,288,266	1,023,906	906,537	1,930,443	84.4
国 庫 支 出 金	31,475,856	8,150,601	18,867,897	27,018,498	85.8
県 支 出 金	11,411,061	1,820,686	5,521,365	7,342,051	64.3
財 産 収 入	241,219	163,936	62,069	226,005	93.7
寄 附 金	3,080,572	965,055	2,052,993	3,018,048	98.0
繰 入 金	3,635,561	-	3,006,855	3,006,855	82.7
繰 越 金	1,907,736	1,907,736	-	1,907,736	100.0
諸 収 入	8,925,363	371,903	7,259,023	7,630,926	85.5
市 債	19,196,000	-	2,029,500	2,029,500	10.6
合 計	166,792,640	61,943,489	74,366,073	136,309,562	81.7

※前年度からの繰越分を含む。

### ② 歳出の状況

(令和8年3月31日現在) (単位：千円、%)

区 分	予算現額(A)	上期支出額(B)	下期支出額(C)	合 計 (D)=(B)+(C)	支出率 (D)/(A)
議 会 費	668,261	361,351	301,388	662,739	99.2
総 務 費	21,692,764	7,705,212	9,817,272	17,522,484	80.8
民 生 費	59,463,541	22,126,523	28,707,357	50,833,880	85.5
衛 生 費	12,102,690	4,371,470	5,440,076	9,811,546	81.1
労 働 費	539,954	342,048	178,655	520,703	96.4
農 林 水 産 業 費	3,614,475	696,047	1,358,025	2,054,072	56.8
商 工 費	10,418,041	7,506,694	1,300,531	8,807,225	84.5
土 木 費	23,231,419	6,362,825	6,765,346	13,128,171	56.5
消 防 費	5,577,707	2,129,303	2,083,117	4,212,420	75.5
教 育 費	15,246,371	5,657,860	7,260,246	12,918,106	84.7
災 害 復 旧 費	622,741	281,437	231,150	512,587	82.3
公 債 費	13,565,308	6,586,278	6,960,518	13,546,796	99.9
諸 支 出 金	1	-	-	-	0.0
予 備 費	49,367	-	-	-	0.0
合 計	166,792,640	64,127,048	70,403,681	134,530,729	80.7

※前年度からの繰越分・予備費充用分を含む。

## (2) 特別会計

### ① 歳入の状況

(令和8年3月31日現在) (単位:千円、%)

区 分	予算現額(A)	上期収入額(B)	下期収入額(C)	合 計 (D)=(B)+(C)	収入率 (D)/(A)
土地区画整理会計	2,672,589	350,974	1,182,399	1,533,373	57.4
市有林会計	239,119	6,433	28,588	35,021	14.6
市営墓地会計	62,339	57,666	5,691	63,357	101.6
公設地方卸売市場会計	481,731	152,281	210,553	362,834	75.3
大森山動物園会計	593,552	64,719	237,747	302,466	51.0
廃棄物発電会計	272,299	115,087	133,582	248,669	91.3
病院事業債管理会計	1,722,654	811,908	868,852	1,680,760	97.6
学校給食費会計	1,555,036	376,668	914,188	1,290,856	83.0
国民健康保険事業会計	29,322,010	12,169,422	15,590,194	27,759,616	94.7
母子父子寡婦福祉資金貸付事業会計	24,774	9,280	9,076	18,356	74.1
介護保険事業会計	32,752,540	14,763,040	13,336,397	28,099,437	85.8
後期高齢者医療事業会計	4,959,229	1,687,279	3,237,145	4,924,424	99.3
合 計	74,657,872	30,564,757	35,754,412	66,319,169	88.8

※前年度からの繰越分を含む。

### ② 歳出の状況

(令和8年3月31日現在) (単位:千円、%)

区 分	予算現額(A)	上期支出額(B)	下期支出額(C)	合 計 (D)=(B)+(C)	支出率 (D)/(A)
土地区画整理会計	2,672,589	645,579	1,223,058	1,868,637	69.9
市有林会計	239,119	136,568	44,536	181,104	75.7
市営墓地会計	62,339	23,618	22,832	46,450	74.5
公設地方卸売市場会計	481,731	262,711	176,588	439,299	91.2
大森山動物園会計	593,552	241,398	255,440	496,838	83.7
廃棄物発電会計	272,299	15,120	56,434	71,554	26.3
病院事業債管理会計	1,722,654	811,908	868,852	1,680,760	97.6
学校給食費会計	1,555,036	718,229	828,147	1,546,376	99.4
国民健康保険事業会計	29,322,010	10,738,748	15,715,108	26,453,856	90.2
母子父子寡婦福祉資金貸付事業会計	24,774	16,546	5,231	21,777	87.9
介護保険事業会計	32,752,540	13,388,302	16,302,852	29,691,154	90.7
後期高齢者医療事業会計	4,959,229	1,167,084	3,126,279	4,293,363	86.6
合 計	74,657,872	28,165,811	38,625,357	66,791,168	89.5

※前年度からの繰越分を含む。

## 2 一時借入金現在の現在高(一般会計、特別会計)

令和8年3月31日現在、一時借入金の現在高 なし

### 3 財産の状況

(令和8年3月31日現在)

#### 土地及び建物

(単位：㎡)

(単位：㎡)

区 分	土 地			建 物		
	6年度末現在高	7年度中増減高	7年度末現在高	6年度末現在高	7年度中増減高	7年度末現在高
行 政 財 産	10,991,065.52	△ 4,770.07	10,986,295.45	1,100,130.89	2,600.69	1,102,731.58
普 通 財 産	32,021,274.69	△ 14,477.70	32,006,796.99	38,260.42	367.14	38,627.56
合 計	43,012,340.21	△ 19,247.77	42,993,092.44	1,138,391.31	2,967.83	1,141,359.14

#### 山 林

(単位：㎡)

(単位：㎡)

土地の 権利区分	面 積			立木の推定蓄積量		
	6年度末現在高	7年度中増減高	7年度末現在高	6年度末現在高	7年度中増減高	7年度末現在高
所 有	10,189,600.03	-	10,189,600.03	836,712.00	32,310.00	869,022.00
分 収	7,001,850.00	-	7,001,850.00	38,642.00	794.00	39,436.00
合 計	17,191,450.03	-	17,191,450.03	875,354.00	33,104.00	908,458.00

#### 物 権

(単位：㎡)

区 分	6年度末現在高	7年度中増減高	7年度末現在高
地 上 権	80,247.61	-	80,247.61

#### 無体財産権

(単位：件)

区 分	6年度末現在高	7年度中増減高	7年度末現在高
商 標 権	9	-	9

#### 有価証券

(単位：千円)

区 分	6年度末現在高	7年度中増減高	7年度末現在高
株 券	364,474	-	364,474

#### 出資による権利

(単位：千円)

区 分	6年度末現在高	7年度中増減高	7年度末現在高
出 資 証 券	8,416,120	△ 2,518	8,413,602
出 捐 金 証 書	986,410	-	986,410

#### 4 地方債現在高の状況（見込）

（単位：千円）

会 計	6年度末現在高	7年度中増減額見込		7年度末現在高見込
		市債借入額	元金償還額	
一 般 会 計	144,439,332	12,542,900	12,748,126	144,234,106
市 有 林 会 計	871,506	-	99,559	771,947
公設地方卸売市場会計	386,481	-	44,961	341,520
大森山動物園会計	403,671	61,900	29,455	436,116
病院事業債管理会計	21,813,081	59,600	1,441,196	20,431,485
合 計	167,914,071	12,664,400	14,363,297	166,215,174

## 5 公営事業の経理の概況

### (1) 秋田市水道事業の経理の状況

#### ① 予算の執行状況

##### ア 収益的収支

##### ・収入

(単位：千円、%)

科 目	予 算 額 (A)	上期収入額 (B)	下期収入額 (C)	合 計 (D)=(B)+(C)	収 入 率 (D)/(A)
水道事業収益	8,008,933	3,285,526	4,501,261	7,786,787	97.2
営業収益	6,845,215	3,249,366	3,568,613	6,817,979	99.6
営業外収益	1,163,666	36,108	932,648	968,756	83.3
特別利益	52	52	-	52	100.0

##### ・支出

(単位：千円、%)

科 目	予 算 額 (A)	上期支出額 (B)	下期支出額 (C)	合 計 (D)=(B)+(C)	支 出 率 (D)/(A)
水道事業費用	6,887,542	1,539,798	4,942,169	6,481,967	94.1
営業費用	6,558,230	1,380,670	4,777,213	6,157,883	93.9
営業外費用	320,907	159,114	159,448	318,562	99.3
特別損失	6,605	14	5,508	5,522	83.6
予備費	1,800	-	-	-	0.0

※前年度からの繰越分を含む。

##### イ 資本的収支

##### ・収入

(単位：千円、%)

科 目	予 算 額 (A)	上期収入額 (B)	下期収入額 (C)	合 計 (D)=(B)+(C)	収 入 率 (D)/(A)
資本的収入	12,418,071	1,337,670	5,754,019	7,091,689	57.1
企業債	9,546,600	-	5,783,900	5,783,900	60.6
出資金	1,471,939	675,181	△138,242	536,939	36.5
補助金	1,002,456	541,601	△70,117	471,484	47.0
固定資産売却代金	4,850	50	-	50	1.0
負担金及び寄附金	392,226	120,838	178,478	299,316	76.3

※前年度からの繰越分を含む。

##### ・支出

(単位：千円、%)

科 目	予 算 額 (A)	上期支出額 (B)	下期支出額 (C)	合 計 (D)=(B)+(C)	支 出 率 (D)/(A)
資本的支出	16,887,252	1,250,455	9,275,243	10,525,698	62.3
建設改良費	15,466,650	542,514	8,562,583	9,105,097	58.9
企業債償還金	1,420,602	707,941	712,660	1,420,601	99.9

※前年度からの繰越分を含む。

② 秋田市水道事業会計試算表（令和8年3月31日現在）

（単位：円）

借 方	勘 定 科 目	貸 方
	（ 固 定 資 産 ）	
71,269,625,078	有 形 固 定 資 産	
1,331,976,301	無 形 固 定 資 産	
4,800,000	投 資 そ の 他 資 産	
	（ 流 動 資 産 ）	
12,652,149,358	現 金 ・ 預 金	
1,255,456,102	未 収 金	
85,294,148	貯 蔵 品	
33,800,000	前 払 金	
205,865,820	そ の 他 流 動 資 産	
	（ 固 定 負 債 ）	
	企 業 債	28,779,601,471
	引 当 金	1,207,524,454
	（ 流 動 負 債 ）	
	企 業 債	1,418,104,480
	短 期 り 一 ス 債 務	10,911,156
	未 払 金	1,728,273,372
	引 当 金	80,645,256
	預 り 金	161,595,707
	（ 繰 延 収 益 ）	
	長 期 前 受 金	20,290,412,711
6,666,402,033	長 期 前 受 金 額	
	収 益 化 累 計	
	（ 資 本 金 ）	
	資 本 金	25,203,186,800
	（ 剰 余 金 ）	
	資 本 剰 余 金	7,678,492,948
	利 益 剰 余 金	6,290,238,838
	（ 水 道 事 業 収 益 ）	
	営 業 収 益	6,206,654,768
	営 業 外 収 益	680,260,819
	特 別 利 益	47,840
	（ 水 道 事 業 費 用 ）	
5,904,745,302	営 業 費 用	
320,315,723	営 業 外 費 用	
5,520,755	特 別 損 失	
99,735,950,620	合 計	99,735,950,620

## (2) 秋田市下水道事業の経理の状況

### ① 予算の執行状況

#### ア 収益的収支

##### ・収入

(単位：千円、%)

科 目	予 算 額 (A)	上期収入額 (B)	下期収入額 (C)	合 計 (D)=(B)+(C)	収 入 率 (D)/(A)
下水道事業収益	10,664,423	6,139,292	4,709,545	10,848,837	101.7
営業収益	7,422,062	4,869,291	2,535,279	7,404,570	99.8
営業外収益	3,242,353	1,269,992	2,174,204	3,444,196	106.2
特別利益	8	9	62	71	887.5

##### ・支出

(単位：千円、%)

科 目	予 算 額 (A)	上期支出額 (B)	下期支出額 (C)	合 計 (D)=(B)+(C)	支 出 率 (D)/(A)
下水道事業費用	10,271,003	1,124,590	8,842,004	9,966,594	97.0
営業費用	9,706,071	848,938	8,561,947	9,410,885	97.0
営業外費用	547,365	275,636	266,542	542,178	99.1
特別損失	15,017	16	13,515	13,531	90.1
予備費	2,550	-	-	-	0.0

#### イ 資本的収支

##### ・収入

(単位：千円、%)

科 目	予 算 額 (A)	上期収入額 (B)	下期収入額 (C)	合 計 (D)=(B)+(C)	収 入 率 (D)/(A)
資本的収入	12,137,156	6,733,423	1,480,765	8,214,188	67.7
企業債	7,645,200	-	5,037,500	5,037,500	65.9
出資金	885,167	885,404	△237	885,167	100.0
補助金	3,482,464	5,831,964	△3,590,467	2,241,497	64.4
負担金	124,274	16,004	33,969	49,973	40.2
固定資産売却代金	51	51	-	51	100.0

※前年度からの繰越分を含む。

##### ・支出

(単位：千円、%)

科 目	予 算 額 (A)	上期支出額 (B)	下期支出額 (C)	合 計 (D)=(B)+(C)	支 出 率 (D)/(A)
資本的支出	16,913,854	3,685,113	9,273,590	12,958,703	76.6
建設改良費	11,916,625	1,190,391	6,771,085	7,961,476	66.8
企業債償還金	4,997,229	2,494,722	2,502,505	4,997,227	99.9

※前年度からの繰越分を含む。

② 秋田市下水道事業会計試算表（令和8年3月31日現在）

（単位：円）

借 方	勘 定 科 目	貸 方
	（ 固 定 資 産 ）	
154,824,391,909	有 形 固 定 資 産	
8,902,510,423	無 形 固 定 資 産	
10,410,000	投 資 そ の 他 資 産	
	（ 流 動 資 産 ）	
5,672,661,231	現 金 ・ 預 金	
833,637,787	未 収 金	
418,010,000	前 払 金	
	そ の 他 流 動 資 産	
	（ 固 定 負 債 ）	
	企 業 債	51,710,820,978
	引 当 金	1,265,707,424
	（ 流 動 負 債 ）	
	企 業 債	4,968,121,432
	未 払 金	2,806,724,374
	引 当 金	45,981,312
	そ の 他 流 動 負 債	272,497
	（ 繰 延 収 益 ）	
	長 期 前 受 金	79,031,196,081
23,868,110,140	長 期 前 受 金 額	
	収 益 化 累 計	
	（ 資 本 金 ）	
	資 本 金	48,978,409,449
	（ 剰 余 金 ）	
	資 本 剰 余 金	4,909,702,817
	利 益 剰 余 金	418,830,783
	（ 下 水 道 事 業 収 益 ）	
	営 業 収 益	6,930,471,262
	営 業 外 収 益	3,163,640,639
	特 別 利 益	64,478
	（ 下 水 道 事 業 費 用 ）	
9,079,889,326	営 業 費 用	
606,793,073	営 業 外 費 用	
13,529,637	特 別 損 失	
204,229,943,526	合 計	204,229,943,526

### (3) 秋田市農業集落排水事業の経理の状況

#### ① 予算の執行状況

##### ア 収益的収支

##### ・収入

(単位：千円、%)

科 目	予 算 額 (A)	上期収入額 (B)	下期収入額 (C)	合 計 (D)=(B)+(C)	収 入 率 (D)/(A)
農業集落排水事業収益	367,635	282,034	85,322	367,356	99.9
営業収益	49,192	25,900	23,548	49,448	100.5
営業外収益	307,073	256,134	50,405	306,539	99.8
特別利益	11,370	-	11,369	11,369	99.9
個別排水処理事業収益	37,319	31,941	5,406	37,347	100.1
営業収益	8,227	4,188	4,068	8,256	100.4
営業外収益	29,090	27,753	1,338	29,091	100.0
特別利益	2	-	-	-	0.0

##### ・支出

(単位：千円、%)

科 目	予 算 額 (A)	上期支出額 (B)	下期支出額 (C)	合 計 (D)=(B)+(C)	支 出 率 (D)/(A)
農業集落排水事業費用	366,295	68,154	273,410	341,564	93.2
営業費用	345,350	60,339	261,331	321,670	93.1
営業外費用	17,515	7,815	9,199	17,014	97.1
特別損失	2,930	-	2,880	2,880	98.3
予備費	500	-	-	-	0.0
個別排水処理事業費用	38,433	5,165	31,619	36,784	95.7
営業費用	36,853	4,412	30,895	35,307	95.8
営業外費用	1,478	753	724	1,477	99.9
特別損失	2	-	-	-	0.0
予備費	100	-	-	-	0.0

イ 資本の収支

・収入

(単位：千円、%)

科 目	予 算 額 (A)	上期収入額 (B)	下期収入額 (C)	合 計 (D)=(B)+(C)	収 入 率 (D)/(A)
農業集落排水事業資本の収入	50,704	48,067	1,279	49,346	97.3
企 業 債	6,300	-	6,300	6,300	100.0
出 資 金	31,236	36,067	△6,189	29,878	95.7
補 助 金	12,000	12,000	-	12,000	100.0
基 金 繰 入 金	1,168	-	1,168	1,168	100.0
個別排水処理事業資本の収入	13,818	12,262	1,057	13,319	96.4
企 業 債	4,700	-	4,200	4,200	89.4
出 資 金	7,843	12,262	△4,419	7,843	100.0
補 助 金	1,011	-	1,011	1,011	100.0
負 担 金	264	-	265	265	100.4

・支出

(単位：千円、%)

科 目	予 算 額 (A)	上期支出額 (B)	下期支出額 (C)	合 計 (D)=(B)+(C)	支 出 率 (D)/(A)
農業集落排水事業資本の支出	165,763	71,822	92,699	164,521	99.3
建 設 改 良 費	28,288	3,334	23,713	27,047	95.6
企 業 債 償 還 金	137,472	68,488	68,983	137,471	99.9
投 資	3	-	3	3	100.0
個別排水処理事業資本の支出	21,572	7,477	14,050	21,527	99.8
建 設 改 良 費	11,700	2,556	9,100	11,656	99.6
企 業 債 償 還 金	9,872	4,921	4,950	9,871	99.9

② 秋田市農業集落排水事業会計試算表（令和8年3月31日現在）

（単位：円）

借 方	勘 定 科 目	貸 方
	（ 固 定 資 産 ）	
4,658,704,969	有 形 固 定 資 産	
	無 形 固 定 資 産	
2,672,000	投 資 そ の 他 資 産	
	（ 流 動 資 産 ）	
736,390,016	現 金 ・ 預 金	
9,280,947	未 収 金	
	（ 固 定 負 債 ）	
	企 業 債	1,022,608,675
	引 当 金	32,192,975
	（ 流 動 負 債 ）	
	企 業 債	143,364,671
	未 払 金	27,146,448
	引 当 金	3,216,532
	そ の 他 流 動 負 債	29,428,300
	（ 繰 延 収 益 ）	
	長 期 前 受 金	3,291,564,668
1,377,558,582	長 期 前 受 金 額	
	収 益 化 累 計	
	（ 資 本 金 ）	
	資 本 金	2,002,348,292
	（ 剰 余 金 ）	
	資 本 剰 余 金	190,810,085
	利 益 剰 余 金	16,963,098
	（ 農 業 集 落 排 水 事 業 収 益 ）	
	営 業 収 益	44,987,437
	営 業 外 収 益	306,540,985
	特 別 利 益	11,368,874
	（ 農 業 集 落 排 水 事 業 費 用 ）	
310,333,414	営 業 費 用	
26,281,343	営 業 外 費 用	
2,880,000	特 別 損 失	
	（ 個 別 排 水 処 理 事 業 収 益 ）	
	営 業 収 益	7,505,860
	営 業 外 収 益	29,091,419
	（ 個 別 排 水 処 理 事 業 費 用 ）	
33,559,488	営 業 費 用	
1,477,560	営 業 外 費 用	
7,159,138,319	合 計	7,159,138,319