

# 建設工事 (測量・委託コンサルタント)

## 公募型指名競争入札

# 1. システムログイン

The screenshot shows the homepage of the Akita Electronic Bidding System. The browser window title is "秋田市電子入札システム トップページ - Windows Internet Explorer". The address bar shows "https://ebid.city.akita.akita.jp/www". The page content includes a header with the system name and logo, a navigation menu with "情報公開" and "応札者の方" (highlighted with a red circle), and a main content area with "システムへのログイン" and "お知らせ" sections. A red arrow points from the highlighted button to a red-bordered text box containing the instruction "『応札者の方』をクリック".

秋田市電子入札システム  
Electronic Bidding System Akita

システムへのログイン

情報公開 応札者の方

お知らせ

各種コンテンツ

ご案内

※システムの概要紹介

※システムをご利用になる前に

※よくある質問

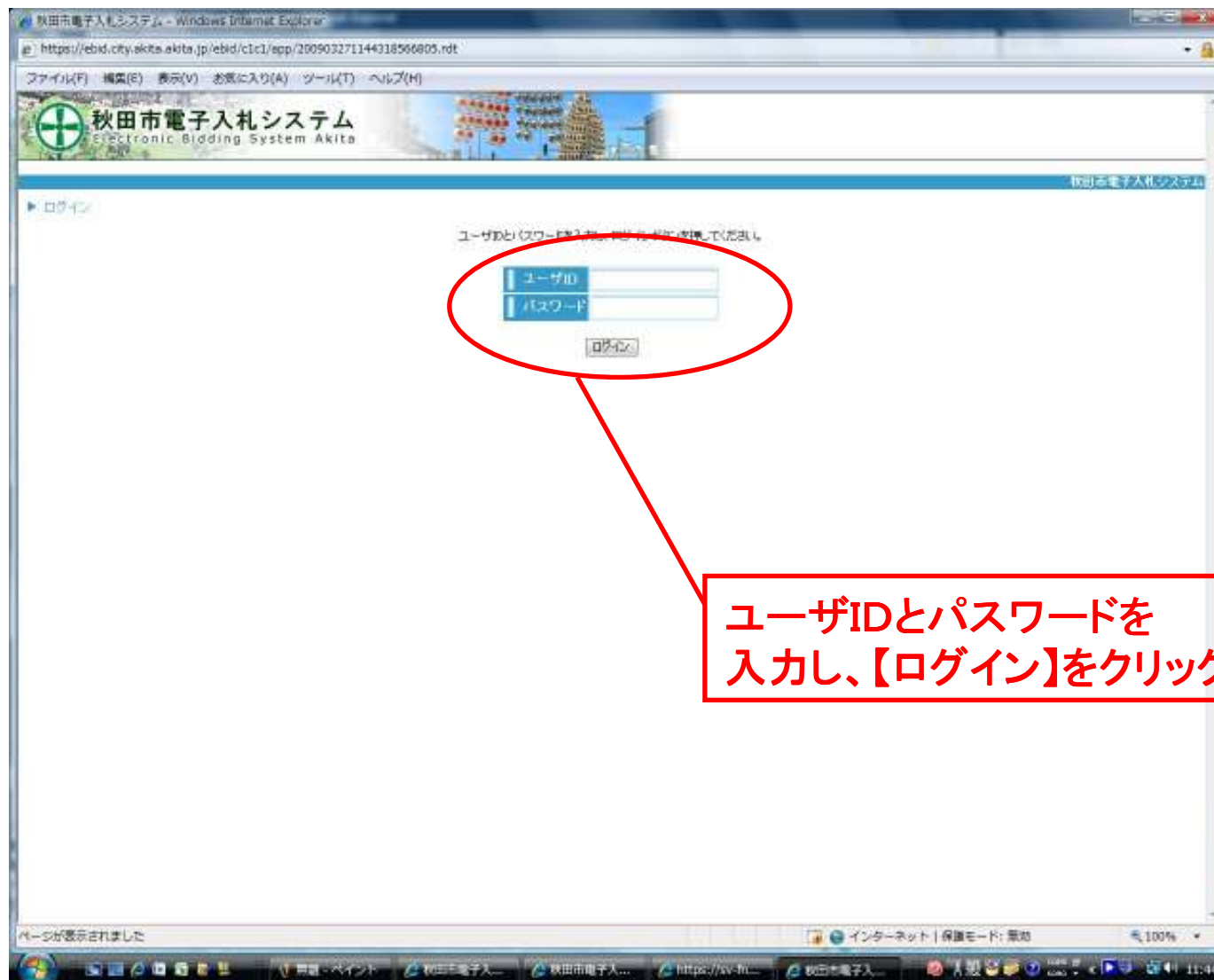
※電子入札者の登録について  
(H21年2月までの販売)

このHPでは、住民の方、応札者の方へ秋田市電子入札システムについての様々な情報を発信しています。「各種コンテンツ」および「お知らせ」については、由に「応札者の方」へ情報を提供しています。「情報公開」は、住民の方、応札者の方など誰でもご覧いただけるページです。「応札者の方」は、秋田市電子入札システムで入札される応札者の方のためのページです。内容をご覧いただくにはIDとパスワードが必要です。

お問い合わせ先 秋田市建設総務課 〒010-8500 秋山市山王一丁目1番1号  
電話番号 018-895-2105(工事契約担当) 018-895-2072(用費担当)  
FAX番号 018-895-2729  
E-mail [ebid@city.akita.akita.jp](mailto:ebid@city.akita.akita.jp) 契約課ホームページ <http://www.city.akita.akita.jp/city/ebid/>

インターネット | 保護モード: 無効 | 100%

## 1-1. ログイン画面



## 2. 業者メインメニュー

The screenshot shows the Akita Electronic Bidding System (EBID) website. The page title is "業者メインメニュー" (Contractor Main Menu). The URL is [https://ebid.city.akita.jp/ebid/cic1/app/MainControllerServlet?SCREEN\\_ID=V\\_GY00001&EVENT\\_ID=LOG004&UID=8000000001&time=1238121923416](https://ebid.city.akita.jp/ebid/cic1/app/MainControllerServlet?SCREEN_ID=V_GY00001&EVENT_ID=LOG004&UID=8000000001&time=1238121923416). The page features a navigation menu with the following items:

- 入札メニュー (Bidding Menu)
- 業者メニュー (Contractor Menu)
- その他メニュー (Other Menu)

The "入札メニュー" (Bidding Menu) is expanded, showing a list of items:

- 建設工事 (Construction Work) - circled in red
- 建築-業種コンテナ会社 (Construction - Industry Container Company)
- 物品購入 (Goods Purchase)
- 建設工事 (Construction Work)
- 建築-業種コンテナ会社 (Construction - Industry Container Company)
- 建設工事 (Construction Work)
- 建築-業種コンテナ会社 (Construction - Industry Container Company)
- 物品購入 (Goods Purchase)

A red box with an arrow points to the "建設工事" link, with the text "『建設工事』をクリック" (Click 'Construction Work').

### 3. 案件一覧

当日から2ヶ月前までの参加対象案件が200件まで表示されます

The screenshot shows the 'Electronic Bidding System Akita' interface. At the top, there's a search filter section with various dropdown menus and radio buttons. Below this is a table of bid items. A red box highlights the '工事番号' (Work Number) column in the table, with a red arrow pointing to it from a text box that says '参加する案件の『工事番号』をクリック' (Click the 'Work Number' of the case you want to participate in).

入札 方式	入札 方法	進行状況	工事番号	案件名	入札条件	予定価格	参加申請締め切り 日	2009年締 切
電子	公開指名	申請書受付中	<a href="#">20060027-A</a>	アスト	--	100,000円	2009/03/27	--
電子	総合一般	申請書受付終了	<a href="#">20060027-B</a>	アスト	【詳細】20060027-A	--	2009/03/27	--
電子	要件一般	開札済み	<a href="#">20060027-C</a>	アスト	【詳細】20060027-B	--	2009/03/27	--
電子	総合一般	申請書受付終了	<a href="#">20060027-D</a>	アスト	【詳細】20060027-C	100,000,000円	2009/03/27	--

## 4. 処理選択

The screenshot shows a web browser window displaying the Akita Electronic Bidding System. The page title is "入札案件処理選択画面" (Bidding Case Processing Selection Screen). The URL is "https://ebid.city.akita.akita.jp/ebid/cim9/app/ebidMng/app/n7SelectProcess.jsp?UID=800000001&pageNo=15&res=0050095Biss=01&searchPg=0&time=1238122033132&workID=000000742&time=...". The page header includes the Akita City logo and the text "秋田市電子入札システム Electronic Bidding System Akita". The main content area features a menu with several options: "案件表示", "入札案件表示", "文書提出", "参加申請書提出", "一覧表示", and "印刷一覧". The "入札案件表示" option is circled in red. A red arrow points from this button to a red-bordered box containing the instruction "『入札案件表示』をクリック". The browser's status bar at the bottom shows "ページが表示されました" (Page displayed) and "インターネット | 保護モード: 無効".

## 5. 入札案件表示

入札案件表示画面 - Windows Internet Explorer

https://ebid.city.akita.akita.jp/ebid/cIm9/app/ebidMng/app/nTDispWork.jsp?UID=8000000001&workID=0000000742&numoBId=1

ファイル(F) 編集(E) 表示(V) お気に入り(A) ツール(T) ヘルプ(H)

**秋田市電子入札システム**  
Electronic Bidding System Akita

お知らせメニュー

▶【公開】公募型 (注) 競争入札 入札案件

お知らせ日時	2009年03月27日 19時00分
合資入札により案件の入札案件のお知らせ	次の案件において合資入札により競争入札を執行します。詳細は契約課ホームページに掲載するお知らせをご覧ください。 秋田市長 ○○○○
工事番号	注 競争入札
工事名	【公開】公募型
予定価格	—
工事場所	テスト課
工事内容	【工事概要を入力してください】
本工事と合併される案件の内容	(1) 工事番号: ●●●● 号 (2) 工事名: (3) 予定価格: ●●●円(税別) (4) 工事場所: (5) 工事時期: 平成 年 月 日( )
問い合わせ先	秋田市役所建設部管理工事課的出 電話 018-888-2185(直通)

[戻る](#)

**【戻る】 をクリックすると『案件一覧』画面に戻ります**

ページが表示されました

インターネット | 保護モード: 無効

100%

11:47

## 6. 参加申請書提出処理

The screenshot shows a web browser window displaying the Akita Electronic Bidding System. The page title is '入札案件処理選択画面 - Windows Internet Explorer'. The URL is 'https://ebid.city.akita.akita.jp/ebid/cim9/app/ebidMng/app/n7SelectProcess.jsp?UID=800000001&pageNo=15&res=0050095Biss=01&searchPg=0&time=1238122033132&workID=000000742&time=...'. The page header includes the Akita City logo and the text '秋田市電子入札システム Electronic Bidding System Akita'. The main content area shows a list of buttons: '案件表示', '入札案件表示', '立札表示', '参加申請書提出', '一覧表示', and '詳細一覧'. The '参加申請書提出' button is circled in red, and a red arrow points from it to a red-bordered box containing the text '『参加申請書提出』をクリック'. The status bar at the bottom shows 'ページが表示されました' and 'インターネット | 保護モード: 無効'.



## 7. 参加申請書提出画面

秋田市電子入札システム  
Electronic Bidding System Akita

見込額: テスト業者01(原簿) / テスト業者01(原簿)  
メニュー: 【入札メニュー】

▶ 【公募型】 (通 競争015) 参加申請書提出

公募型指名競争入札参加申込書  
次の工事(委託)の入札に参加したいので、申し込みます。

工事(表紙)番号:	通 競争015
工事(表紙)名:	試験型公募型
工事(表紙)場所:	テスト課
秋田市 〇〇〇〇 棟	
住所:	秋田県仙北市長山町1番1号業者受付地(原)
商号又は名称:	テスト業者01
代表者名:	テスト業者01(原)

**内容を確認し、【確認】をクリック**

確認 [戻る]

ページが表示されました

インターネット | 保護モード: 無効 | 100%

07.jpg - ペイ... 秋田市電子入... 秋田市電子入... https://sv-fn... 参加申請書提... 11:46

## 8. 参加申請書確認

秋田市電子入札システム  
Electronic Bidding System Akita

【入札メニュー】

▶【試験】公募型 (注) 競争入札 参加申請書提出確認

公募型指名競争入札参加申込書  
次の工事(案別)の入札に参加したいので、申し込みます。

工事(案別)番号:	道 建設015
工事(案別)名:	試験用公募型
工事(案別)場所:	テスト課
秋田市長	〇〇〇〇 様
住所:	秋田県仙北市長山町1番1号業者受付室(仮)
商号又は名称:	テスト業者01
代表者名:	テスト業者01(仮)

**提出** (共有)

電子証明書(認証CD)をCDドライブにセットし、【提出】をクリック

## 9. 参加申請書提出

秋田市電子入札システム  
Electronic Bidding System Akita

【印刷】ナスト案件20090327-2 (直) 印刷000 参加申請書提出確認

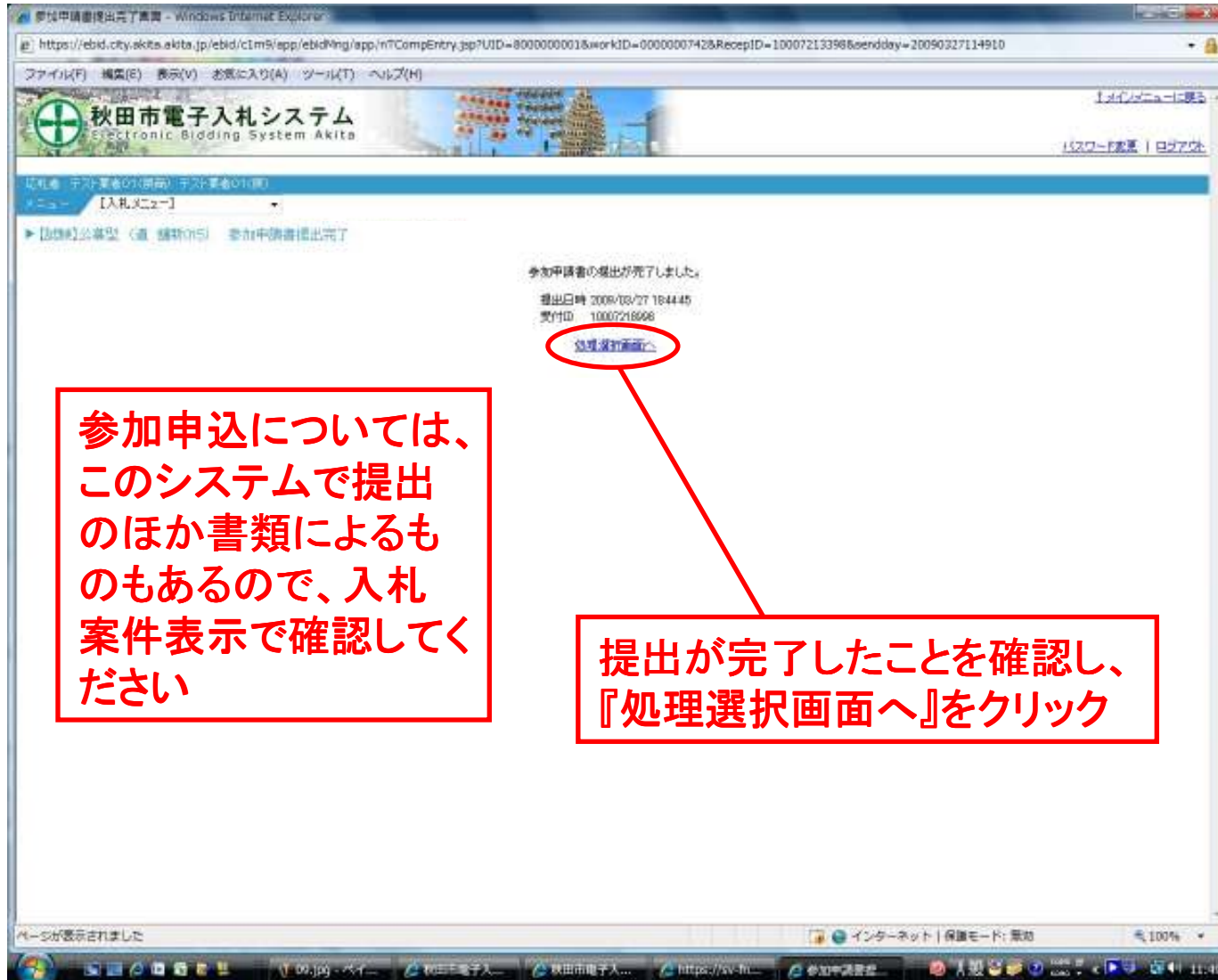
公募型指名競争入札参加申込書  
次の工事(表証)の入札に参加したので、申し込みます。

工事(表証)番号:	道 03003
工事(表証)名:	【印刷】ナスト案件20090327-2
工事(履行)場所:	印刷
秋田市長 ○○○○ 様	
住所:	秋田県仙北市長山町1番1号業者受付先
商号又は名称:	ナスト業者01(関)
代表者名:	ナスト業者01(関)

公証アクセス中...

公証アクセス中...  
と表示されます

## 10. 参加申請書提出完了



The screenshot shows a web browser window displaying the Akita Electronic Bidding System. The page title is "参加申請書提出完了" (Bid Submission Completed). The main content area displays a confirmation message: "参加申請書の提出が完了しました。" (Bid submission is complete). Below this message, the submission date and time are listed as "提出日時: 2009/08/27 18:44:45" and the receipt ID as "受付ID: 10007216998". A blue link labeled "処理選択画面へ" (Go to processing selection screen) is circled in red. A red box on the left contains the text: "参加申込については、このシステムで提出のほか書類によるものもあるので、入札案件表示で確認してください" (Regarding bid applications, in addition to submission through this system, there are also paper-based submissions, so please confirm using the bid case display). A red box on the right contains the text: "提出が完了したことを確認し、『処理選択画面へ』をクリック" (Confirm that submission is complete and click 'Go to processing selection screen').

参加申請書の提出が完了しました。  
提出日時: 2009/08/27 18:44:45  
受付ID: 10007216998  
[処理選択画面へ](#)

参加申込については、このシステムで提出のほか書類によるものもあるので、入札案件表示で確認してください

提出が完了したことを確認し、『処理選択画面へ』をクリック

## 11. 案件処理選択画面(参加申請書提出後)

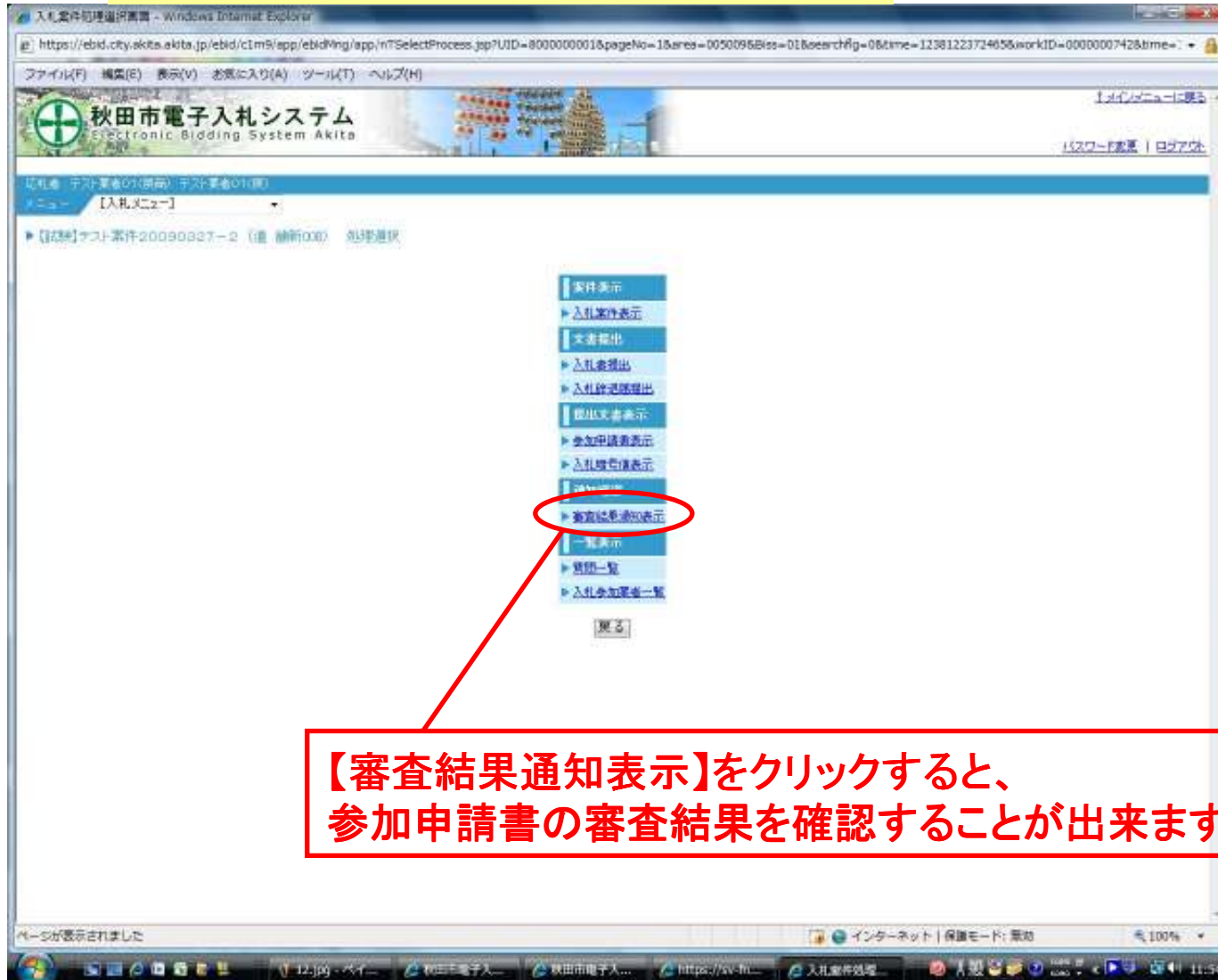
秋田市電子入札システム  
Electronic Bidding System Akita

【戻る】をクリックすると、『案件一覧』画面に戻ります

ログアウトして、参加申請書が承認されるまでお待ちください

## 12-1. 審査結果表示

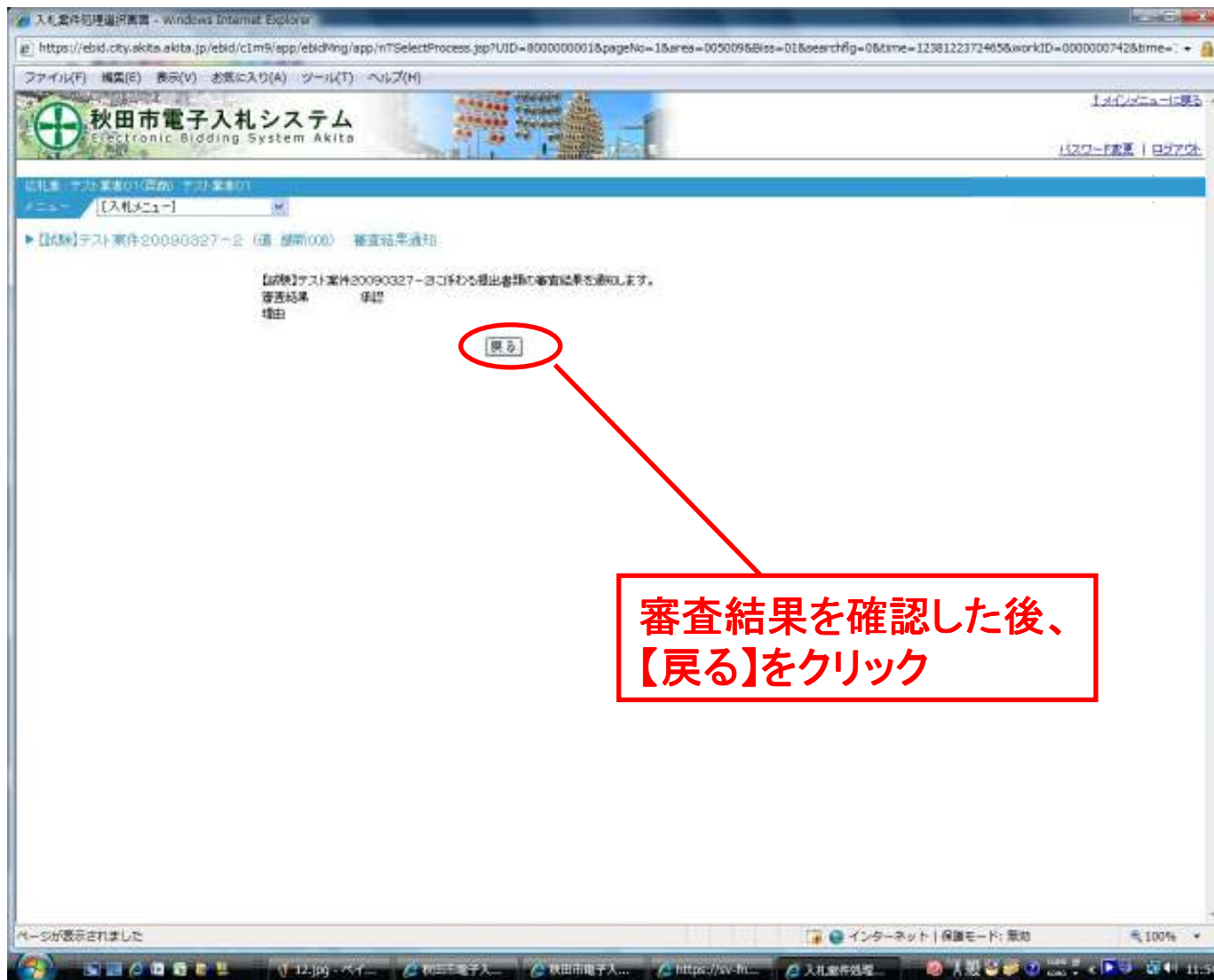
参加申請書の審査が終了し、指名通知日前までの画面



The screenshot shows the Akita Electronic Bidding System (秋田市電子入札システム) interface. The browser address bar displays the URL: <https://ebid.city.akita.jp/ebid/cim9/app/ebidMng/app/n7SelectProcess.jsp?UID=800000001&pageNo=1&area=0050095&sess=01&searchlg=0&time=1238122372495&workID=000000742&time=1238122372495>. The page title is "秋田市電子入札システム Electronic Bidding System Akita". The main content area shows a menu with the following items: 案件表示, 入札案件表示, 文書制作, 入札書提出, 入札辞退届提出, 開札文書表示, 参加申請書表示, 入札競争表示, **審査結果通知表示** (highlighted with a red circle), 入札結果, 質問一覧, and 入札参加業者一覧. A red arrow points from the highlighted menu item to a red-bordered text box below the screenshot.

**【審査結果通知表示】をクリックすると、  
参加申請書の審査結果を確認することができます**

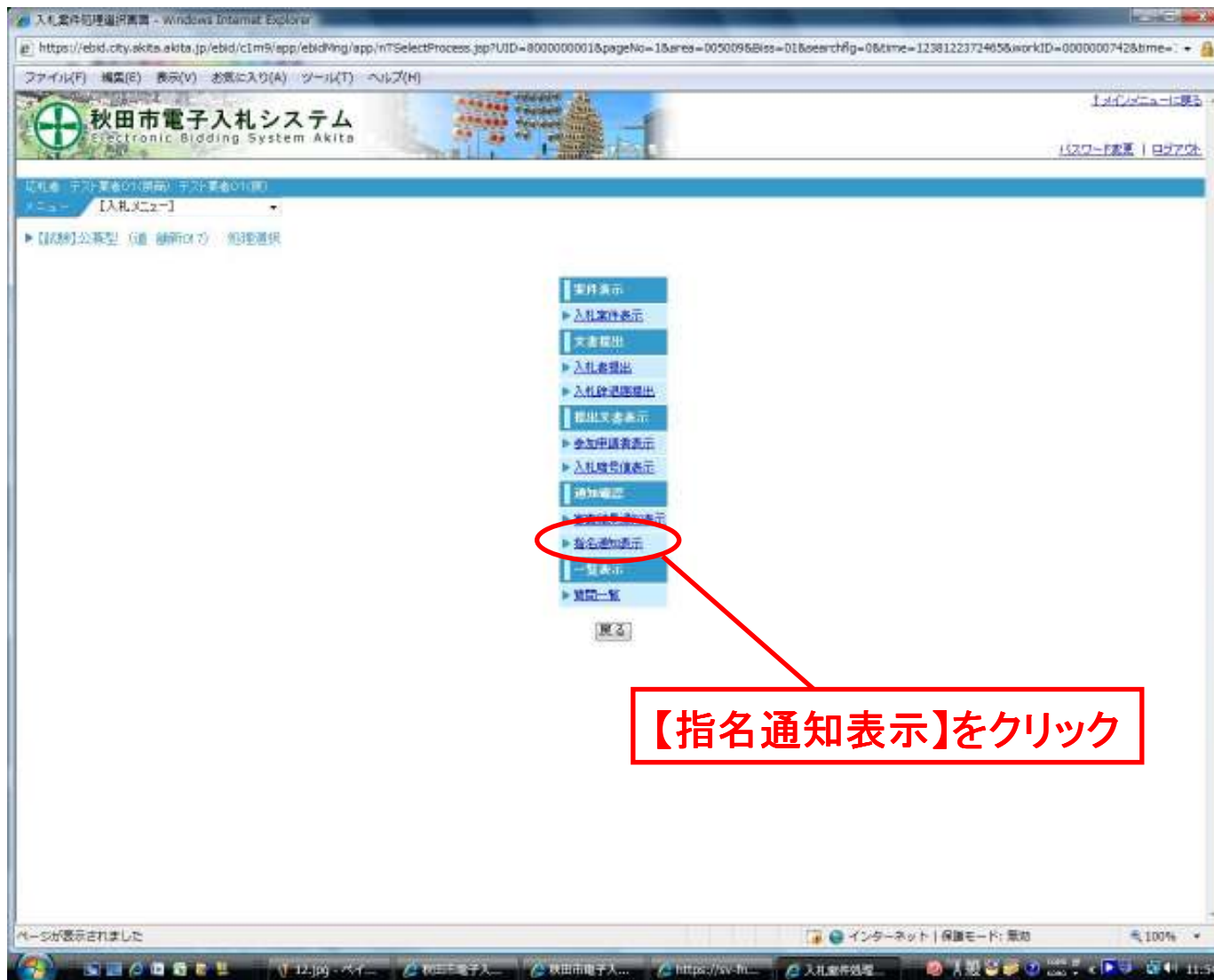
## 12-2. 審査結果確認



The screenshot shows a web browser window displaying the Akita Electronic Bidding System. The page title is "秋田市電子入札システム" (Akita Electronic Bidding System). The main content area displays a message: "【試験】テスト案件20090327-2 (請 部第008) 審査結果通知" and "【試験】テスト案件20090327-2に該当する提出書類の審査結果を通知します。" Below this message, there are two columns: "審査結果" (Review Result) and "確認" (Confirmation). A button labeled "戻る" (Back) is circled in red. A red arrow points from the button to a red-bordered box containing the text: "審査結果を確認した後、【戻る】をクリック" (After confirming the review results, click [Back]).

審査結果を確認した後、  
【戻る】をクリック

## 13-1. 指名通知確認処理



The screenshot shows the '秋田市電子入札システム' (Akita Electronic Bidding System) website. The browser window title is '入札案件処理選択画面 - Windows Internet Explorer'. The address bar shows the URL: <https://ebid.city.akita.akita.jp/ebid/cim9/app/ebidMng/app/n7SelectProcess.jsp?UID=800000001&pageNo=15&res=0050095&sess=01&searchlg=0&time=1238122372465&workID=000000742&time=>. The page header includes the system name and a navigation menu. The main content area displays a vertical list of menu items:

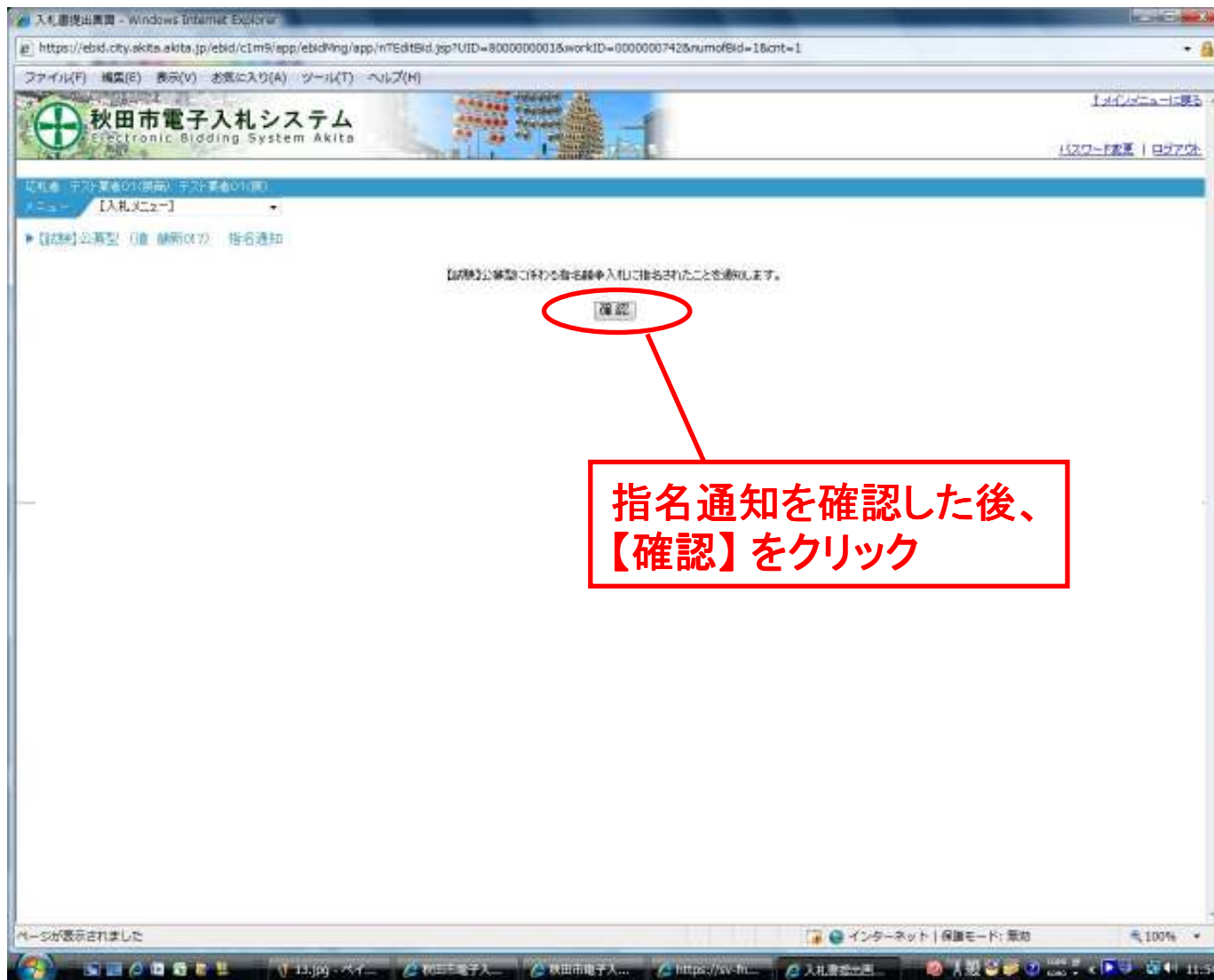
- 案件表示
- ▶ 入札案件表示
- 文書提出
- ▶ 入札書提出
- ▶ 入札辞退書提出
- 提出又書表示
- 参加申請書表示
- ▶ 入札参加書表示
- 通知確認
- ▶ 指名通知表示
- 一覧表示
- ▼ 疑問一覧

The '指名通知表示' (Designation Notification Display) item is circled in red. A red arrow points from this item to a red-bordered box containing the text: **【指名通知表示】をクリック** (Click on Designation Notification Display).

At the bottom of the browser window, the status bar shows 'ページが表示されました' (Page displayed), 'インターネット | 保護モード: 無効', and '100%' zoom level. The taskbar at the very bottom shows the system clock at 11:54.



## 13-2. 指名通知確認



The screenshot shows a web browser window displaying the Akita Electronic Bidding System. The page title is "秋田市電子入札システム" (Akita Electronic Bidding System). The main content area displays a message: "【秋田】公募型物件の指名競争入札で指名されたことを通知します。" (Notification that you have been selected in the designated competitive bidding for public procurement projects in Akita). Below the message is a button labeled "確認" (Confirm), which is circled in red. A red callout box with a white background and red border contains the text: "指名通知を確認した後、【確認】をクリック" (After confirming the designation notification, click [Confirm]).

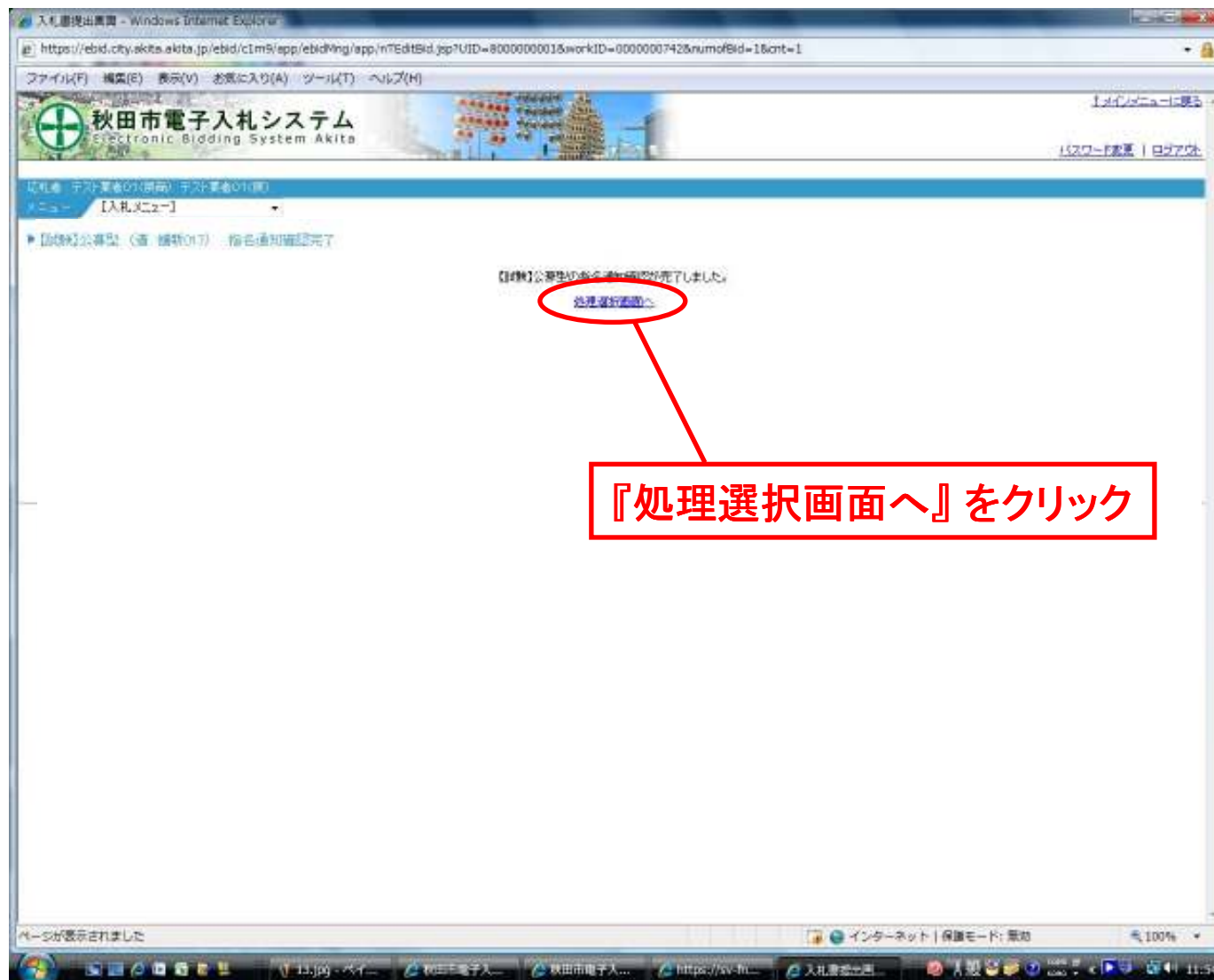
秋田市電子入札システム  
Electronic Bidding System Akita

【秋田】公募型物件の指名競争入札で指名されたことを通知します。

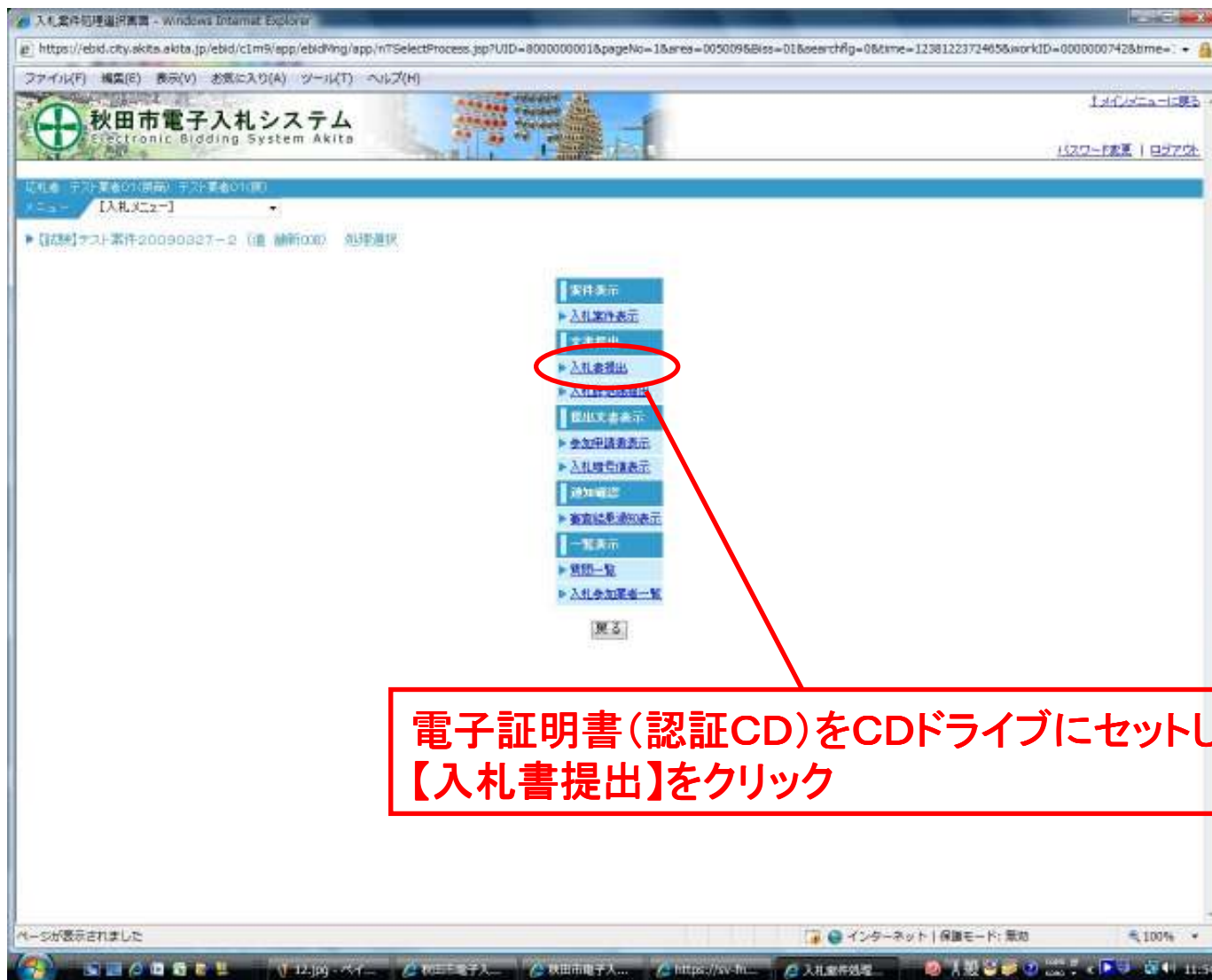
確認

指名通知を確認した後、  
【確認】をクリック

### 13-3. 指名通知確認完了



## 14-1. 入札書提出処理



The screenshot shows the Akita Electronic Bidding System (秋田市電子入札システム) interface. The main menu includes options like '案件表示', '入札案件表示', '入札書提出', and '入札書提出'. The '入札書提出' button is highlighted with a red circle, and a red arrow points from it to a text box containing instructions in Japanese.

電子証明書(認証CD)をCDドライブにセットし  
【入札書提出】をクリック

## 14-2. 入札書提出画面

入札書提出画面 - Windows Internet Explorer

https://ebid.city.akita.akita.jp/ebid/c1m9/app/ebidMng/app/n7EditBid.jsp?UID=8000000001&workID=0000000742&numofBid=1&cnt=1

ファイル(F) 編集(E) 表示(V) お気に入り(A) ツール(T) ヘルプ(H)

秋田市電子入札システム  
Electronic Bidding System Akita

ログインメニューに戻る

パスワード入力 | ログアウト

見込値: テスト業者の(見積) / テスト業者の(見積)

メニュー: 【入札メニュー】

【見積】テスト案件20090327-2 (値: 最新0.00) 第1回入札書提出

2009年03月27日 11:54:59

業者番号: 8000000001  
住所: 秋田県仙北市山王町1番1号業者送付地(既)  
商号又は名称: テスト業者01(既)  
代表者職名: 取締役社長(既)  
代表者氏名: テスト業者01(既)  
秋田市財形規則を遵守のうえ、下記の金額をもって入札いたします。  
入札金額(消費税別)  
入札保証金: 免除  
工事(案名)番号: 道 3003  
工事(案名)名: 【見積】テスト案件20090327-2  
秋田市長: ○○○○ 様

案件名	【見積】テスト案件20090327-2
業者ID	8000000001
入札番号	<input type="text" value="0000000001"/> 内(積算内訳書入力) <b>【積算内訳書入力】</b>
くじ番号	<input type="text"/>

確認 戻る

ページが表示されました

インターネット | 保護モード: 無効

100%

11:54

## 14-3. 積算内訳書入力、決定

秋田市電子入札システム  
Electronic Bidding System Akita

2009年03月27日 11時54分59秒

【印刷】テスト案件20090327-2 (印刷済) 案件内訳書提出

業者番号  
住所  
商号又は名称  
代表者職名  
代表者氏名  
秋田市財政課別地連行のうえ、下記の金額を  
入札金額(消費税別)  
入札保証金 免除  
工事(案名)番号  
工事(表題)名  
秋田市長 ○○○○ 様

案件名  
業種別  
入札番号  
くじ番号

工事費内訳書 - Windows Internet Explorer  
https://ebid.city.akita.akita.jp/ebid/ctm9/app/ebidMng/app/nTEditExpensesDetail

2009年03月27日 11時55分16秒

商号又は名称  
代表者職名  
代表者氏名  
工事名

テスト業者01(関)  
秋田建設社長(関)・テスト業者01(関)  
【印刷】テスト案件20090327-2

項目	単位・数量	単価入力	金額
直接工事費	1式		
外注費	1式		
現場管理費	1式		
一般管理費	1式		
工事備前金	1式	0	0円

※ 工事価格と入札金額は一致すること

決定 取消

金額を入力し、【決定】をクリック

入力してください

## 14-4. 入札金額確認

秋田市電子入札システム  
Electronic Bidding System Akita

2009年03月27日 11:54:59

業者番号: 800000001  
住所: 秋田県仙北市山王町1番1号業者送付地(既)  
商号又は名称: クスト業者01(既)  
代表者職名: 取締役社長(既)  
代表者氏名: クスト業者01(既)  
秋田市財形規則に基づき、下記の金額をもって入札いたします。  
入札金額(消費税別): 六万円(仮抜き価格)

業者番号	800000001		
入札金額	60000	円(仮抜き価格)	見積内訳書入力
くじ番号	999		

【確認】 【戻る】

内訳書から自動で  
入札金額が挿入されます

くじ番号を  
3桁で入力します

入札金額・くじ番号を確認し、  
【確認】をクリック

## 14-5. 入札金額確認提出

入札提出確認画面 - Windows Internet Explorer  
https://ebid.city.akita.akita.jp/ebid/c1m9/app/ebid/bid/app/n7ConfirmBid.jsp

秋田市電子入札システム  
Electronic Bidding System Akita

入札者: テスト業者01(原価) / テスト業者01(原価)  
メニュー: 【入札メニュー】

【試験】テスト案件20090327-2 (進捗: 最新00%) 第1回入札書提出確認

2009年03月27日 11:37分21秒

業者番号	800000001
住所	秋田県仙北郡山王町1番1号業者受付先(原)
商号又は名称	テスト業者01(原)
代表者職名	取締役社長(原)
代表者氏名	テスト業者01(原)
秋田県材料規則に遵守のうえ、下記の金額を提出する(税別)	入札金額(税抜き価格)
入札金額(消費税別)	六万円(税抜き価格)
入札保証金	免除
工事(案名)番号	道 試験003
工事(案名)名	【試験】テスト案件20090327-2
秋田市長	〇〇〇〇 様

案件名: 【試験】テスト案件20090327-2  
業者番号: 800000001  
入札価格: 60,000円(税抜き価格)   
送付先住所: 7308120704170442800-969-65607  
入札暗号化乱数: 10s00310A/PPsR3VZs1qgM6WU08EPHbTJh1eHgAF4z  
入札暗号: 999

入札書を取り組まれる方は印刷用紙を準備してください。

ページが表示されました

## 14-6. 入札書提出

秋田市電子入札システム  
Electronic Bidding System Akita

【試験】テスト案件20090327-2 (直 最新000) 第1回入札書提出確認

業者番号: 800000001  
住所: 秋田県仙北市山王町1番1号業者受付地(既)  
商号又は名称: テスト業者01(既)  
代表者職名: 取締役社長(既)  
代表者氏名: テスト業者01(既)  
秋田市材料規則に遵守のため、下記の金額をもって入札いたします。  
入札金額(消費税別): 六万四千円(仮置き価格)  
入札保証金: 免除  
工事(表証)番号: 道 請願009  
工事(表証)名: 【試験】テスト案件20090327-2  
秋田市長: ○○○○ 様

案件名	【試験】テスト案件20090327-2
業者ID	800000001
入札価格	60,000円(仮置き価格) <input type="button" value="詳細内訳書"/>
送付先住所	
入札暗号化基址	7338120704178462800e968e656d7
入札暗号	10a0c38d4f99c892af9a98908e9f9b7d7e1e1gaf4e
取引番号	999

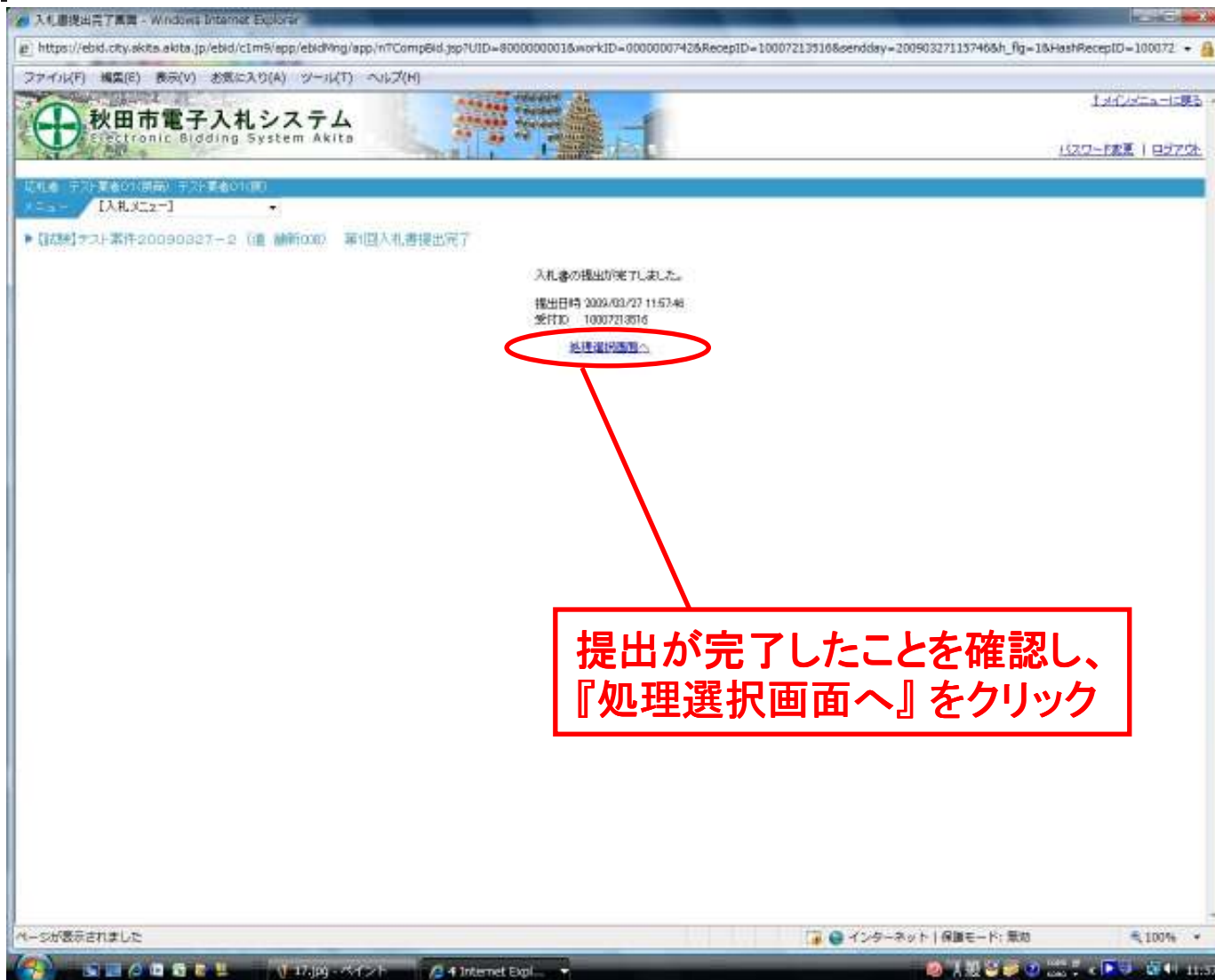
印刷 ※入札書が印刷される方は印刷料を支払ってください。  
提出 戻る

公証アクセス中...

【提出】ボタンをクリックすると  
公証アクセス中...ポップアップ  
が表示されます



## 14-7. 入札書提出完了

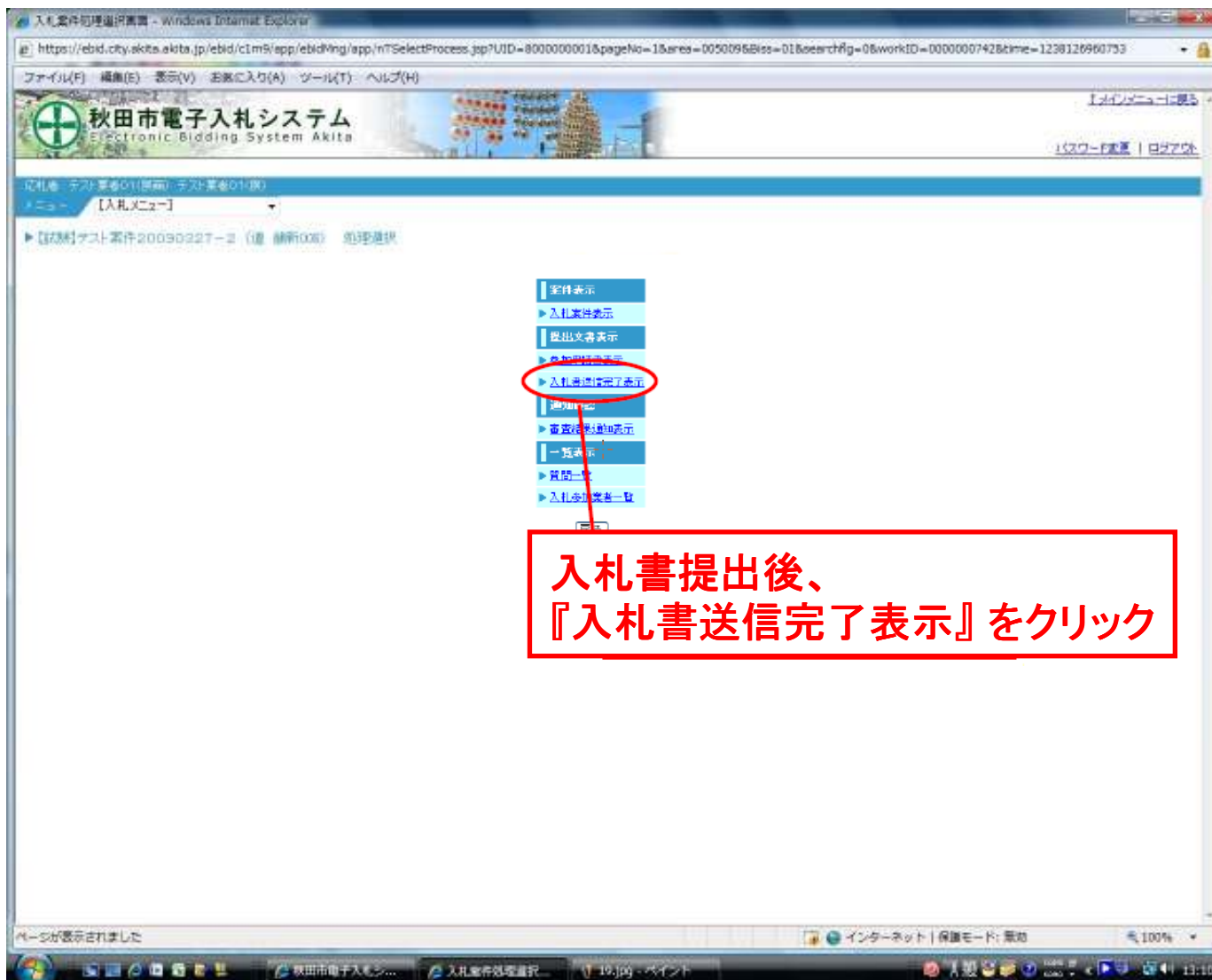


The screenshot shows a web browser window displaying the Akita Electronic Bidding System. The page title is "入札書提出完了画面" (Bid Submission Completion Screen). The URL is <https://ebid.city.akita.jp/ebid/c1m9/app/ebidMng/app/n7CompBid.jsp?UID=800000001&workID=000000742&ReceiptID=10007213516&sendday=20090327115746&fig=1&HashReceiptID=100072>. The page header includes the logo and name "秋田市電子入札システム" (Akita Electronic Bidding System). The main content area displays a confirmation message: "入札書の提出が完了しました。" (Bid submission is complete). Below this, it shows the submission date "提出日時 2009/03/27 11:57:46" and the receipt ID "受付ID 10007213516". A blue link labeled "処理選択画面へ" (To processing selection screen) is circled in red. A red box with a white background and red border contains the instruction: "提出が完了したことを確認し、『処理選択画面へ』をクリック" (Confirm that the submission is complete and click 'To processing selection screen'). The browser's status bar at the bottom shows "インターネット | 保護モード: 無効" (Internet | Protection Mode: Off) and the system tray shows the time as 11:57.

入札書の提出が完了しました。  
提出日時 2009/03/27 11:57:46  
受付ID 10007213516  
[処理選択画面へ](#)

提出が完了したことを確認し、『処理選択画面へ』をクリック

## 15-1. 入札書送信完了確認処理



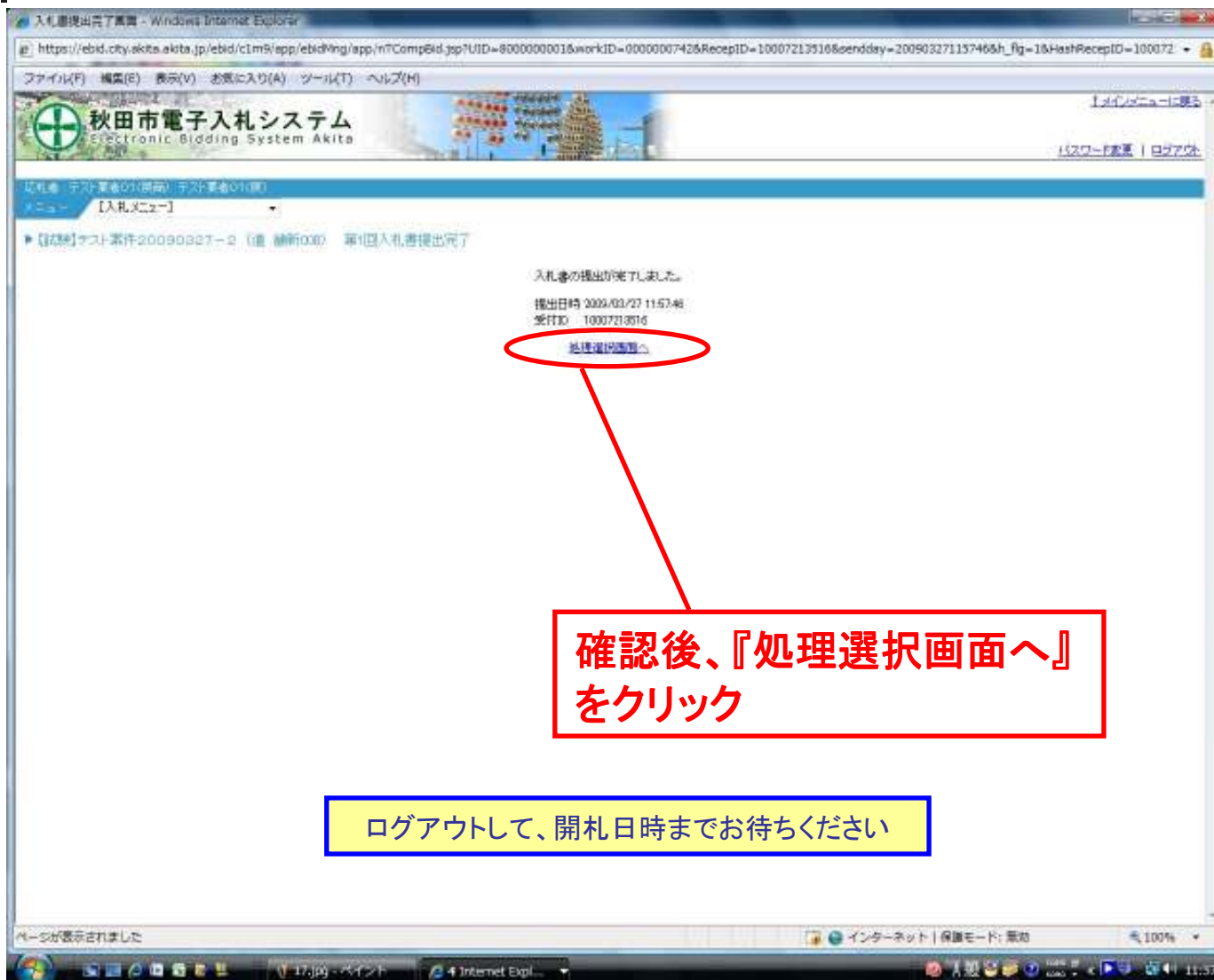
The screenshot shows the Akita Electronic Bidding System (秋田市電子入札システム) interface. The page title is "入札書送信完了表示" (Bidding Document Submission Complete). The main content area displays a list of bidding items, with the "入札書送信完了表示" button highlighted by a red circle. A red arrow points from this button to a red-bordered box containing the instruction: "入札書提出後、『入札書送信完了表示』をクリック" (After submitting the bidding document, click 'Bidding Document Submission Complete').

秋田市電子入札システム  
Electronic Bidding System Akita

入札書送信完了表示

入札書提出後、  
『入札書送信完了表示』をクリック

## 15-2. 入札書提出完了表示



The screenshot shows a web browser window displaying the 'Akita Electronic Bidding System' (秋田市電子入札システム). The page title is '入札書提出完了画面' (Bid Submission Completion Screen). The main content area displays the following information:

- 入札書の提出が完了しました。
- 提出日時 2009/03/27 11:57:46
- 受付ID 10007213516
- [処理選択画面へ](#)

The link '処理選択画面へ' is circled in red, with a red arrow pointing to a red-bordered box containing the instruction: **確認後、『処理選択画面へ』をクリック** (After confirmation, click 'Go to processing selection screen').

Below this, a blue-bordered box contains the instruction: **ログアウトして、開札日時までお待ちください** (Log out and wait until the opening date and time).

The browser's address bar shows the URL: <https://ebid.city.akita.jp/ebid/c1m9/app/ebidMng/app/n7CompBid.jsp?UID=800000001&workID=000000742&ReceiptID=10007213516&sendday=20090327115746&fig=1&HashReceiptID=100072>

# 16-1. 開札結果確認処理

開札日時以降にログインして実施してください

The screenshot shows the 'Electronic Bidding System Akita' interface. The top navigation bar includes 'ホーム', 'お知らせ', '入札案内', '入札案件検索', '入札履歴', '入札結果', 'お問い合わせ', and 'ログイン'. The main content area is titled '入札案件検索' and contains a search form with various filters. Below the search form is a table of bid opening results.

入札 受付 方式	入札 方式	進行状況	工事番号	案件名	入札条件	予定価格	参加申請締切日 開札日	契約不備 点
電子	電子一括	開札済み	200600021	建設用テスト案件200600021-2			2009/03/27	
電子	電子一括	開札済み	200600024	建設用テスト案件200600024-01			2009/03/24	

検索 | 条件をクリア | 検索結果が0件に表示されます。

戻る

ページが表示されました

インターネット | 保護モード: 無効 | 100%

13:00

## 16-2. 入札結果表示

The screenshot shows the Akita Electronic Bidding System (秋田市電子入札システム) interface. The browser address bar displays the URL: <https://ebid.city.akita.jp/ebid/cim9/app/ebid/bid/app/ntSelectProcess.jsp?UID=800000001&pageNo=1&area=0050095&ios=01&searchfg=0&workID=000000742&time=1238126960733>. The page title is "秋田市電子入札システム Electronic Bidding System Akita". The main content area shows a menu of options for bid management, including "案件表示", "入札案件表示", "提出文書表示", "受注申請書表示", "入札書表示", "入札履歴表示", "通知確認", "審査結果通知表示", "一覧表示", "印刷一覧", "入札参加業者一覧", "結果表示", and "入札結果表示". The "入札結果表示" option is highlighted with a red circle. A red callout box with the text "『入札結果表示』をクリック" (Click 'Bid Results') points to this option. The status bar at the bottom indicates "ページが表示されました" (Page displayed) and "インターネット | 保護モード: 無効" (Internet | Protection Mode: Off).

## 16-3. 入札結果表示確認

The screenshot shows the '秋田市電子入札システム' (Akita Electronic Bidding System) interface. The browser address bar displays the URL: <https://ebid.city.akita.akita.jp/ebid/cims/app/ebid/bidding/app/ntSelectProcess.jsp?UID=800000001&pageNo=1&area=0050095&bid=01&searchfg=0&workID=000000742&time=1238126960733>. The page title is '入札案件処理選択画面 - Windows Internet Explorer'. The main content area shows the following table:

事業者名	入札番号	入札価格	入札日	入札者 所在地	種別	理由等
テスト事業者01(民)	表示	60,000円	2009/08/27	承認	○	落札

Below the table, there is a detailed view of the bid information:

予定価格	—
実入札価格	60,000円
入札方式	案件付一般競争入札
結果	落札済み
理由	

A note below the table states: \*価格の○は、税抜価格で表示しています。 (Prices with ○ are displayed as tax-excluded prices.)

At the bottom of the page, a yellow box with a blue border contains the text: 入札結果を確認することができます (You can check the bid results).