

# 建設工事 (測量・委託コンサルタント)

要件付一般競争入札

# 1. システムログイン

The screenshot shows the homepage of the Akita Electronic Bidding System. The browser window title is "秋田市電子入札システム トップページ - Windows Internet Explorer". The address bar shows "https://ebid.city.akita.akita.jp/www". The page content includes a header with the system name and logo, a navigation menu with "情報公開" and "応札者の方" (highlighted with a red circle), and a main content area with "システムへのログイン" and "お知らせ" sections. A red arrow points from the highlighted button to a red-bordered text box containing the instruction "『応札者の方』をクリック".

秋田市電子入札システム  
Electronic Bidding System Akita

システムへのログイン

情報公開 応札者の方

お知らせ

各種コンテンツ

ご案内

※システムの概要紹介

※システムをご利用になる前に

※よくある質問

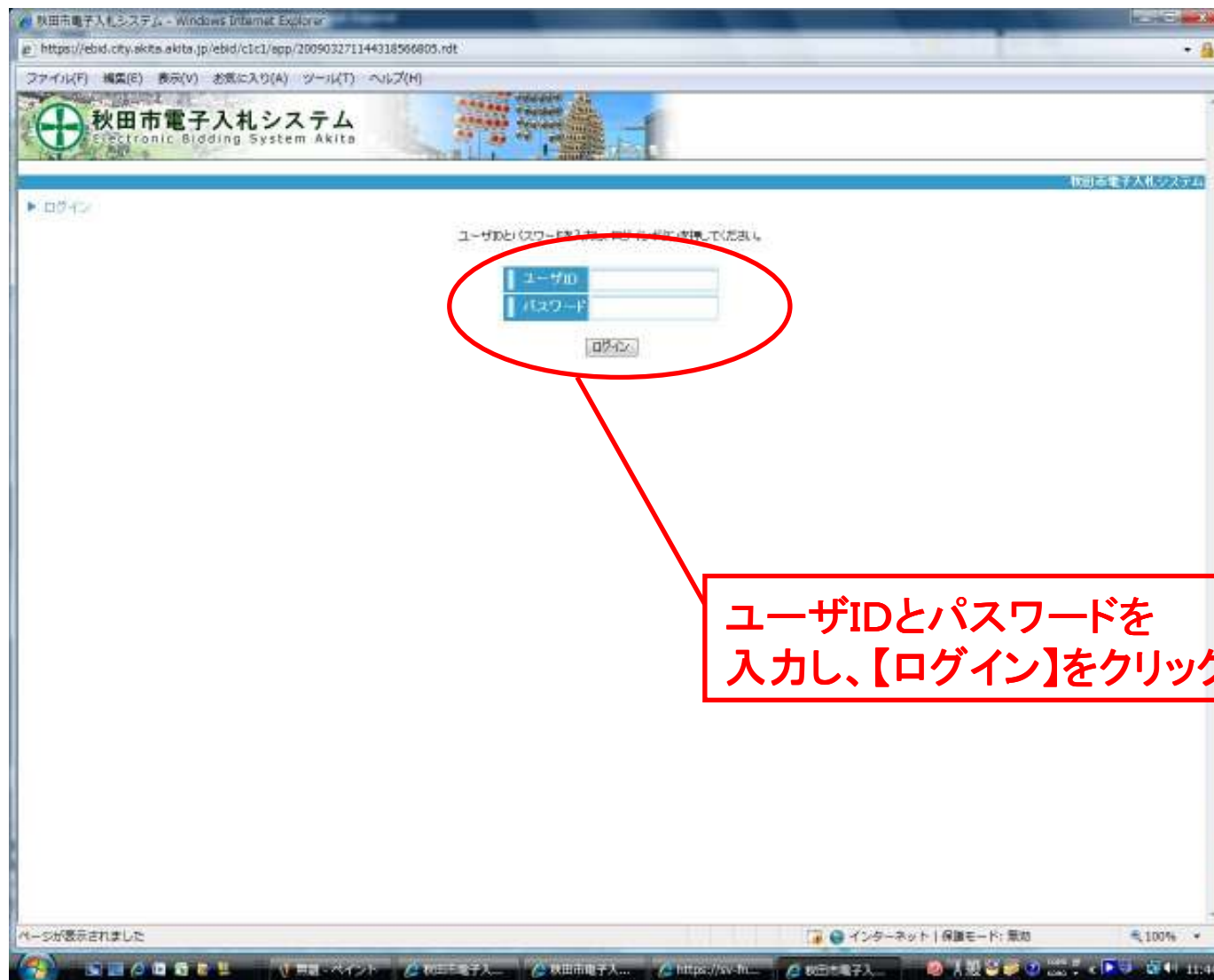
※電子入札者の登録について  
(H21年2月までの販売)

このHPでは、住民の方、応札者の方へ秋田市電子入札システムについての様々な情報を発信しています。「各種コンテンツ」および「お知らせ」については、由ら応札者の方へ情報を提供しています。「情報公開」は、住民の方、応札者の方など誰でもご覧いただけるページです。「応札者の方」は、秋田市電子入札システムで入札される応札者の方のためのページです。内容をご覧いただくにはIDとパスワードが必要です。

お問い合わせ先 秋田市建設総務課 〒010-8500 秋山市山王一丁目1番1号  
電話番号 018-895-2105(工事契約担当) 018-895-2072(用費担当)  
FAX番号 018-895-2729  
E-mail [cityebid@city.akita.akita.jp](mailto:cityebid@city.akita.akita.jp) 契約課ホームページ <http://www.city.akita.akita.jp/city/ebid/>

インターネット | 保護モード: 無効 | 100%

## 1-1. ログイン画面



## 2. 業者メインメニュー

The screenshot shows the Akita Electronic Bidding System (EBS) website. The page title is "業者メインメニュー" (Contractor Main Menu). The URL is [https://ebid.city.akita.jp/ebid/cic1/app/MainControllerServlet?SCREEN\\_ID=V\\_GY00001&EVENT\\_ID=LOG004&UID=8000000001&time=1238121923416](https://ebid.city.akita.jp/ebid/cic1/app/MainControllerServlet?SCREEN_ID=V_GY00001&EVENT_ID=LOG004&UID=8000000001&time=1238121923416). The page features a navigation menu with the following items:

- 入札メニュー (Bidding Menu)
- 業者メニュー (Contractor Menu)
- その他メニュー (Other Menu)

The "入札メニュー" (Bidding Menu) is expanded, showing a list of items:

- 建設工事 (Construction Work) - circled in red
- 建築-業種コンセンサス (Construction - Industry Consensus)
- 地産地消 (Local Production and Consumption)
- 建設工事 (Construction Work)
- 建築-業種コンセンサス (Construction - Industry Consensus)
- 建設工事 (Construction Work)
- 建築-業種コンセンサス (Construction - Industry Consensus)
- 地産地消 (Local Production and Consumption)

A red box with the text "『建設工事』をクリック" (Click on 'Construction Work') is positioned to the right of the menu, with a red arrow pointing to the "建設工事" link.

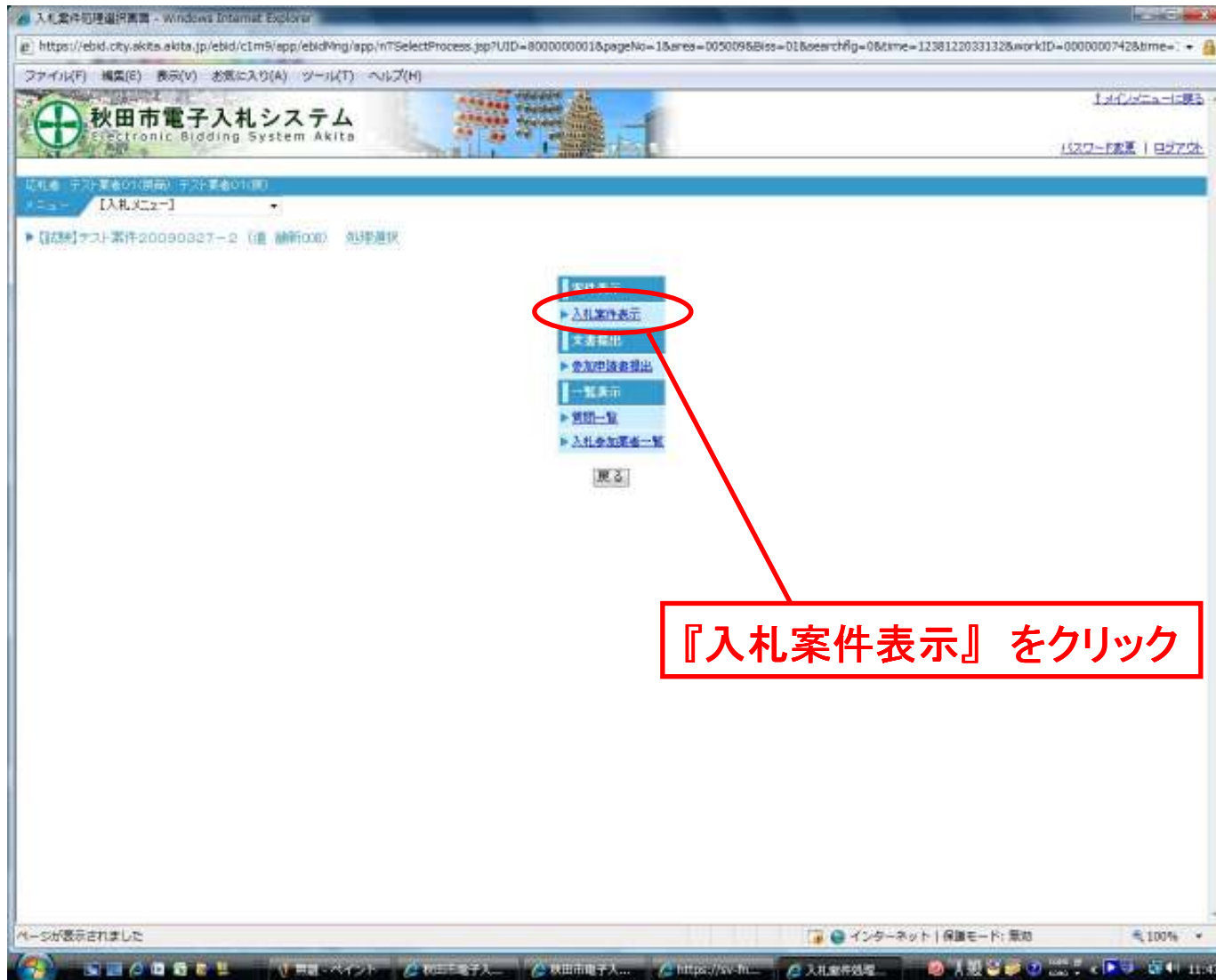
### 3. 案件一覧

当日から2ヶ月前までの参加対象案件が200件まで表示されます

The screenshot shows the 'Electronic Bidding System Akita' interface. At the top, there's a search filter section with various options like '区分' (District), '業種/業態' (Industry/Type), and '入札方式' (Bidding Method). Below this is a table of search results. A red box highlights the '工事番号' (Work Number) column in the table, with a red arrow pointing to it from a text box that says '参加する案件の『工事番号』をクリック' (Click the 'Work Number' of the case you want to participate in).

入札方式	入札方式	進行状況	工事番号	案件名	入札条件	千円換算	参加申請受理日 開札日	200円換算
電子	条件一般	申請受付中	25 補修008	【修繕】電子案件20090027-2 秋	--	--	2009/03/27 2009/03/27	--
電子	条件一般	開札済み	25 補修005	【修繕】電子案件20090024-01 秋田市	--	--	2009/03/24 2009/03/24	--

## 4. 処理選択



The screenshot shows a web browser window displaying the Akita Electronic Bidding System. The page title is "入札案件処理選択画面" (Bidding Case Processing Selection Screen). The URL is "https://ebid.city.akita.akita.jp/ebid/cim9/app/ebidMng/app/n7SelectProcess.jsp?UID=800000001&pageNo=15&res=00500956&sess=01&searchPg=0&time=1238122033132&workID=000000742&time=...". The page header includes the Akita City logo and the text "秋田市電子入札システム Electronic Bidding System Akita". The main content area shows a dropdown menu for "メニュー" (Menu) with "【入札メニュー】" (Bidding Menu) selected. Below the menu, there is a list of actions for the selected case: "入札案件表示" (Bidding Case Display), "文書制作" (Document Creation), "参加申請書提出" (Submission of Application for Participation), "一覧表示" (List Display), "詳細一覧" (Detailed List), and "入札参加業者一覧" (List of Bidding Participants). The "入札案件表示" option is circled in red. A red arrow points from a red-bordered box containing the text "『入札案件表示』をクリック" (Click 'Bidding Case Display') to the circled option.

『入札案件表示』をクリック



## 5-1. 入札案件表示(1)

The screenshot displays the 'Akita Electronic Bidding System' (秋田市電子入札システム) interface. The browser window title is '入札案件表示画面 - Windows Internet Explorer'. The address bar shows the URL: <https://ebid.city.akita.akita.jp/ebid/c1m9/app/ebidMng/app/n7DispWork.jsp?UID=8000000001&workID=0000000742&numaBId=1>. The page header includes the system name and navigation links like 'ログインメニューに戻る' and 'パスワード変更 | ログアウト'.

The main content area shows details for a bid case: '【試験】テスト案件20090327-2'. A dropdown menu is set to '【入札メニュー】'. The details are presented in a table-like format:

公告日時	2009年03月27日 18時40分
秋田市公告	次のとおり開標付一般競争入札を執行するので、地方自治法施行令(昭和22年22令第16号)第16の条および秋田市財政条例第106条(平成9年条例第37号)の規定に基づき、公告する。
工事番号	物田市農 〇〇〇〇
工事番号	注 試験008
工事名	【試験】テスト案件20090327-2
予定価格	—
工事場所	試験
工事期間	10日間
入札参加条件	—
上記工事に係る基本的な入札参加条件	(1)前項の入札参加条件中、「一般土木工事B級」とあるのは、秋田市内に本社を有する業者で、秋田市の建設業者等登録付名簿において、一般土木工事のB級に登録されている者名、および「建設工事A級」単についても同様の内容である。 (2)前項の入札参加条件中、「グループ」とあるのは、一般土木工事B級業者が受けつけた「平成16年度開標付一般競争入札参加資格者証」の「条件グループ」を示す。 (3)資格を有する者を監理技術者又は主任技術者として本工事に配置できること。 (1)本市に建設工事入札参加資格審査申請書を提出し、受理されていること。 (2)地方自治法施行令第16条の4の規定に該当しないこと。 (3)発注工事の工程について建設業法に基づき許可を受けている者。 (4)建設業法による営業停止期間中でないこと。 (5)本市の指名停止期間中および入札参加資格停止期間中でないこと。 (6)銀行倒閉・休業等の事実が発生し、経営と信用が不健全であると認められる者でないこと。 (7)その他工事ごとに定める条件を満たすこと。
参加申込書の締め切り日時	2009年03月27日 18時50分
入札書の締め切り日時	2009年03月27日 18時00分
開札日時	2009年03月27日 18時10分
発注担当課	建設用テスト課
契約日	【契約日】
	(1)秋田市の財政条例および入札に関する開標付一般競争入札(秋田市)を遵守のうえ、入札に参加すること。

At the bottom of the page, a status bar indicates 'ページが表示されました' (Page displayed successfully) and the system tray shows the date and time as 11:47.

## 5-2. 入札案件表示(2)

入札案件表示画面 - Windows Internet Explorer

https://ebid.city.akita.jp/ebid/c1m9/app/ebidMng/app/nTDispWork.jsp?UID=8000000001&workID=000000742&numoBid=1

ファイル(F) 編集(E) 表示(V) お気に入り(A) ツール(T) ヘルプ(H)

入札に参加する者に関する注意	(1)本市で建設工事入札参加資格審査申請書を提出し、受理されていること。 (2)地方自治法施行令第161条の4の規定に該当しないこと。 (3)発注工事の工程について建設業法に基づき許可を受けている者。 (4)建設業法による営業停止期間中でないこと。 (5)本市の指名停止期間中又は入札参加資格停止期間中でないこと。 (6)銀行倒産等停止等の事実があり、経営と信用が不健全であると認められる者でないこと。 (7)その他工事ごとに定める条件を満たすこと。
参加申込書の締め切り日時	2009年03月27日 11時50分
入札書の締め切り日時	2009年03月27日 12時00分
開札日時	2009年03月27日 12時10分
発注担当課	建設用サステ課
契約日	【契約日】
入札方法	(1)秋田市役所城下地区入札心得(案件行一般競争入札(秋田市)を遵守のうえ、入札に参加すること。 (2)本市では、最低制限価格制度を採用している。最低制限価格は、千円未満を切り捨てたものとする。 (3)本札追加にあたっては、入札書に記載された金額に当該金額の100分の10に相当する額を加重した金額(当該金額に1円未満の端数があるときはその端数全部を切り捨てた額)を本札価格とするので、消費税及び地方消費税に関する課税・免税事業者であるかを問わず、見積もった契約希望金額の105分の100に相当する金額を入札書に記載すること。 (4)入札執行回数は、1回が限度とする。公表した予定価格を超える金額の入札は無効とする。 (5)入札執行にあたっては、次に掲げるものを提出すること。 ア 案件行一般競争入札参加資格証の写し(当該別紙図書貸出票(原簿)を添付したものを) イ 入札書 ウ 工事費見積書 エ 責任者が代理人により入札する場合) なお、上記のものを提出しない場合は、当該入札に参加することができない。
契約金前表示場所	秋田市役所建設部契約課
入札の無効	秋田市案件行一般競争入札行第10条第3項、同第10条、入札心得、特種事項並びにこの公告に反した者の入札は、無効とする。 (1)開札期間満了、平成18年03月2日(金)から平成18年03月7日(金)までの土曜日および日曜・祭日も除く毎日、午前9時から午後5時までとする。ただし、開札最終日は、午後4時までとする。 (2)別紙図書を借り受ける前、別紙図書貸出票を契約課に提出し、確認を待ってから取り出す。貸出日当日の午後5時までには返却しなければならない。ただし、開札最終日は、午後4時までには返却しなければならない。 (3)貸出票、当該入札参加費用に該当する者に対してのみ行う。 (4)開札・貸出場所 秋田市役所建設部契約課 秋田市山王一丁目1番1号
問い合わせ	秋田市役所建設部契約課 電話 010-999-3195(直通)

ページが表示されました

インターネット | 保護モード: 無効

戻る、ペイント、秋田電子入...、秋田電子入...、https://v-fn...、入札案件表示...

11:47



## 6. 参加申請書提出処理

The screenshot shows a web browser window displaying the Akita Electronic Bidding System. The page title is '秋田市電子入札システム' (Akita Electronic Bidding System). The main content area features a vertical menu of buttons: '案件表示', '入札案件表示', '文書制作', '参加申請書提出', '質問一覧', and '入札参加業者一覧'. The '参加申請書提出' button is circled in red. A red callout box with a white background and a red border contains the text '『参加申請書提出』をクリック' (Click 'Submit Application').

秋田市電子入札システム  
Electronic Bidding System Akita

【即時】案件20090327-2 (直) 最新0.00 有効期限

案件表示  
▶ 入札案件表示  
▶ 文書制作  
▶ 参加申請書提出  
▶ 質問一覧  
▶ 入札参加業者一覧

戻る

『参加申請書提出』をクリック

## 7. 参加申請書提出画面

秋田市電子入札システム  
Electronic Bidding System Akita

【試験】テスト案件20090327-2 (直) 最新0.00 参加申請書提出

要件付一般競争入札参加申込書  
次の工事(表註)の入札に参加したいので、申し込めます。

工事(表註)番号:	直 試験003
工事(表註)名:	【試験】テスト案件20090327-2
工事(履行)場所:	試験
秋田市長	〇〇〇〇様
住所:	秋田県仙北市長王町1番1号業者受付先(仮)
商号又は名称:	テスト業者01(仮)
代表者名:	テスト業者01(仮)

内容を確認し、【確認】をクリック

## 8. 参加申請書確認

秋田市電子入札システム  
Electronic Bidding System Akita

【印刷】ナスト案件20090327-2 (直) 最新0.00 参加申請書提出確認

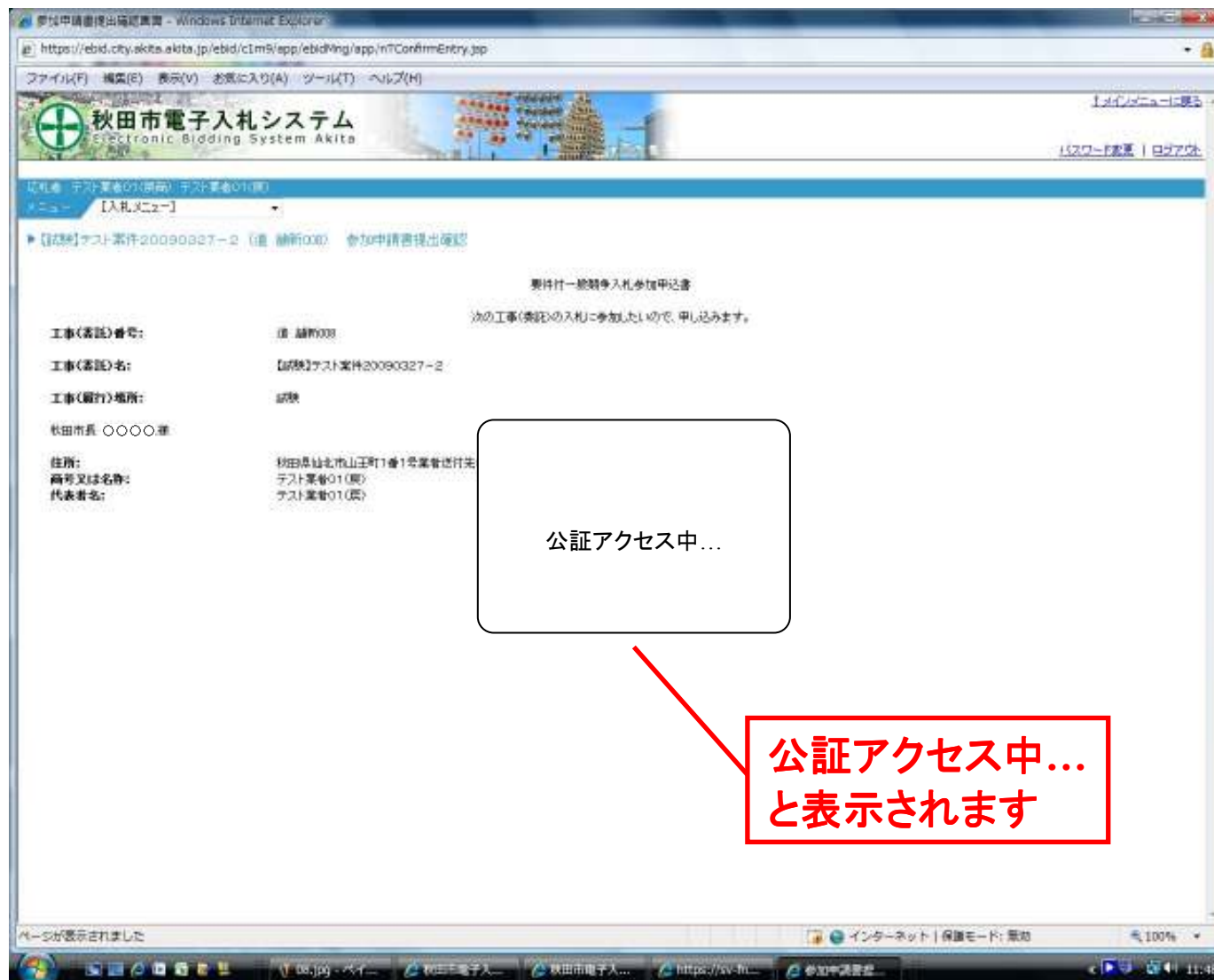
要件付一般競争入札参加申込書  
次の工事(表証)の入札に参加したので、申し込めます。

工事(表証)番号:	直 最新0.00
工事(表証)名:	【印刷】ナスト案件20090327-2
工事(履行)場所:	試験
秋田市長 ○○○○様	
住所:	秋田県仙北市長山町1番1号業者受付先(民)
商号又は名称:	ナスト業者01(民)
代表者名:	ナスト業者01(民)

**電子証明書(認証CD)をCDドライブにセットし、【提出】をクリック**

提出 戻る

## 9. 参加申請書提出



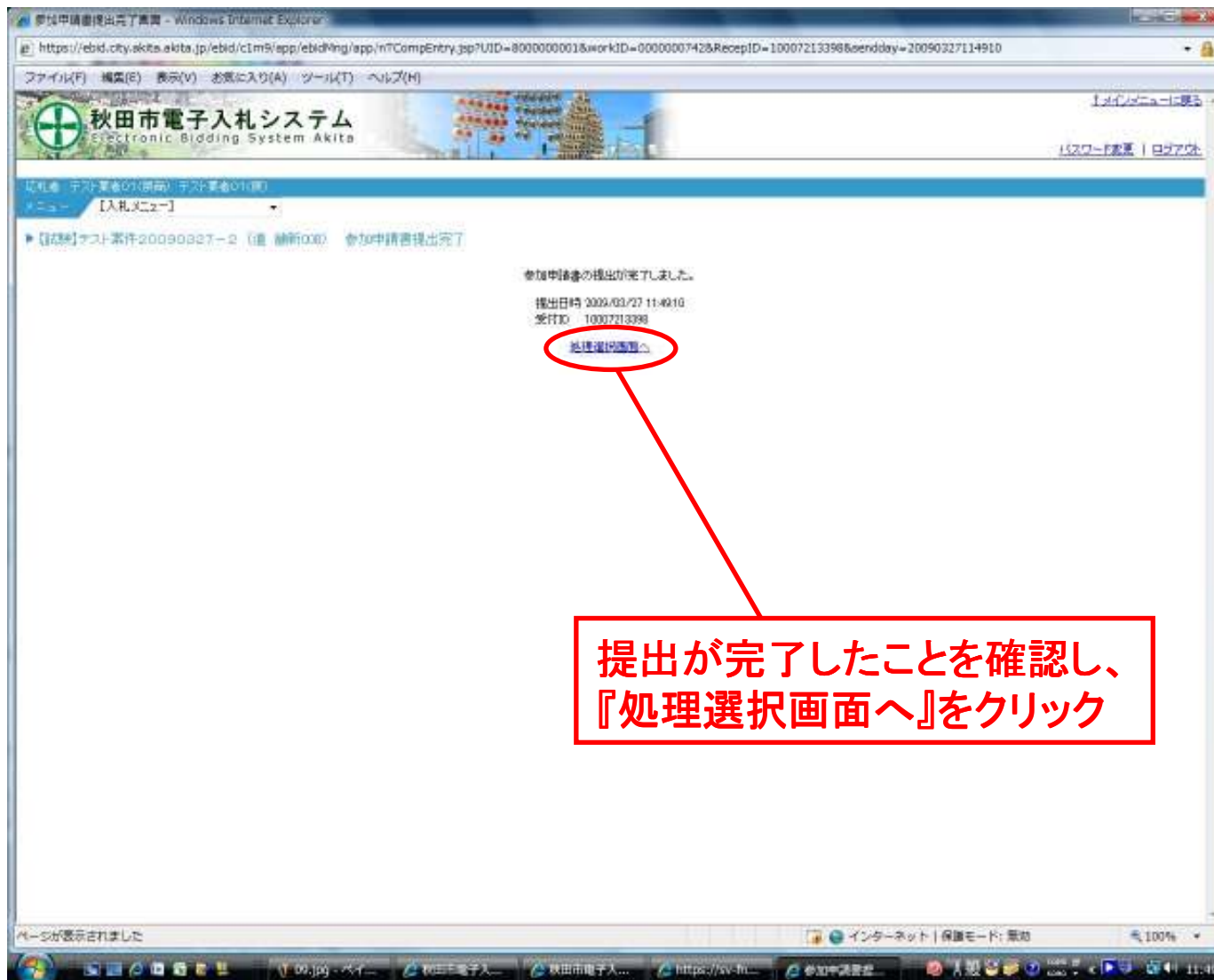
The screenshot shows a web browser window displaying the Akita Electronic Bidding System. The page title is "参加申請書提出確認画面" (Confirmation of Bid Submission Application Form). The URL is "https://ebid.city.akita.akita.jp/ebid/cim9/app/ebidMng/app/n7ConfirmEntry.jsp". The page content includes a header with the system name and logo, a navigation menu, and a main section with the following information:

要件付一般競争入札参加申込書  
次の工事(表証)の入札に参加したので、申し込みます。

工事(表証)番号:	道 000000
工事(表証)名:	【試験】テスト案件20090327-2
工事(表証)場所:	試験
秋田市長 ○○○○様	
住所:	秋田県仙北市長山町1番1号業者受付先
商号又は名称:	テスト業者01(関)
代表者名:	テスト業者01(関)

A callout box with a red border and a red arrow points to the text "公証アクセス中..." (Notarizing access in progress...) on the page. A red box below the callout contains the text "公証アクセス中... と表示されます" (Notarizing access in progress... is displayed).

## 10. 参加申請書提出完了



The screenshot shows a web browser window displaying the Akita Electronic Bidding System. The page title is "参加申請書提出完了画面" (Application Submission Completed Screen). The URL is <https://ebid.city.akita.jp/ebid/cim9/app/ebidMng/app/n7CompEntry.jsp?UID=800000001&workID=000000742&RecepID=10007213398&eendday=20090227114910>. The page header includes the system name "秋田市電子入札システム" (Akita Electronic Bidding System) and navigation links. The main content area displays a confirmation message: "参加申請書の提出が完了しました。" (Application submission is complete). Below this, it shows the submission date "提出日時: 2009/03/27 11:49:10" and the receipt ID "受付ID: 10007213398". A red circle highlights a blue link labeled "処理選択画面へ" (To processing selection screen). A red arrow points from this link to a red-bordered box containing the instruction: "提出が完了したことを確認し、『処理選択画面へ』をクリック" (Confirm that the submission is complete and click 'To processing selection screen').

参加申請書の提出が完了しました。

提出日時: 2009/03/27 11:49:10  
受付ID: 10007213398

[処理選択画面へ](#)

提出が完了したことを確認し、『処理選択画面へ』をクリック



## 11. 案件処理選択画面(参加申請書提出後)

入札案件処理選択画面 - Windows Internet Explorer

https://ebid.city.akita.akita.jp/ebid/cim9/app/ebidMng/app/n7SelectProcess.jsp?UID=800000001&pageNo=15&res=0050095&sess=01&searchPg=0&time=1238122033132&workID=000000742&time=...

秋田市電子入札システム  
Electronic Bidding System Akita

【戻る】案件20090327-2 (直前) 最新0.00 参加選択

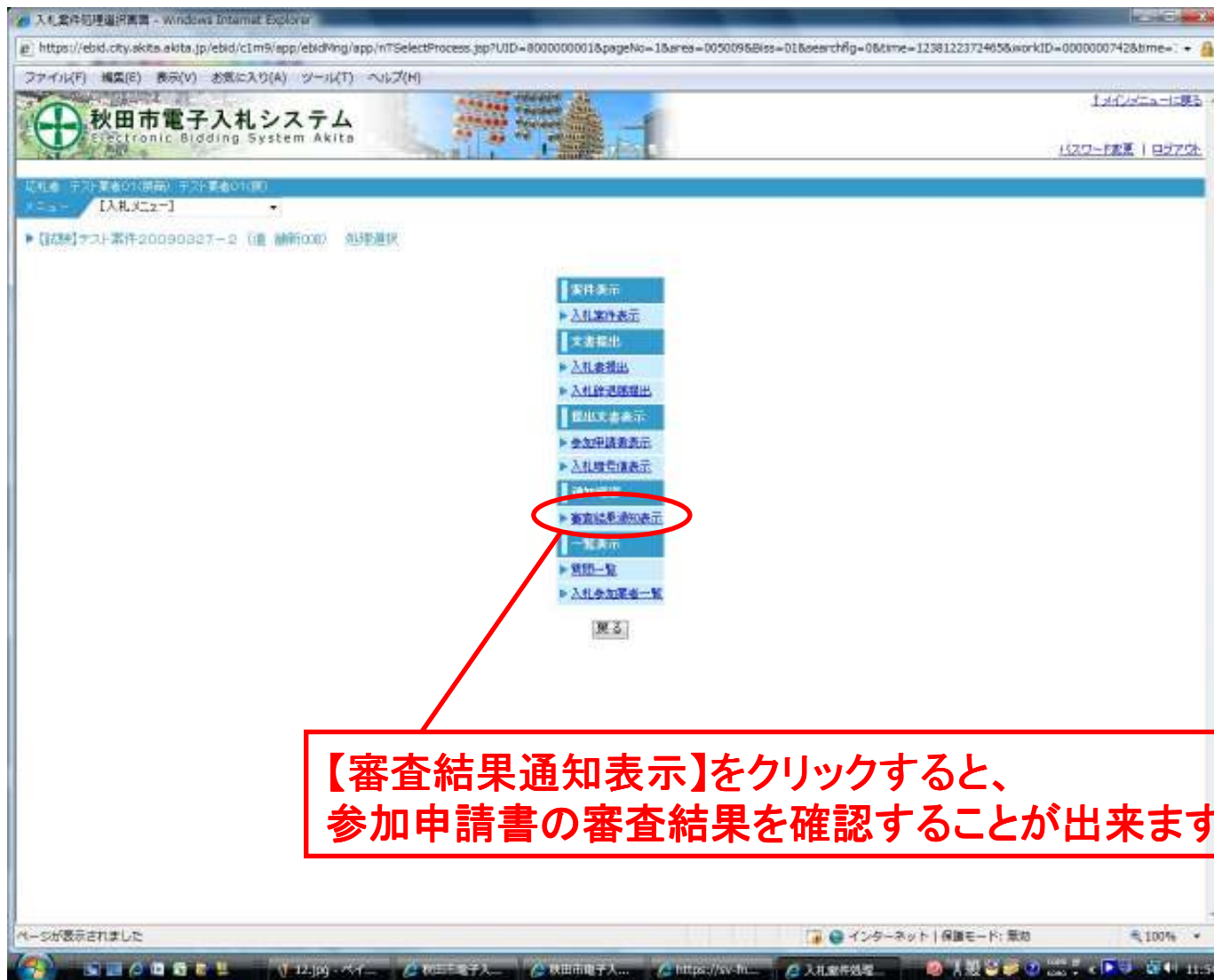
戻る

【戻る】をクリックすると、『案件一覧』画面に戻ります

ログアウトして、参加申請書が承認されるまでお待ちください

11:47

## 12. 審査結果表示



The screenshot shows the Akita Electronic Bidding System (秋田市電子入札システム) interface. The browser window title is "入札案件処理選択画面 - Windows Internet Explorer". The URL is "https://ebid.city.akita.jp/ebid/cim9/app/ebidMng/app/n7SelectProcess.jsp?UID=800000001&pageNo=15&res=0050095Biss=01&searchlg=0&time=1238122372495&workID=000000742&time=...". The page header includes the system name and a logo. Below the header, there is a navigation bar with "メニュー" and "【入札メニュー】". The main content area displays a list of menu items, with "審査結果通知表示" (Review Result Notification Display) highlighted by a red circle. A red arrow points from this menu item to a red-bordered text box containing the instruction: "【審査結果通知表示】をクリックすると、参加申請書の審査結果を確認することができます" (Clicking on "Review Result Notification Display" allows you to check the review results of the application).

【審査結果通知表示】をクリックすると、  
参加申請書の審査結果を確認することができます

## 13. 審査結果確認

The screenshot shows a web browser window displaying the Akita Electronic Bidding System. The page title is "秋田市電子入札システム" (Akita Electronic Bidding System). The main content area displays a message: "【試験】テスト案件20090327-2 (請 部第008) 審査結果通知" (Test Case 20090327-2 (Request No. 008) Audit Result Notification). Below the message, there is a table with columns for "審査結果" (Audit Result) and "理由" (Reason). A button labeled "戻る" (Back) is circled in red. A red arrow points from the button to a red-bordered box containing the text: "審査結果を確認した後、【戻る】をクリック" (After confirming the audit result, click [Back]).

秋田市電子入札システム  
Electronic Bidding System Akita

【試験】テスト案件20090327-2 (請 部第008) 審査結果通知

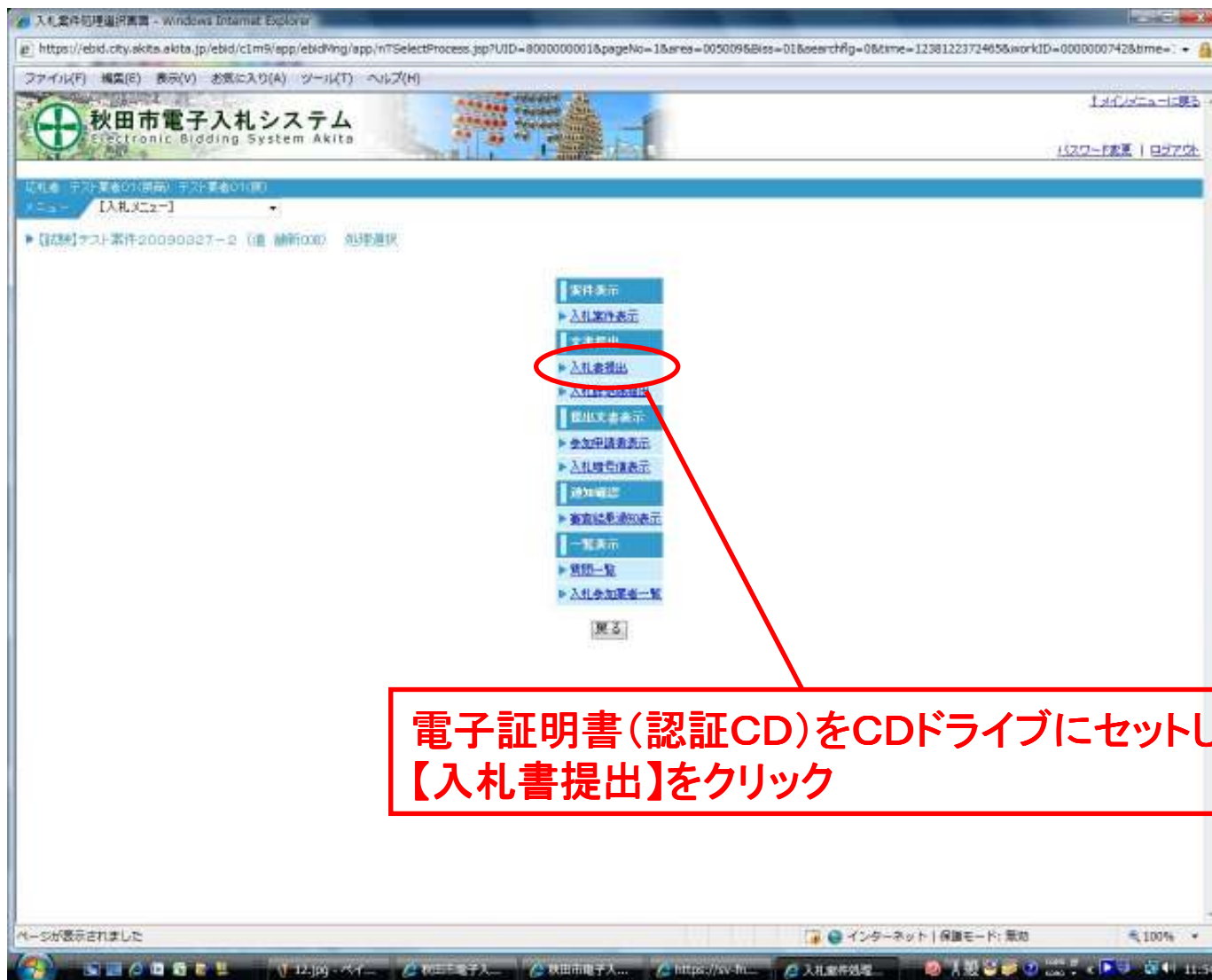
【試験】テスト案件20090327-2-2に該当する提出書類の審査結果を通知します。

審査結果	理由

戻る

審査結果を確認した後、  
【戻る】をクリック

## 14-1. 入札書提出処理



The screenshot shows the Akita Electronic Bidding System (秋田市電子入札システム) interface. The main menu includes options like '案件表示', '入札案件表示', '入札書提出', and '入札書提出'. The '入札書提出' button is highlighted with a red circle, and a red arrow points from it to a text box containing the instruction: 電子証明書(認証CD)をCDドライブにセットし【入札書提出】をクリック.

電子証明書(認証CD)をCDドライブにセットし【入札書提出】をクリック

## 14-2. 入札書提出画面

入札書提出画面 - Windows Internet Explorer

https://ebid.city.akita.akita.jp/ebid/c1m9/app/ebidMng/app/n7EditBid.jsp?UID=800000001&workID=000000742&numofBid=1&cnt=1

ファイル(F) 編集(E) 表示(V) お気に入り(A) ツール(T) ヘルプ(H)

秋田市電子入札システム  
Electronic Bidding System Akita

ログインメニューに戻る

152ローカル機 | ログアウト

見込値: テスト業者の(見積) / テスト業者の(見積)

メニュー: 【入札メニュー】

【試験】テスト案件20090327-2 (値: 最新0.00) 第1回入札書提出

2009年03月27日 11:54:59

業者番号: 800000001  
住所: 秋田県仙北市山王町1番1号業者送信地(既)  
商号又は名称: テスト業者01(既)  
代表者職名: 取締役社長(既)  
代表者氏名: テスト業者01(既)  
秋田市財形規則を遵守のうえ、下記の金額をもって入札いたします。  
入札金額(消費税別)  
入札保証金: 免除  
工事(案名)番号: 道 試験008  
工事(案名)名: 【試験】テスト案件20090327-2  
秋田市長 ○○○○ 様

案件名	【試験】テスト案件20090327-2
業者ID	800000001
入札情報	円(税抜き) <input type="text"/> <input type="button" value="積算内訳書入力"/>
くじ番号	<input type="text"/>

ページが表示されました

インターネット | 保護モード: 無効

100%

11:54



## 14-3. 積算内訳書入力、決定

秋田市電子入札システム  
Electronic Bidding System Akita

2009年03月27日 11時54分59秒

【印刷】テスト案件20090327-2 (印刷済) 案件内訳書提出

業者番号  
住所  
商号又は名称  
代表者職名  
代表者氏名  
秋田市財務課所在地遷行のため、下記の金額を  
入札金額(消費税別)  
入札保証金 免除  
工事(案名)番号  
工事(表題)名  
秋田市長 ○○○○ 様

案件名  
業種別  
入札番号  
くじ番号

工事内訳書

2009年03月27日 11時55分16秒

商号又は名称  
代表者職名  
代表者氏名  
工事名

テスト業者01(関)  
秋田建設社長(関)・テスト業者01(関)  
【印刷】テスト案件20090327-2

項目	単位・数量	単価入力	金額
直接工事費	1式		
外注費	1式		
現場管理費	1式		
一般管理費	1式		
工事補助費	1式	0	0円

※ 工事価格と入札金額は一致すること

決定 取消

金額を入力し、【決定】をクリック

入力してください

## 14-4. 入札金額確認

秋田市電子入札システム  
Electronic Bidding System Akita

【試験】テスト案件20090327-2 (最新0.00) 第1回入札書提出

2009年03月27日 11:54:59

業者番号	800000001
住所	秋田県仙北市山王町1番1号業者送付地(既)
商号又は名称	テスト業者01(既)
代表者職名	取締役社長(既)
代表者氏名	テスト業者01(既)
秋田市財形規則に基づき、下記の金額をもって入札いたします。	
入札金額(消費税別)	六万円(仮抜き価格)
入札保証金	免除
工事(委託)番号	道 試験008
工事(委託)名	【試験】テスト案件20090327-2
秋田市長	〇〇〇〇 様

案件名	【試験】テスト案件20090327-2
業者ID	800000001
入札金額	80000 円(仮抜き価格) 見積内訳書入力
くじ番号	999

確認 戻る

内訳書から自動で  
入札金額が挿入されます

くじ番号を  
3桁で入力します

入札金額・くじ番号を確認し、  
【確認】をクリック

## 14-5. 入札金額確認提出

入札金額が漢数字で表示  
されますので、確認してください

内容を確認し、【提出】  
をクリック

業者番号	800000001
住所	秋田県仙北郡山王町1番1号業者受付先(仮)
商号又は名称	テスト業者01(仮)
代表者職名	取締役社長(仮)
代表者氏名	テスト業者01(仮)
秋田市財投規則に遵守のうえ、下記の金額を提出する(仮)	入札金額(仮抜き価格)
入札金額(消費税別)	六万円(仮抜き価格)
入札保証金	免除
工事(委託)番号	道 議第009
工事(委託)名	【試験】テスト案件20090327-2
秋田市長	〇〇〇〇 様

案件名	【試験】テスト案件20090327-2
業者番号	800000001
入札価格	60,000円(仮抜き価格) <input type="button" value="詳細内容を表示"/>
送付文書種別	
入札暗号化乱数	7308120704f704a2800-9a9a-695a07
入札暗号	10a00310d4f9f5a92a19q1M0W0u8EPHbT,HeHgAF4z
くじ番号	999

印刷 入札金額が印刷される方は印刷料を発生していただきません

## 14-6. 入札書提出

入札書提出確認画面 - Windows Internet Explorer

https://ebid.city.akita.akita.jp/ebid/CIms/app/ebid/ing/app/nTConfirmBid.jsp

ファイル(F) 編集(E) 表示(V) お気に入り(A) ツール(T) ヘルプ(H)

秋田市電子入札システム  
Electronic Bidding System Akita

メニュー 【入札メニュー】

【試験】テスト案件20090327-2 (直 最新000) 第1回入札書提出確認

業者番号: 800000001  
住所: 秋田県仙北市長町1番1号業者受付地(既)  
商号又は名称: テスト業者01(既)  
代表者職名: 取締役社長(既)  
代表者氏名: テスト業者01(既)  
秋田市材料規則を遵守のうえ、下記の金額をもって入札いたします。  
入札金額(消費税別): 六万四千円(仮置き価格)  
入札保証金: 免除  
工事(表証)番号: 道 請願009  
工事(表証)名: 【試験】テスト案件20090327-2  
秋田市長: ○○○○ 様

案件名	【試験】テスト案件20090327-2
業者ID	800000001
入札価格	60,000円(仮置き価格) <input type="button" value="詳細内訳書"/>
納付金控除税額	
入札暗号付化基址	7338120704178462800e968e656d7
入札暗号値	10a0c31d4f99c892af9a9808e9f9b7d7e1e1a4f4e
取引番号	999

印刷 ※入札書が印刷される方は印刷料を必ずお支払いください。  
提出 戻る

ページが表示されました

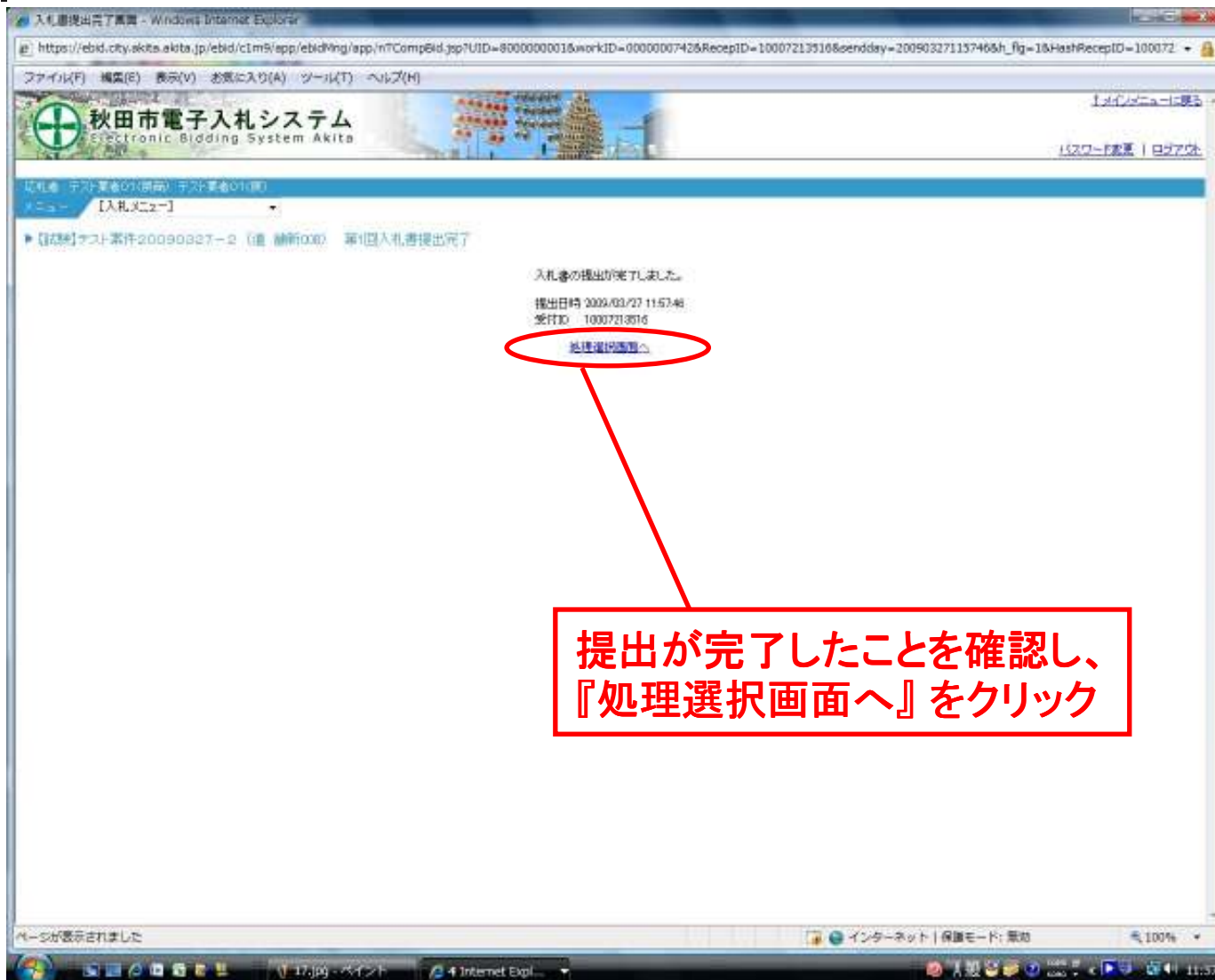
インターネット | 保護モード: 無効 | 100%

16.19 - ペイント | Internet Expl... | 11:57

【提出】ボタンをクリックすると  
公証アクセス中...ポップアップ  
が表示されます

公証アクセス中...

## 14-7. 入札書提出完了



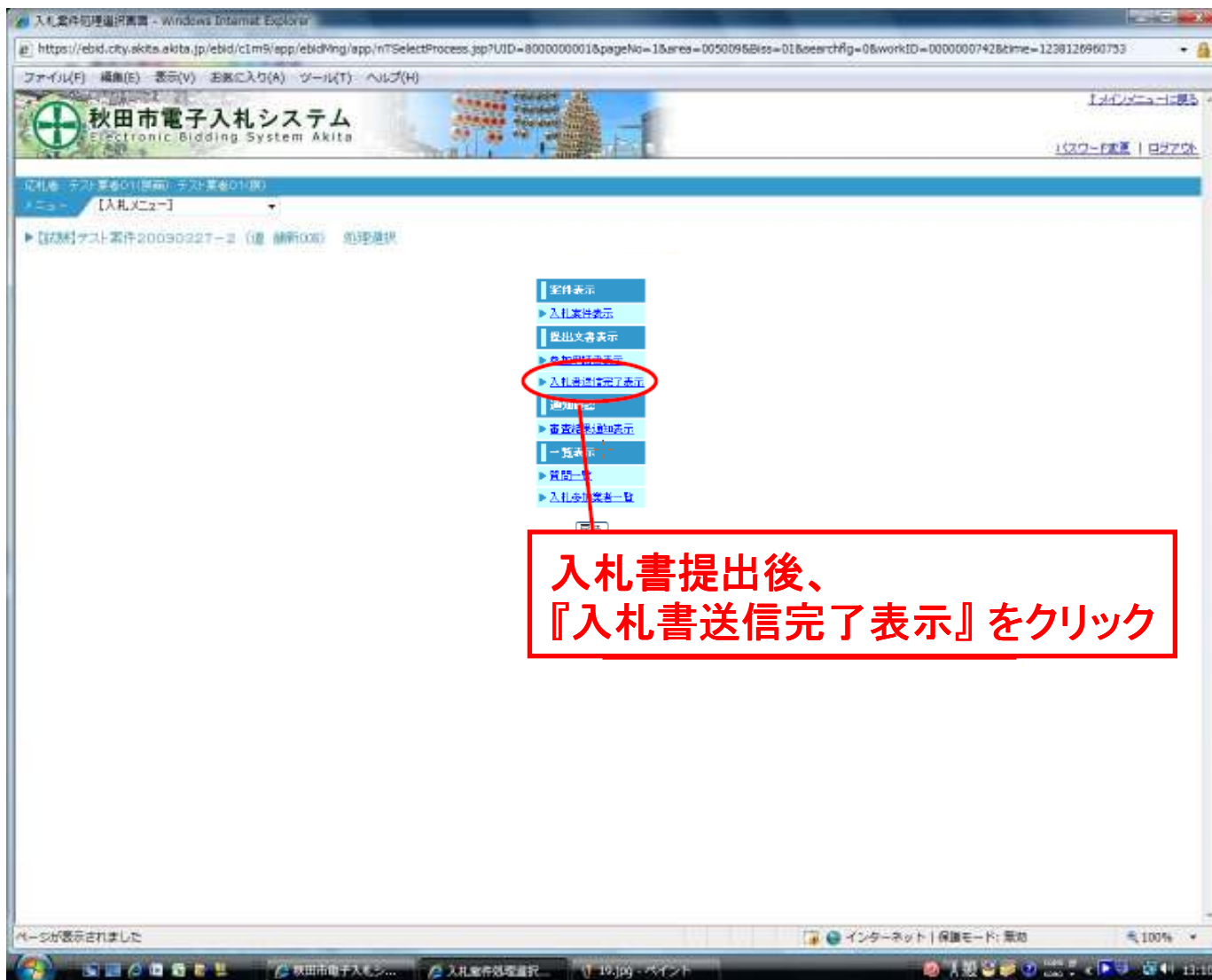
The screenshot shows a web browser window displaying the Akita Electronic Bidding System. The page title is "入札書提出完了画面" (Bid Submission Completion Screen). The URL is <https://ebid.city.akita.jp/ebid/c1m9/app/ebidMng/app/n7CompBid.jsp?UID=800000001&workID=000000742&ReceiptID=10007213516&sendday=20090327115746&fig=1&HashReceiptID=100072>. The page header includes the logo and name "秋田市電子入札システム" (Akita Electronic Bidding System). The main content area displays a confirmation message: "入札書の提出が完了しました。" (Bid submission is complete). Below this, it shows the submission date "提出日時 2009/03/27 11:57:46" and the receipt ID "受付ID 10007213516". A blue link labeled "処理選択画面へ" (To processing selection screen) is circled in red. A red box with a white background and red border contains the instruction: "提出が完了したことを確認し、『処理選択画面へ』をクリック" (Confirm that the submission is complete and click 'To processing selection screen'). The browser's status bar at the bottom shows "インターネット | 保護モード: 無効" (Internet | Protection Mode: Off) and the system tray shows the time as 11:57.

入札書の提出が完了しました。  
提出日時 2009/03/27 11:57:46  
受付ID 10007213516  
[処理選択画面へ](#)

提出が完了したことを確認し、『処理選択画面へ』をクリック



## 15-1. 入札書送信完了確認処理



The screenshot shows the Akita Electronic Bidding System interface. The main menu on the right side includes the following items:

- 案件表示
- 入札案件表示
- 提出文書表示
- 入札書送信完了表示 (highlighted with a red circle)
- 審査結果通知表示
- 一覧表示
- 質問一覧
- 入札条件変更一覧

A red box with the following text is overlaid on the bottom right of the screenshot:

入札書提出後、  
『入札書送信完了表示』をクリック

## 15-2. 入札書提出完了表示

入札書提出完了画面 - Windows Internet Explorer

https://ebid.city.akita.jp/ebid/c1m9/app/ebidMng/app/n7CompBid.jsp?UID=800000001&workID=000000742&ReceiptID=10007213516&sendday=20090327115746&fig=1&HashReceiptID=100072

秋田市電子入札システム  
Electronic Bidding System Akita

メニュー 【入札メニュー】

▶ 見積り案件20090327-2 (値 最新000) 第1回入札書提出完了

入札書の提出が完了しました。  
提出日時 2009/03/27 11:57:46  
受付ID 10007213516  
[処理選択画面へ](#)

確認後、『処理選択画面へ』をクリック

ログアウトして、開札日時までお待ちください

ページが表示されました

インターネット | 保護モード: 無効

11:57

# 16-1. 開札結果確認処理

開札日時以降にログインして実施してください

The screenshot shows the 'Electronic Bidding System Akita' interface. The top navigation bar includes 'ホーム', 'お知らせ', '入札案内', '入札案件検索', '入札履歴', 'お問合せ', and 'ログイン'. The main content area is titled '入札案件検索' and contains a search form with various filters. Below the search form is a table of search results.

**検索条件:**

- 検索区分: 練習用テスト課
- 区分: 建設工事 (selected), 測量・委託コンサルタント, 物品購入
- 業種/業態: 全選択
- 案件名: 案件名を部分一致で検索されます
- 発注担当課: 発注担当課所一覧から選択 (上のボタンを押し、発注担当課所を選択してください。)
- 入札方式: 全選択
- 進行状況: 全選択
- 公告年月日: --年--月--日--
- 参加申請書提出締切年月日: --年--月--日--
- 指名締切年月日: --年--月--日--
- 開札年月日: --年--月--日--

**検索結果一覧:**

入札方式	入札方式	進行状況	工事番号	案件名	入札条件	予定価格	参加申請書締切日	開札日	契約不備
電子	電子	開札済み	200600021-2	建設用テスト案件200600021-2			2009/03/27		
電子	電子	開札済み	200600024-01	建設用テスト案件200600024-01			2009/03/27		
電子	電子	開札済み	200600024-01	建設用テスト案件200600024-01			2009/03/24		

公告日と指名締切日が、本日より過去2ヶ月までの参加可能な案件を最大200件まで表示しています。

検索結果が0件に表示されます。

検索 | 条件をクリア | 検索結果が0件に表示されます。

検索結果が0件に表示されます。

戻る

ページが表示されました

インターネット | 保護モード: 無効 | 100%

13:00

確認する案件の『工事番号』をクリック

## 16-2. 入札結果表示

The screenshot shows the Akita Electronic Bidding System (秋田市電子入札システム) interface. The browser address bar displays the URL: <https://ebid.city.akita.jp/ebid/cim9/app/ebid/bid/app/ntSelectProcess.jsp?UID=800000001&pageNo=1&area=0050095&ios=01&searchfg=0&workID=000000742&time=1238126960733>. The page title is "秋田市電子入札システム Electronic Bidding System Akita". The main content area shows a menu of options for bid management, including "案件表示", "入札案件表示", "提出文書表示", "受注申請書表示", "入札書表示", "入札履歴表示", "通知確認", "審査結果通知表示", "一覧表示", "印刷一覧", "入札参加業者一覧", "結果表示", and "入札結果表示". The "入札結果表示" option is circled in red, and a red callout box with the text "『入札結果表示』をクリック" (Click 'Bid Results') points to it. The status bar at the bottom indicates "ページが表示されました" (Page displayed) and "インターネット | 保護モード: 無効" (Internet | Protection Mode: Off).

## 16-3. 入札結果表示確認

The screenshot shows the '秋田市電子入札システム' (Akita Electronic Bidding System) interface. The browser address bar shows the URL: <https://ebid.city.akita.akita.jp/ebid/cims/app/ebid/bid/app/ntSelectProcess.jsp?UID=800000001&pageNo=1&area=0050095&ios=01&searchfg=0&workID=000000742&time=1238126960733>. The page title is '入札案件処理選択画面 - Windows Internet Explorer'. The main content area displays the following information:

入札案件: ナスト事業01(国庫) ナスト事業01  
メニュー: [入札メニュー]

▶ 【結果】ナスト案件20090027-2 (国庫 納期000) 第1回入札結果

事業者名	入札格別	入札価格	入札日	入札者 得意店名	落札	理由等
ナスト事業01(国)	委託	60,000円	2009/08/27	承認	○	落札

Additional details for the winning bid:

- 予定価格: —
- 実入札価格: 60,000円
- 入札方式: 案件付一般競争入札
- 結果: 落札済み
- 理由: —

\*価格のみのV0は、税抜価格で表示しています。  
第1回

At the bottom of the page, a yellow box contains the text: 入札結果を確認することができます