

# 「AKITACITY\_FREE\_Wi-Fi」 インターネット接続手順

## ■お使いいただける施設

- ・秋田市役所本庁舎
- ・秋田市民交流プラザ（アルヴェ）
- ・北部市民サービスセンター（キタスカ）
- ・南部市民サービスセンター（なんぴあ）
- ・南部市民サービスセンター別館
- ・東部市民サービスセンター（いーぱる）
- ・河辺市民サービスセンター（カワベリア）
- ・雄和市民サービスセンター（ユービス）

上記の施設における共通の接続手順となります。

令和1年12月  
秋田市

サービス提供者：東日本電信電話株式会社

# 1.ポータル画面接続手順（例：Android）

① ホーム画面で「アプリケーションキー」をタップします。



② 「設定」をタップします。



③ Wi-Fi設定をオンにした上で、「Wi-Fi」をタップします。



④ 「AKITACITY\_FREE\_Wi-Fi」を選択します。



⑤ 「接続」をタップします。



※通知が表示される場合は、通知をタップします。  
(Androidのバージョンや端末機種によります)

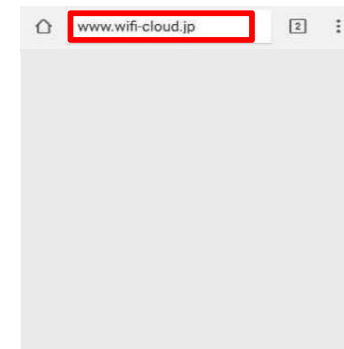
<通知の例>



⑥ 自動でポータルページが表示されます。（「2.認証手順」へ）



※通知が表示されない場合は、**AKITACITY FREE Wi-Fiに接続後**、ブラウザ（Chrome等）を起動し、[www.wifi-cloud.jp](http://www.wifi-cloud.jp)を入力して、「開く」「実行」などをタップすると、認証トップ画面が表示されます。



# 1.ポータル画面接続手順（例：iOS）

① メインメニューで「設定」をタップします。



② 「Wi-Fi」をタップします。



③ Wi-Fi設定をオンにした上で、「AKITACITY\_FREE\_Wi-Fi」を選択します。



④ 「AKITACITY\_FREE\_Wi-Fi」にチェックがついていることを確認して完了します。



⑤ 自動でポータルページが表示されます。（「2.認証手順」へ）



## （参考）iOSでポータルページが自動的に表示されない時の確認手順

① AKITACITY\_FREE\_Wi-Fiに接続していることを確認し、インフォメーションアイコンをクリックします。



② 自動接続がOFFになっている場合、右にスワイプしてONにします。

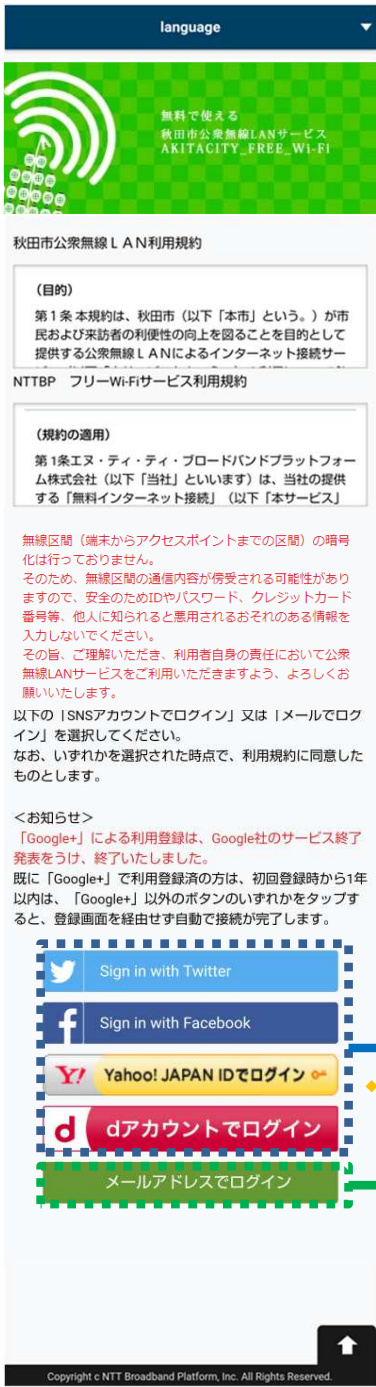


※左記操作後も通知が表示されない場合は、**AKITACITY FREE Wi-Fiに接続後、ブラウザ（safari等）を起動し、www.wifi-cloud.jpを入力して、「開く」「実行」などをタップすると、認証トップ画面が表示されます。**



# 2. 認証手順

① ポータルページから認証方式を選択します。



② SNSアカウントを入力します。(Facebookの例)



※初回のみ

※2回目以降の利用の場合、登録画面を経由せず自動で接続が完了します。

③ 接続が完了します。



④ 画面が自動的に移行します。



⑥ 画面が自動的に移行します。

② 接続するデバイスで受信可能なメールアドレスを入力します。

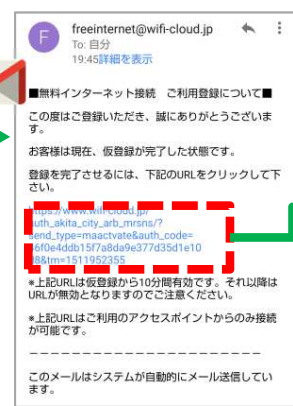


※初回のみ

③ 仮登録が完了します。 ④ 本登録メールを受信します。 ⑤ 本登録が完了します。



※初回のみ



※初回のみ

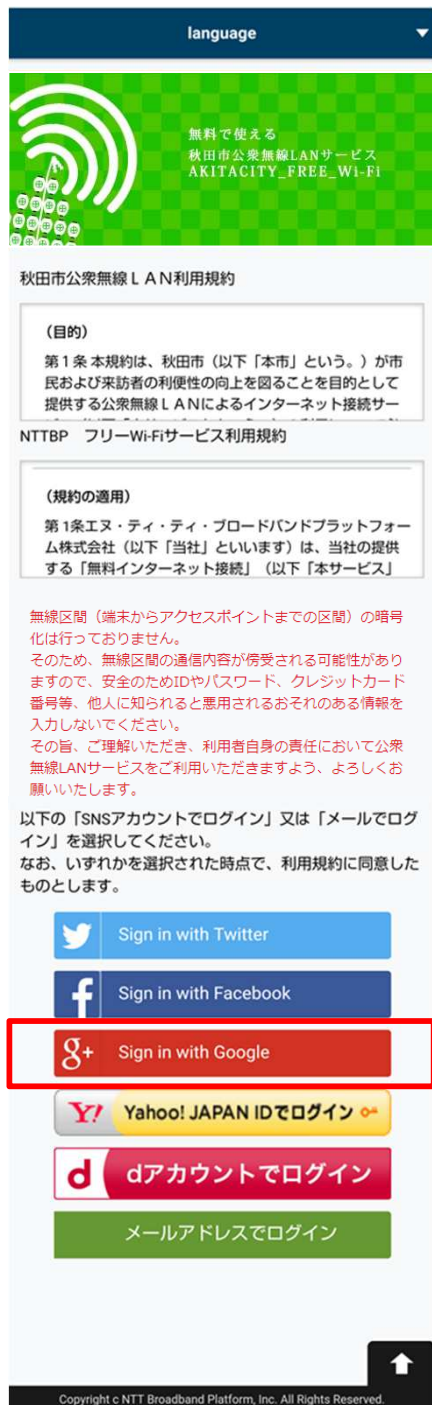


※初回のみ

•インターネット接続は、60分連続でご利用いただけます。

•60分経過後も、再認証することでインターネット接続をご利用いただけます。

# 【ご案内】「Google+」による利用登録の終了について



language

無料で使える  
秋田市公衆無線LANサービス  
AKITACITY\_FREE\_Wi-Fi

秋田市公衆無線LAN利用規約

(目的)  
第1条 本規約は、秋田市（以下「本市」という。）が市民および来訪者の利便性の向上を図ることを目的として提供する公衆無線LANによるインターネット接続サービス

NTTBP フリーWi-Fiサービス利用規約

(規約の適用)  
第1条 エヌ・ティ・ティ・ブロードバンドプラットフォーム株式会社（以下「当社」といいます）は、当社の提供する「無料インターネット接続」（以下「本サービス」）

無線区間（端末からアクセスポイントまでの区間）の暗号化は行っておりません。  
そのため、無線区間の通信内容が傍受される可能性がありますので、安全のためIDやパスワード、クレジットカード番号等、他人に知られると悪用されるおそれのある情報を入力しないでください。  
その旨、ご理解いただき、利用者自身の責任において公衆無線LANサービスをご利用いただきますよう、よろしくお願いいたします。

以下の「SNSアカウントでログイン」又は「メールでログイン」を選択してください。  
なお、いずれかを選択された時点で、利用規約に同意したものとします。

Sign in with Twitter

Sign in with Facebook

**Sign in with Google**

Yahoo! JAPAN IDでログイン

dアカウントでログイン

メールアドレスでログイン

Copyright © NTT Broadband Platform, Inc. All Rights Reserved.

「Google+」による利用登録に関し、Google社よりサービス終了が発表されたことをうけ、2019年1月30日に終了いたしました。

既に「Google+」で利用登録済の方は、初回登録時から1年以内は、再度の利用登録なくそのままお使いいただけます。

（「Google+」以外のボタンのいずれかをタップすると、登録画面を經由せず自動で接続が完了します。）

## 利用に関するお問い合わせ

不明な点がある場合はこちらの電話番号へお問い合わせください

### AKITACITY\_FREE\_Wi-Fiのご利用に関するお問い合わせ先

TEL : 0570-783-506

Mail : [wi-fi\\_support@star.ocn.ne.jp](mailto:wi-fi_support@star.ocn.ne.jp)

<受付時間 : 10時～18時 (土休日含む) >