

平成24年10月1日現在

秋田市年齢別・地区別人口

(平成22年国勢調査からの推計値)

平成25年1月
秋田市企画財政部情報統計課

はじめに

この度刊行の「秋田市年齢別・地区別人口」は、平成22年国勢調査の人口をベースとして、平成24年10月1日現在の人口について、年齢別および地域別に取りまとめたものです。

少子高齢化が進行し、人口減少期を迎えた昨今、本書を各種企画・立案に際しての基礎資料として広くご利用いただければ幸いです。

最後に、本書を刊行するにあたり、国勢調査にご協力いただいた市民の皆様を始めとした関係各位に深く感謝の意を表すとともに、今後も本市統計調査に対する一層のご協力をお願い申し上げます。

平成25年1月

秋田市長 穂積 志

目 次

秋田市の人口

| | | |
|---|-------|----|
| 1 | 人口の概要 | 1 |
| 2 | 年齢別人口 | 4 |
| 3 | 地域別人口 | 8 |
| 4 | 人口動態 | 16 |

統 計 表

| | | |
|----|-------------|----|
| 表1 | 秋田市年齢別人口 | 19 |
| 表2 | 年齢別・地域別人口 | 20 |
| 表3 | 年齢別・大字別人口 | 28 |
| 表4 | 小字別人口および世帯表 | 78 |

～利 用 上 の 注 意～

- 1 この統計表は、平成22年国勢調査の人口をベースとして、住民基本台帳および外国人登録の異動状況等による届出を基に推計したものですので、実態と異なる場合があります。
- 2 この統計表は、秋田市独自の集計であるため、秋田県の公表する数値と異なる場合があります。
- 3 構成比は、端数を四捨五入しているため、合計が100%にならない場合があります。

秋 田 市 の 人 口

1 人口の概要

(1) 総人口

平成24年10月1日現在の秋田市の人口は、321,783人(男151,322人、女170,461人)で、平成23年10月1日現在の人口322,534人から751人減少した。1年間の人口増加率は△0.23%であった。

平成24年(平成23年10月1日から平成24年9月30日間)の人口動態は、社会動態(転入者－転出者)が401人の増加、自然動態(出生－死亡)が1,152人の減少となっている。

自然動態による人口減少数は過去最大(昭和39年以降)となった。

表1 人口の推移

| 年次 | 人口 | | | 増加率(%) | | | 人口性比 | 増加数(人) | | |
|-------|---------|---------|---------|--------|-------|-------|-------|--------|--------|--------|
| | 計 | 男 | 女 | 計 | 男 | 女 | | 計 | 男 | 女 |
| 平成10年 | 315,463 | 150,712 | 164,751 | 0.33 | 0.20 | 0.44 | 91.48 | 1,023 | 305 | 718 |
| 11年 | 316,444 | 151,194 | 165,250 | 0.31 | 0.32 | 0.30 | 91.49 | 981 | 482 | 499 |
| 12年 | 317,625 | 151,918 | 165,707 | 0.37 | 0.48 | 0.28 | 91.68 | 1,181 | 724 | 457 |
| 13年 | 318,328 | 152,102 | 166,226 | 0.22 | 0.12 | 0.31 | 91.50 | 703 | 184 | 519 |
| 14年 | 318,658 | 152,060 | 166,598 | 0.10 | -0.03 | 0.22 | 91.27 | 330 | -42 | 372 |
| 15年 | 318,046 | 151,582 | 166,464 | -0.19 | -0.31 | -0.08 | 91.06 | -612 | -478 | -134 |
| 16年 | 318,017 | 151,451 | 166,566 | -0.01 | -0.09 | 0.06 | 90.93 | -29 | -131 | 102 |
| 17年 | 333,109 | 158,107 | 175,002 | 4.75 | 4.39 | 5.06 | 90.35 | 15,092 | 6,656 | 8,436 |
| 18年 | 331,834 | 157,255 | 174,579 | -0.38 | -0.54 | -0.24 | 90.08 | -1,275 | -852 | -423 |
| 19年 | 329,452 | 155,868 | 173,584 | -0.72 | -0.88 | -0.57 | 89.79 | -2,382 | -1,387 | -995 |
| 20年 | 327,314 | 154,501 | 172,813 | -0.65 | -0.88 | -0.44 | 89.40 | -2,138 | -1,367 | -771 |
| 21年 | 325,837 | 153,642 | 172,195 | -0.45 | -0.56 | -0.36 | 89.23 | -1,477 | -859 | -618 |
| 22年 | 323,600 | 152,456 | 171,144 | -0.69 | -0.77 | -0.61 | 89.08 | -2,237 | -1,186 | -1,051 |
| 23年 | 322,534 | 151,817 | 170,717 | -0.33 | -0.42 | -0.25 | 88.93 | -1,066 | -639 | -427 |
| 24年 | 321,783 | 151,322 | 170,461 | -0.23 | -0.33 | -0.15 | 88.77 | -751 | -495 | -256 |

※ 平成12年、17年、22年は国勢調査結果、他は各年10月1日現在。

※ 人口性比とは、女性100人に対する男性の数。

表2 人口動態の推移

| 年次 | 人口動態 | | | 社会動態 | | | 自然動態 | | |
|-------|--------|--------|------|--------|--------|------|--------|------|------|
| | 人口動態 | 男 | 女 | 社会動態 | 男 | 女 | 自然動態 | 男 | 女 |
| 平成10年 | 1,023 | 305 | 718 | 333 | 54 | 279 | 690 | 251 | 439 |
| 11年 | 981 | 482 | 499 | 439 | 294 | 145 | 542 | 188 | 354 |
| 12年 | 225 | -43 | 268 | -116 | -105 | -11 | 341 | 62 | 279 |
| 13年 | 703 | 184 | 519 | 253 | 44 | 209 | 450 | 140 | 310 |
| 14年 | 330 | -42 | 372 | -71 | -99 | 28 | 401 | 57 | 344 |
| 15年 | -612 | -478 | -134 | -792 | -451 | -341 | 180 | -27 | 207 |
| 16年 | -29 | -131 | 102 | -72 | -98 | 26 | 43 | -33 | 76 |
| 17年 | -791 | -498 | -293 | -591 | -322 | -269 | -200 | -176 | -24 |
| 18年 | -1,275 | -852 | -423 | -834 | -528 | -306 | -441 | -324 | -117 |
| 19年 | -2,382 | -1,387 | -995 | -1,873 | -1,088 | -785 | -509 | -299 | -210 |
| 20年 | -2,138 | -1,367 | -771 | -1,666 | -1,045 | -621 | -472 | -322 | -150 |
| 21年 | -1,477 | -859 | -618 | -790 | -450 | -340 | -687 | -409 | -278 |
| 22年 | -1,460 | -806 | -654 | -589 | -241 | -348 | -871 | -565 | -306 |
| 23年 | -1,066 | -639 | -427 | -48 | -50 | 2 | -1,018 | -589 | -429 |
| 24年 | -751 | -495 | -256 | 401 | 78 | 323 | -1,152 | -573 | -579 |

※ 平成12年、17年、22年は国勢調査結果、他は各年10月1日現在。

※ 各年は、前年10月1日から当該年9月30日までとする。

図1-1 人口の推移

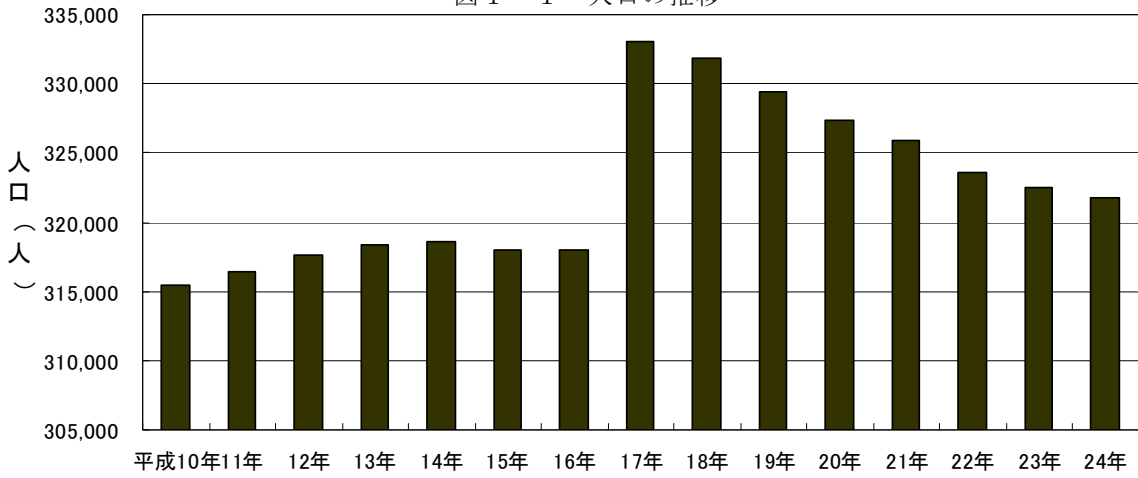


図1-2 人口の増加率の推移

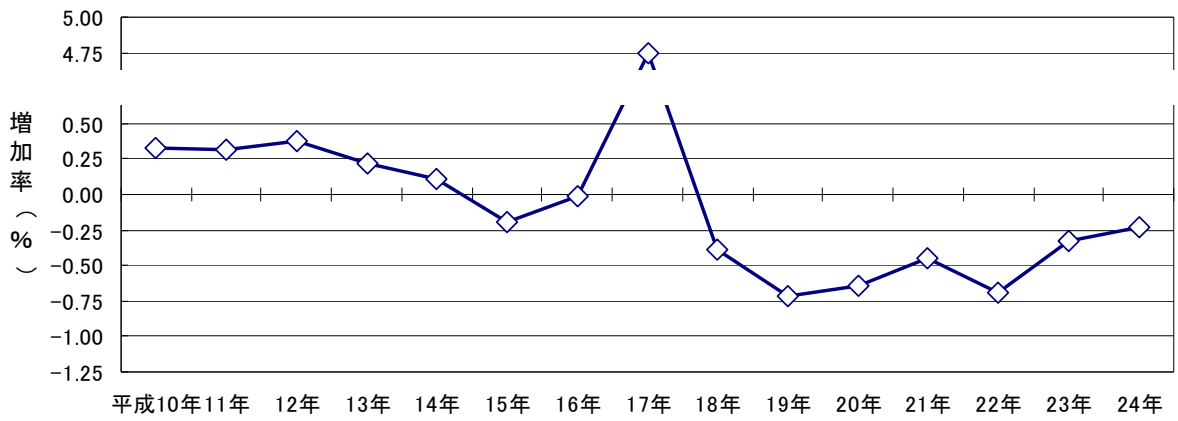
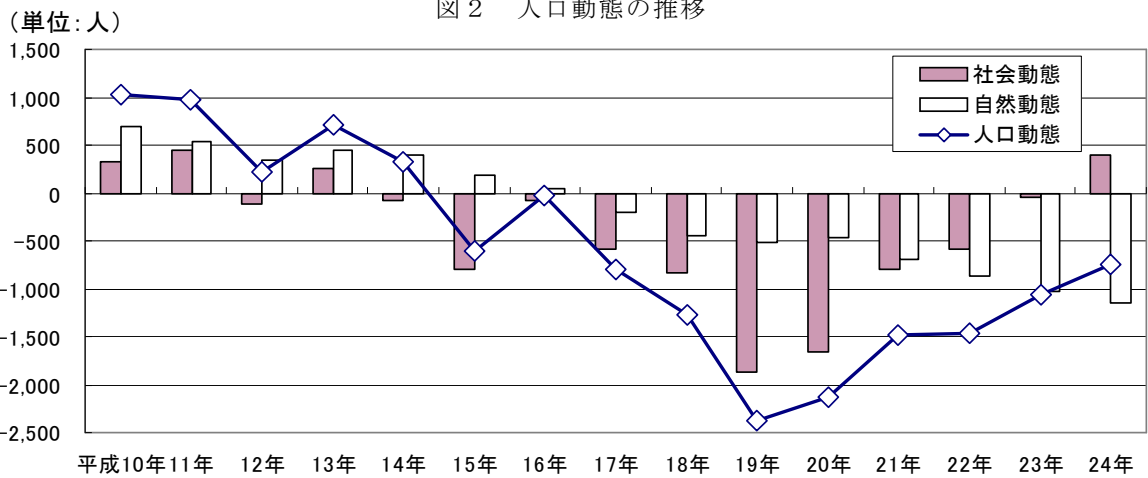


図2 人口動態の推移



(2) 男女別人口

男女別にみると、男が151,322人、女が170,461人で、男女別人口比率は、平均寿命の性差から女性比率が拡大傾向にある。

平成23年と比較すると、男で495人減少（増加率△0.33%）し、女で256人減少（増加率△0.15%）しており、男女ともに減少した。

図3-1 男女別人口比率

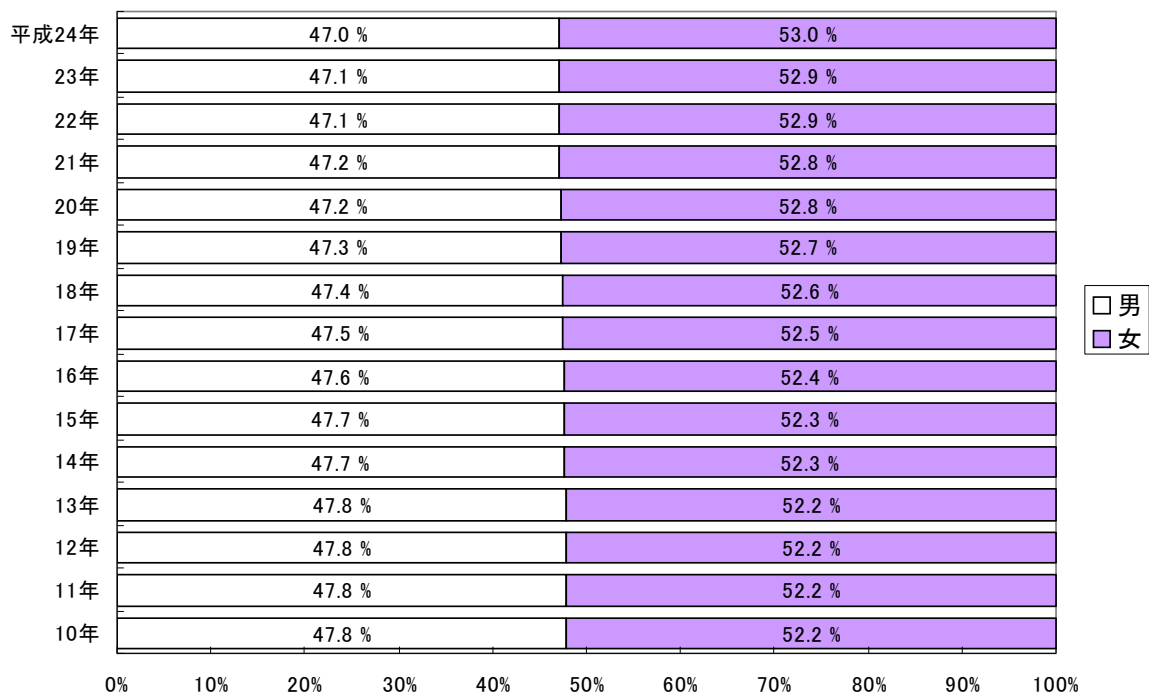
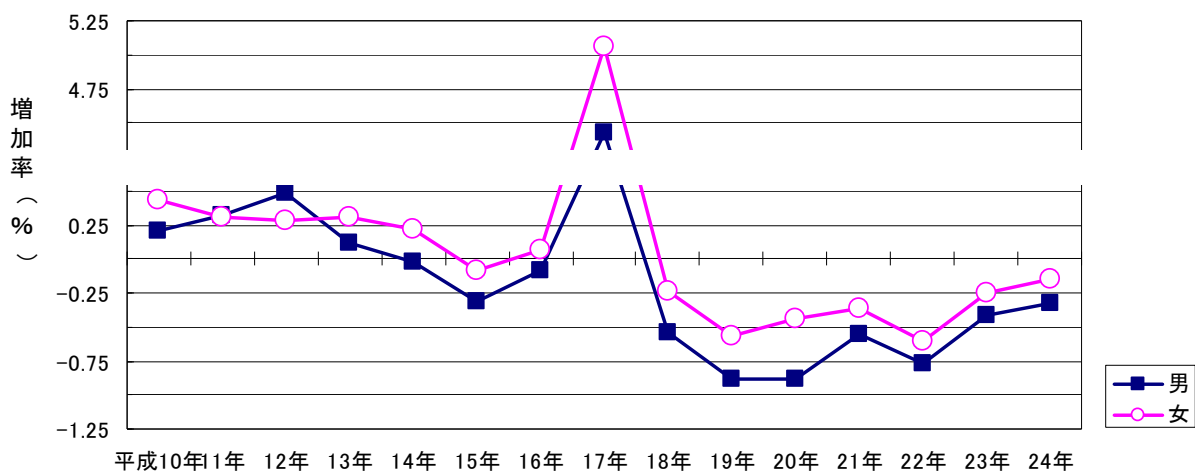


図3-2 男女別人口増加率の推移



2 年齢別人口

(1) 年齢3区分別人口

平成24年10月1日現在の人口を年齢3区分別にみると、年少人口(0歳～14歳)が38,483人、生産年齢人口(15歳～64歳)が201,108人、老年人口(65歳以上)が81,092人で、総人口に占める割合は、それぞれ12.0%、62.5%、25.2%となった。

前年と比較すると、年少人口は576人の減少、生産年齢人口は3,137人の減少、老年人口は2,962人の増加となった。

団塊の世代(1947年～1949年まれ)が65歳に達したため、生産年齢人口が大きく減少し、老年人口は大きく増加した。

表3 年齢3区分別人口・割合の推移

| 年次 | 人 | | | | 割合 (%) | | |
|-------|---------|--------|---------|--------|--------|--------|------|
| | 総数 | 年少人口 | 生産年齢人口 | 老年人口 | 年少人口 | 生産年齢人口 | 老年人口 |
| 平成10年 | 315,463 | 47,784 | 215,981 | 51,571 | 15.1 | 68.5 | 16.3 |
| 11年 | 316,444 | 46,875 | 215,869 | 53,573 | 14.8 | 68.2 | 16.9 |
| 12年 | 317,625 | 45,655 | 216,200 | 55,689 | 14.4 | 68.1 | 17.5 |
| 13年 | 318,328 | 45,095 | 215,170 | 57,982 | 14.2 | 67.6 | 18.2 |
| 14年 | 318,658 | 44,341 | 214,030 | 60,266 | 13.9 | 67.2 | 18.9 |
| 15年 | 318,046 | 43,465 | 212,513 | 61,987 | 13.7 | 66.8 | 19.5 |
| 16年 | 318,017 | 42,771 | 211,845 | 63,320 | 13.4 | 66.6 | 19.9 |
| 17年 | 333,109 | 43,879 | 218,498 | 70,371 | 13.2 | 65.6 | 21.1 |
| 18年 | 331,834 | 43,221 | 216,302 | 71,950 | 13.0 | 65.2 | 21.7 |
| 19年 | 329,452 | 42,230 | 213,115 | 73,746 | 12.8 | 64.7 | 22.4 |
| 20年 | 327,314 | 41,537 | 209,991 | 75,425 | 12.7 | 64.2 | 23.0 |
| 21年 | 325,837 | 40,684 | 207,731 | 77,061 | 12.5 | 63.8 | 23.7 |
| 22年 | 323,600 | 39,574 | 205,301 | 77,625 | 12.2 | 63.4 | 24.0 |
| 23年 | 322,534 | 39,059 | 204,245 | 78,130 | 12.1 | 63.3 | 24.2 |
| 24年 | 321,783 | 38,483 | 201,108 | 81,092 | 12.0 | 62.5 | 25.2 |

※ 総数には、年齢不詳を含む。各年10月1日現在

図4 年齢3区分別人口の推移

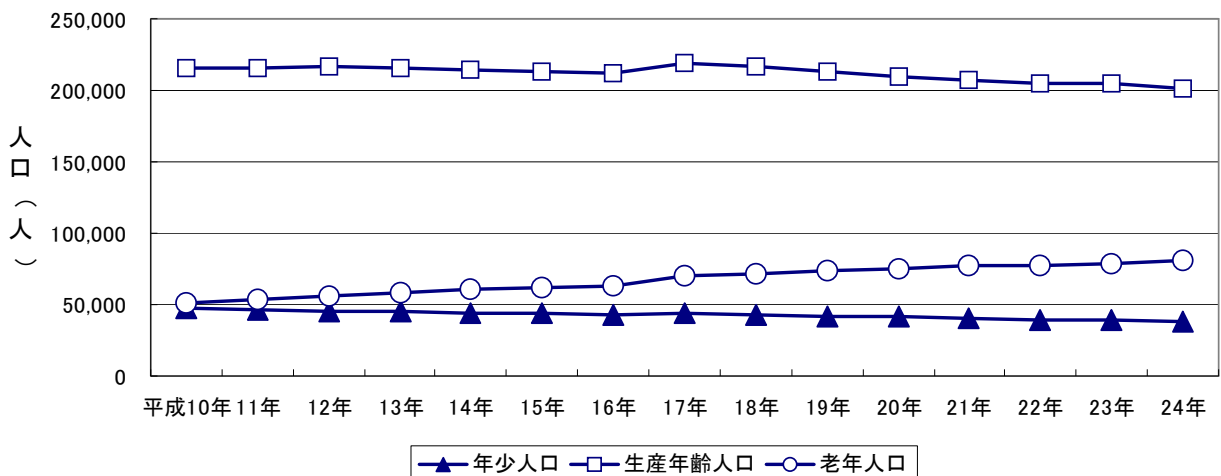
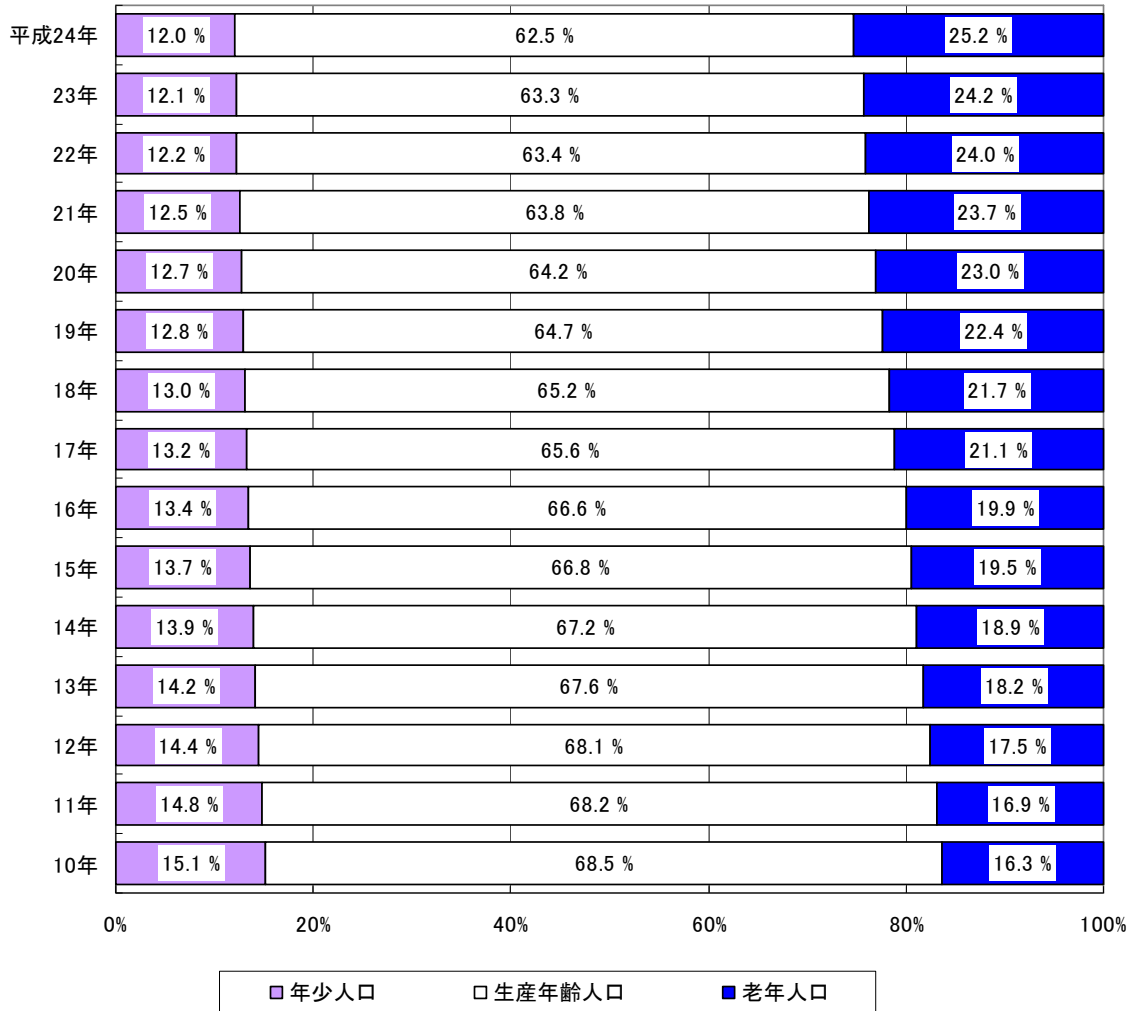


図5 年齢3区分別人口割合の推移



(2) 年齢構成指数

人口の年齢構造を示す年齢構成指数をみると、年少人口指数は19.1、老年人口指数は40.3、従属人口指数は59.5となった。また、人口高齢化の程度を示す老年化指数は210.7であった。

従属人口指数は、年金、医療、福祉等の社会保障分野における現役世代の社会的負担度を示すものとして活用されているが、今回の数値は、生産年齢人口100人で従属人口59.5人を支える状況にあることを示しており、少子高齢化の進展に伴い、従属人口指数は上昇傾向にある。

表4 年齢構成指数の推移

| 年次 | 年少人口指数 | 老年人口指数 | 従属人口指数 | 老年化指数 |
|-------|--------|--------|--------|-------|
| 平成10年 | 22.1 | 23.9 | 46.0 | 107.9 |
| 11年 | 21.7 | 24.8 | 46.5 | 114.3 |
| 12年 | 21.1 | 25.8 | 46.9 | 122.0 |
| 13年 | 21.0 | 26.9 | 47.9 | 128.6 |
| 14年 | 20.7 | 28.1 | 48.8 | 135.8 |
| 15年 | 20.5 | 29.2 | 49.6 | 142.6 |
| 16年 | 20.2 | 29.9 | 50.1 | 148.0 |
| 17年 | 20.1 | 32.2 | 52.3 | 160.4 |
| 18年 | 20.0 | 33.3 | 53.2 | 166.5 |
| 19年 | 19.8 | 34.6 | 54.4 | 174.6 |
| 20年 | 19.8 | 35.9 | 55.7 | 181.6 |
| 21年 | 19.6 | 37.1 | 56.7 | 189.4 |
| 22年 | 19.3 | 37.8 | 57.1 | 196.2 |
| 23年 | 19.1 | 38.3 | 57.4 | 200.0 |
| 24年 | 19.1 | 40.3 | 59.5 | 210.7 |

※ 各年10月1日現在

年少人口指数=年少人口÷生産年齢人口×100

老年人口指数=老年人口÷生産年齢人口×100

従属人口指数=(年少人口+老年人口)÷生産年齢人口×100=年少人口指数+老年人口指数

老年化指数=老年人口÷年少人口×100

図6 年齢構成指数の推移

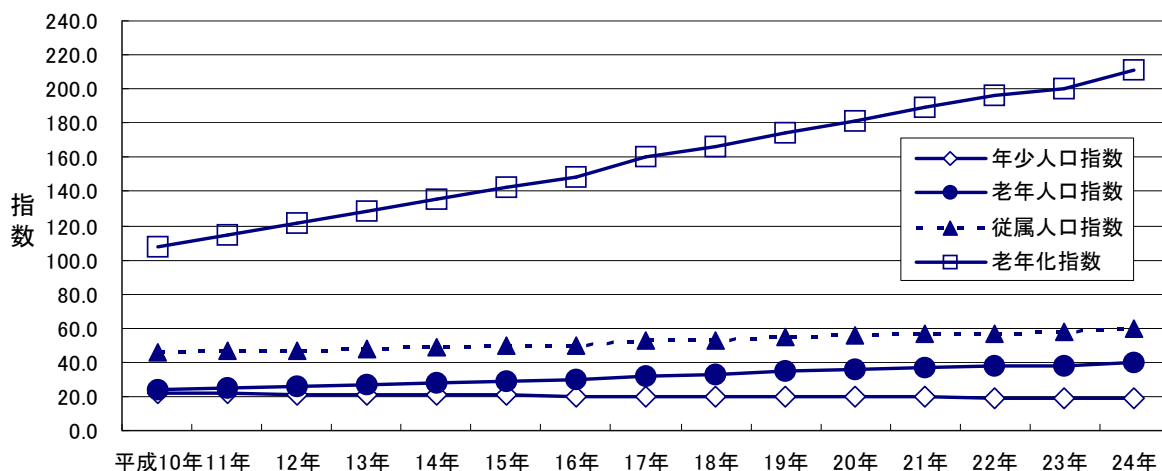
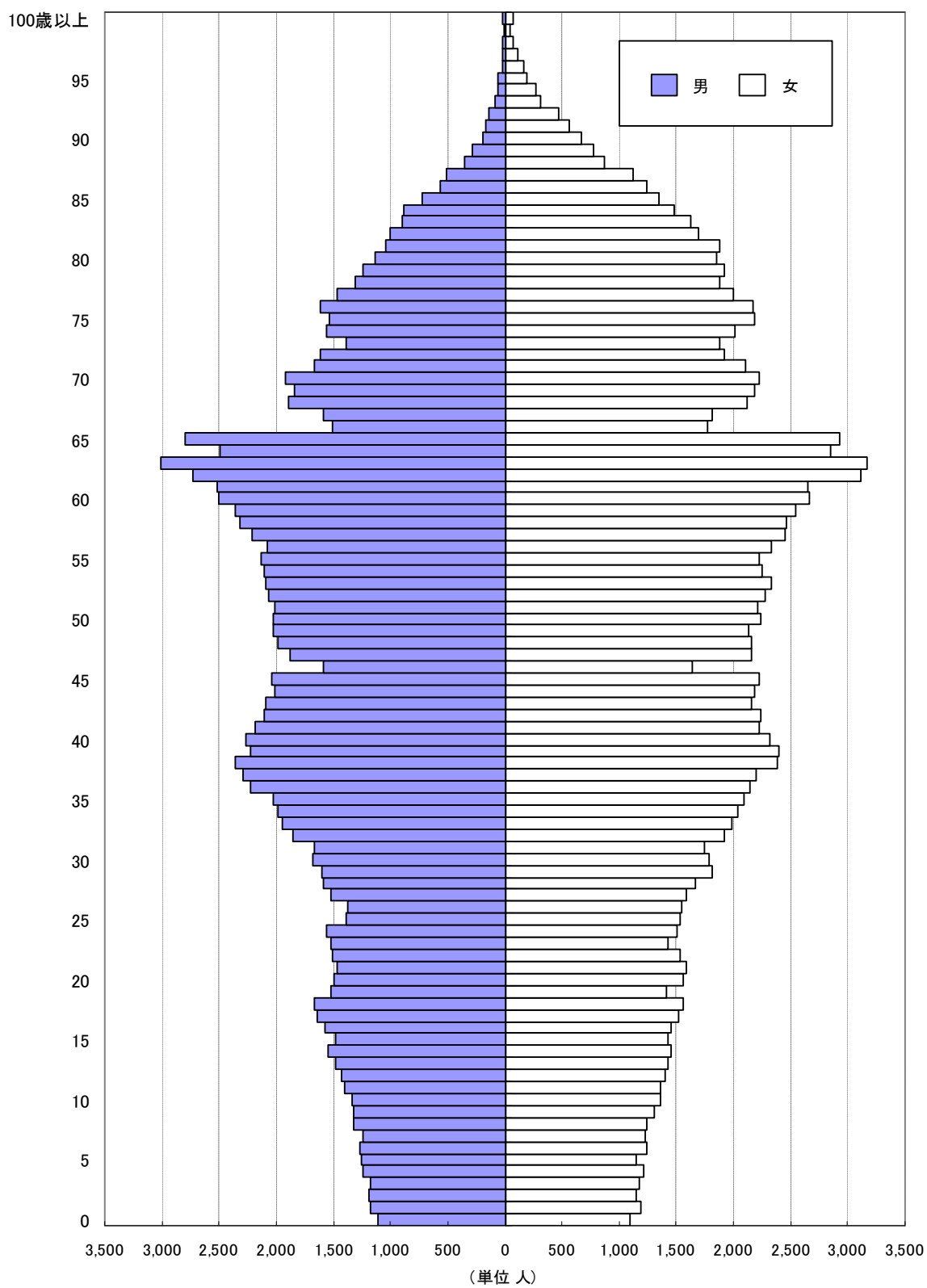


図7 秋田市の年齢(各歳)、男女別人口(平成24年10月1日現在)



3 地域別人口

(1) 概要

平成24年10月1日現在の人口を地域別にみると、北部地域が80,969人と最も多く、総人口の25.2%を占める。次いで中央地域73,228人（構成比22.8%）、東部地域64,508人（同20.0%）、南部地域50,326人（同15.6%）、西部地域36,307人（同11.3%）、河辺地域8,992人（同2.8%）、雄和地域7,453人（同2.3%）の順となっている。

平成23年人口からの増減は、中央地域が80人（増加率0.1%）増加、東部地域が41人（同0.1%）増加、西部地域が170人（同△0.5%）減少、南部地域が138人（同0.3%）増加、北部地域が592人（同△0.7%）減少、河辺地域が196人（同△2.1%）減少、雄和地域が52人（同△0.7%）減少となっている。

表5 地域別人口の推移

| 年次 | | 中央地域 | 東部地域 | 西部地域 | 南部地域 | 北部地域 | 河辺地域 | 雄和地域 |
|------------|--------|--------|--------|--------|--------|--------|--------|-------|
| 人口 (人) | 平成10年 | 78,827 | 66,532 | 35,831 | 47,842 | 86,431 | 10,787 | 8,594 |
| | 11年 | 78,784 | 66,175 | 36,107 | 48,589 | 86,789 | 10,726 | 8,495 |
| | 12年 | 78,790 | 66,767 | 36,490 | 48,871 | 86,707 | 10,687 | 8,362 |
| | 13年 | 79,022 | 66,903 | 36,794 | 49,037 | 86,572 | 10,623 | 8,188 |
| | 14年 | 78,571 | 66,833 | 36,833 | 49,525 | 86,896 | 10,507 | 8,081 |
| | 15年 | 78,193 | 66,690 | 36,969 | 49,737 | 86,457 | 10,428 | 7,850 |
| | 16年 | 78,169 | 66,630 | 37,161 | 49,889 | 86,168 | 10,335 | 7,891 |
| | 17年 | 76,710 | 66,080 | 37,049 | 50,151 | 85,029 | 10,242 | 7,848 |
| | 18年 | 76,215 | 65,685 | 37,124 | 50,348 | 84,649 | 10,075 | 7,738 |
| | 19年 | 75,529 | 65,344 | 36,933 | 50,215 | 83,901 | 9,898 | 7,632 |
| | 20年 | 75,016 | 65,092 | 36,802 | 50,113 | 83,005 | 9,758 | 7,528 |
| | 21年 | 74,511 | 64,986 | 36,753 | 50,048 | 82,491 | 9,558 | 7,490 |
| | 22年 | 73,470 | 64,469 | 36,582 | 50,190 | 81,779 | 9,374 | 7,736 |
| 23年 | 73,148 | 64,467 | 36,477 | 50,188 | 81,561 | 9,188 | 7,505 | |
| 24年 | 73,228 | 64,508 | 36,307 | 50,326 | 80,969 | 8,992 | 7,453 | |
| 構成比 (%) | 平成10年 | 25.0 | 21.1 | 11.4 | 15.2 | 27.4 | - | - |
| | 11年 | 24.9 | 20.9 | 11.4 | 15.4 | 27.4 | - | - |
| | 12年 | 24.8 | 21.0 | 11.5 | 15.4 | 27.3 | - | - |
| | 13年 | 24.8 | 21.0 | 11.6 | 15.4 | 27.2 | - | - |
| | 14年 | 24.7 | 21.0 | 11.6 | 15.5 | 27.3 | - | - |
| | 15年 | 24.6 | 21.0 | 11.6 | 15.6 | 27.2 | - | - |
| | 16年 | 24.6 | 21.0 | 11.7 | 15.7 | 27.1 | - | - |
| | 17年 | 23.0 | 19.8 | 11.1 | 15.1 | 25.5 | 3.1 | 2.4 |
| | 18年 | 23.0 | 19.8 | 11.2 | 15.2 | 25.5 | 3.0 | 2.3 |
| | 19年 | 22.9 | 19.8 | 11.2 | 15.2 | 25.5 | 3.0 | 2.3 |
| | 20年 | 22.9 | 19.9 | 11.2 | 15.3 | 25.4 | 3.0 | 2.3 |
| | 21年 | 22.9 | 19.9 | 11.3 | 15.4 | 25.3 | 2.9 | 2.3 |
| | 22年 | 22.7 | 19.9 | 11.3 | 15.5 | 25.3 | 2.9 | 2.4 |
| 23年 | 22.7 | 20.0 | 11.3 | 15.6 | 25.3 | 2.8 | 2.3 | |
| 24年 | 22.8 | 20.0 | 11.3 | 15.6 | 25.2 | 2.8 | 2.3 | |
| 増減率 (%) | 平成10年 | 0.0 | 0.4 | 0.7 | 2.2 | 0.1 | - | - |
| | 11年 | -0.1 | -0.5 | 0.8 | 1.6 | 0.4 | - | - |
| | 12年 | 0.0 | 0.9 | 1.1 | 0.6 | -0.1 | - | - |
| | 13年 | 0.3 | 0.2 | 0.8 | 0.3 | -0.2 | - | - |
| | 14年 | -0.6 | -0.1 | 0.1 | 1.0 | 0.4 | - | - |
| | 15年 | -0.5 | -0.2 | 0.4 | 0.4 | -0.5 | - | - |
| | 16年 | 0.0 | -0.1 | 0.5 | 0.3 | -0.3 | - | - |
| | 17年 | -1.9 | -0.8 | -0.3 | 0.5 | -1.3 | -0.9 | -0.5 |
| | 18年 | -0.6 | -0.6 | 0.2 | 0.4 | -0.4 | -1.6 | -1.4 |
| | 19年 | -0.9 | -0.5 | -0.5 | -0.3 | -0.9 | -1.8 | -1.4 |
| | 20年 | -0.7 | -0.4 | -0.4 | -0.2 | -1.1 | -1.4 | -1.4 |
| | 21年 | -0.7 | -0.2 | -0.1 | -0.1 | -0.6 | -2.0 | -0.5 |
| | 22年 | -1.4 | -0.8 | -0.5 | 0.3 | -0.9 | -1.9 | 3.3 |
| 23年 | -0.4 | 0.0 | -0.3 | 0.0 | -0.3 | -2.0 | -3.0 | |
| 24年 | 0.1 | 0.1 | -0.5 | 0.3 | -0.7 | -2.1 | -0.7 | |

※ 各年10月1日現在

図8 地域別人口の推移

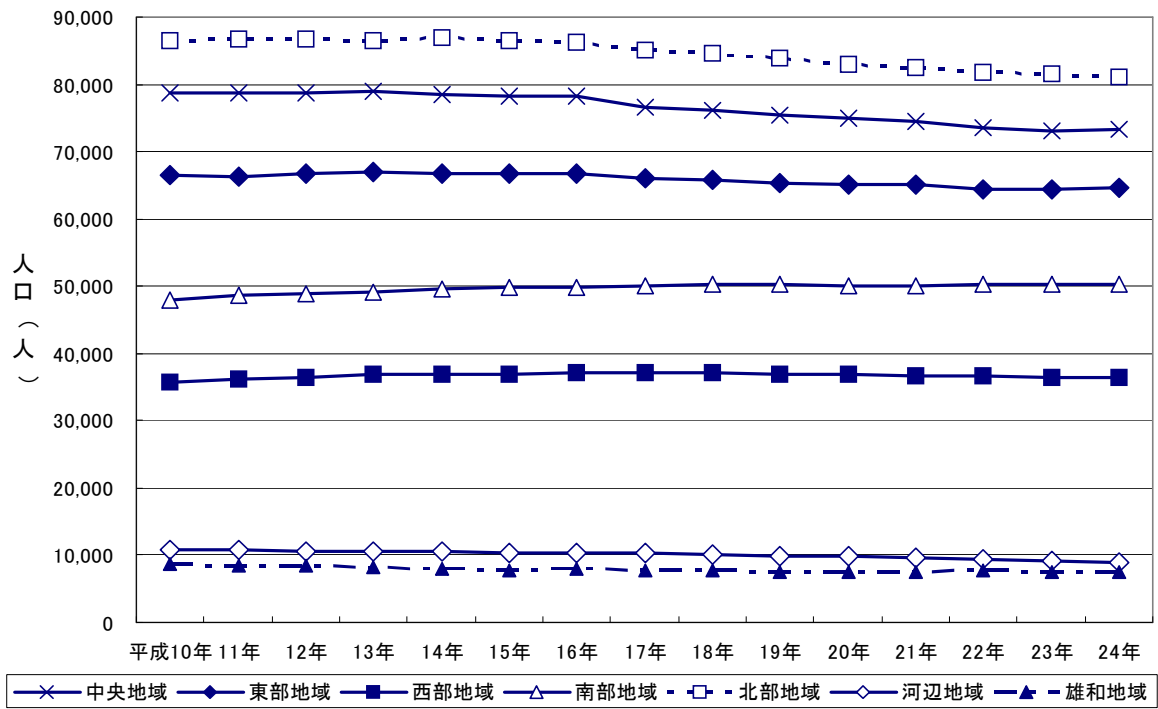
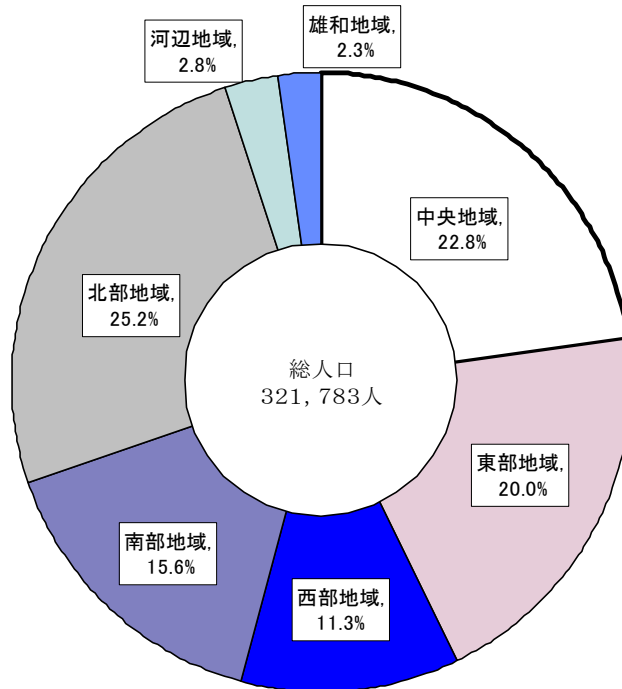


図9 地域別人口割合（平成24年10月1日現在）



(2) 中央地域

中央地域の人口は、73,228人（男34,475人、女38,753人）で総人口の22.8%を占める。平成14年以降、減少傾向が続いていたが平成24年は前年に比べて80人増加した。

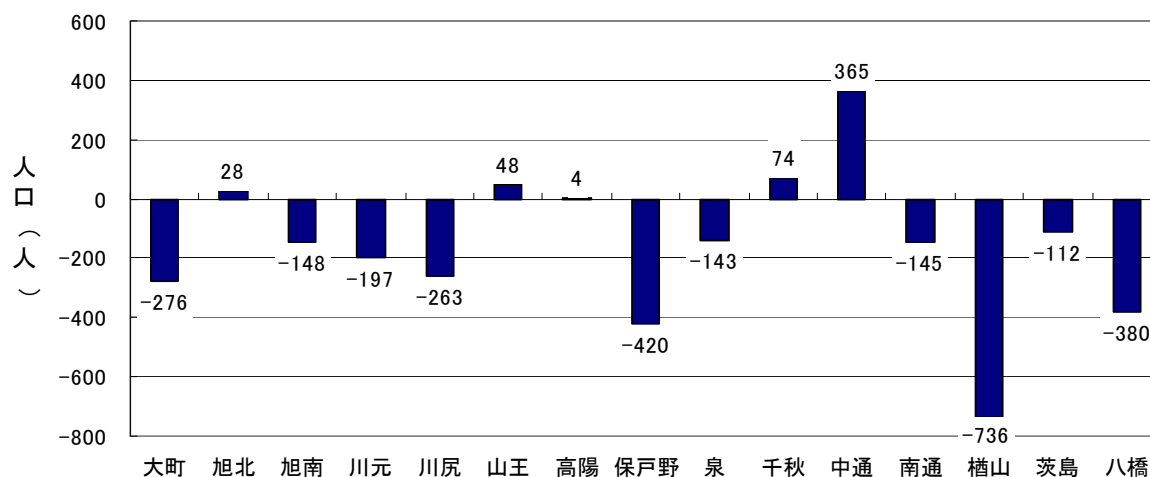
最近5年間（平成19年10月1日から平成24年9月30日間）の人口増減数を大字別にみると、過去10年で高層マンションが建設されたことにより中通地区は増加しているが、保戸野、榑山、大町地区の減少が著しい。

表6 中央地域の人口推移

| 大字別 | 平成10年 | 11年 | 12年 | 13年 | 14年 | 15年 | 16年 | 17年 | 18年 | 19年 | 20年 | 21年 | 22年 | 23年 | 24年 |
|-----|--------|--------|--------|--------|--------|--------|--------|--------|--------|--------|--------|--------|--------|--------|--------|
| 計 | 78,827 | 78,784 | 78,790 | 79,022 | 78,571 | 78,193 | 78,169 | 76,710 | 76,215 | 75,529 | 75,016 | 74,511 | 73,470 | 73,148 | 73,228 |
| 大町 | 3,407 | 3,501 | 3,409 | 3,406 | 3,336 | 3,397 | 3,409 | 3,217 | 3,139 | 3,019 | 2,925 | 2,855 | 2,770 | 2,775 | 2,743 |
| 旭北 | 873 | 864 | 800 | 754 | 741 | 708 | 698 | 696 | 658 | 680 | 695 | 681 | 693 | 686 | 708 |
| 旭南 | 3,307 | 3,259 | 3,206 | 3,136 | 3,095 | 3,024 | 2,983 | 2,866 | 2,872 | 2,890 | 2,867 | 2,873 | 2,828 | 2,755 | 2,742 |
| 川元 | 2,528 | 2,497 | 2,393 | 2,452 | 2,431 | 2,382 | 2,332 | 2,309 | 2,304 | 2,286 | 2,195 | 2,181 | 2,146 | 2,128 | 2,089 |
| 川尻 | 5,896 | 5,795 | 5,775 | 5,730 | 5,626 | 5,530 | 5,530 | 5,807 | 5,778 | 5,723 | 5,577 | 5,572 | 5,486 | 5,481 | 5,460 |
| 山王 | 5,297 | 5,152 | 5,134 | 4,996 | 5,147 | 5,134 | 5,162 | 5,335 | 5,414 | 5,542 | 5,569 | 5,475 | 5,306 | 5,453 | 5,590 |
| 高陽 | 2,256 | 2,233 | 2,198 | 2,267 | 2,196 | 2,130 | 2,156 | 2,025 | 1,953 | 1,962 | 1,960 | 1,949 | 1,963 | 1,971 | 1,966 |
| 保戸野 | 6,622 | 6,499 | 6,257 | 6,185 | 6,184 | 6,082 | 6,176 | 6,141 | 6,141 | 6,014 | 5,983 | 5,939 | 5,704 | 5,589 | 5,594 |
| 泉 | 9,136 | 9,894 | 10,184 | 10,332 | 10,323 | 10,403 | 10,521 | 10,406 | 10,443 | 10,509 | 10,542 | 10,453 | 10,257 | 10,286 | 10,366 |
| 千秋 | 5,310 | 5,112 | 4,922 | 4,768 | 4,685 | 4,717 | 4,627 | 4,539 | 4,490 | 4,466 | 4,540 | 4,575 | 4,565 | 4,541 | 4,540 |
| 中通 | 2,921 | 2,868 | 2,896 | 2,977 | 2,996 | 3,192 | 3,308 | 3,364 | 3,388 | 3,374 | 3,567 | 3,752 | 3,712 | 3,721 | 3,739 |
| 南通 | 4,802 | 4,734 | 4,856 | 4,862 | 4,814 | 4,721 | 4,657 | 4,437 | 4,326 | 4,223 | 4,140 | 4,122 | 4,187 | 4,093 | 4,078 |
| 榑山 | 10,082 | 10,074 | 10,611 | 11,156 | 11,184 | 11,095 | 11,082 | 10,354 | 10,148 | 9,928 | 9,703 | 9,582 | 9,450 | 9,247 | 9,192 |
| 茨島 | 5,578 | 5,543 | 5,518 | 5,449 | 5,312 | 5,182 | 5,063 | 4,923 | 4,919 | 4,847 | 4,831 | 4,764 | 4,762 | 4,758 | 4,735 |
| 八橋 | 10,812 | 10,759 | 10,631 | 10,552 | 10,501 | 10,496 | 10,465 | 10,291 | 10,242 | 10,066 | 9,922 | 9,738 | 9,641 | 9,664 | 9,686 |

※ 各年10月1日現在

図10 中央地域の最近5年間の人口増減数



(3) 東部地域

東部地域の人口は、64,508人(男30,609人、女33,899人)で、総人口の20.0%を占める。平成14年以降、減少傾向が続いていたが平成24年は前年に比べて41人増加した。

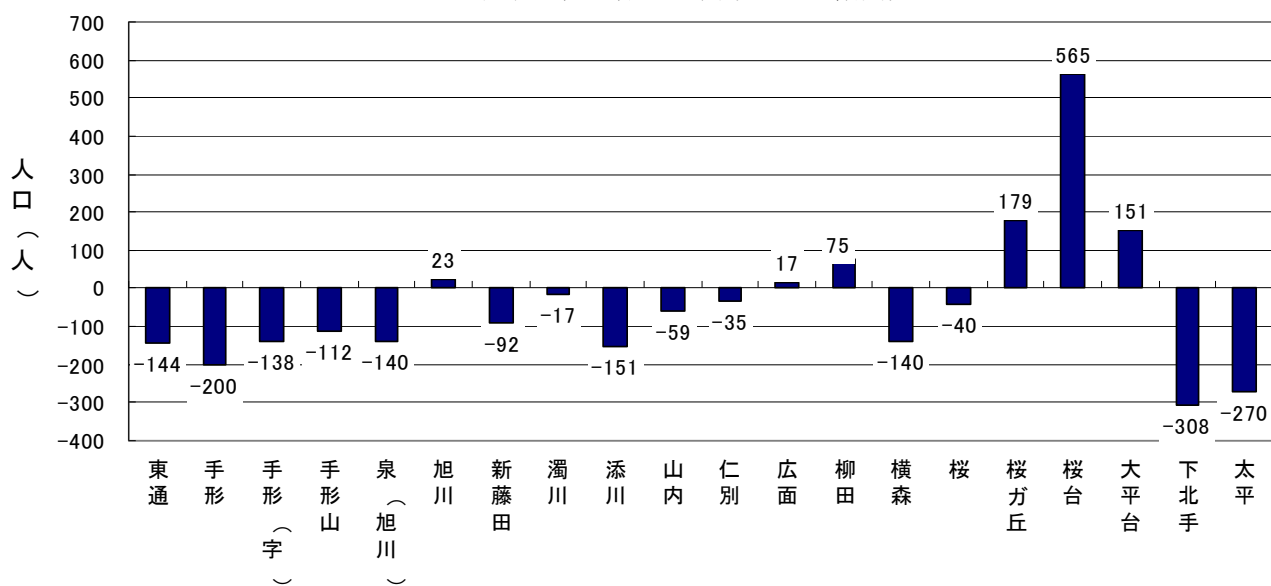
最近5年間(平成19年10月1日から平成24年9月30日間)の人口増減数を大字別にみると、人口減少地区が多い中、桜台、桜ガ丘、大平台などの新興住宅地の人口増加が著しい。

表7 東部地域の人口推移

| 大字別 | 平成10年 | 11年 | 12年 | 13年 | 14年 | 15年 | 16年 | 17年 | 18年 | 19年 | 20年 | 21年 | 22年 | 23年 | 24年 |
|-------|--------|--------|--------|--------|--------|--------|--------|--------|--------|--------|--------|--------|--------|--------|--------|
| 計 | 66,532 | 66,175 | 66,767 | 66,903 | 66,833 | 66,690 | 66,630 | 66,080 | 65,685 | 65,344 | 65,092 | 64,986 | 64,469 | 64,467 | 64,508 |
| 東通 | 7,027 | 7,017 | 6,830 | 6,843 | 6,800 | 6,709 | 6,661 | 6,569 | 6,511 | 6,371 | 6,346 | 6,297 | 6,252 | 6,241 | 6,227 |
| 手形 | 4,944 | 4,871 | 4,859 | 4,833 | 4,829 | 4,615 | 4,552 | 4,553 | 4,463 | 4,378 | 4,204 | 4,076 | 4,173 | 4,157 | 4,178 |
| 手形(字) | 6,663 | 6,566 | 6,588 | 6,606 | 6,522 | 6,459 | 6,371 | 6,191 | 6,050 | 6,083 | 6,001 | 6,127 | 5,936 | 5,947 | 5,945 |
| 手形山 | 2,324 | 2,284 | 2,250 | 2,213 | 2,195 | 2,238 | 2,178 | 2,300 | 2,256 | 2,176 | 2,142 | 2,128 | 2,089 | 2,058 | 2,064 |
| 泉(旭川) | 3,507 | 3,097 | 3,094 | 3,049 | 3,117 | 3,087 | 3,104 | 3,109 | 3,048 | 3,097 | 3,090 | 3,080 | 3,019 | 2,964 | 2,957 |
| 旭川 | 2,502 | 2,526 | 2,520 | 2,495 | 2,463 | 2,430 | 2,429 | 2,436 | 2,438 | 2,384 | 2,363 | 2,348 | 2,380 | 2,386 | 2,407 |
| 新藤田 | 1,356 | 1,368 | 1,371 | 1,361 | 1,323 | 1,315 | 1,310 | 1,300 | 1,305 | 1,283 | 1,244 | 1,217 | 1,226 | 1,195 | 1,191 |
| 濁川 | 2,066 | 2,043 | 1,929 | 1,910 | 1,860 | 1,849 | 1,834 | 1,867 | 1,864 | 1,929 | 1,947 | 1,900 | 1,959 | 1,955 | 1,912 |
| 添川 | 1,545 | 1,767 | 2,069 | 2,157 | 2,229 | 2,246 | 2,355 | 2,412 | 2,423 | 2,416 | 2,386 | 2,374 | 2,276 | 2,291 | 2,265 |
| 山内 | 501 | 490 | 475 | 473 | 466 | 462 | 446 | 422 | 417 | 411 | 399 | 396 | 363 | 361 | 352 |
| 仁別 | 211 | 204 | 196 | 202 | 202 | 201 | 194 | 196 | 186 | 180 | 177 | 165 | 158 | 149 | 145 |
| 広面 | 14,273 | 14,159 | 14,320 | 14,325 | 14,305 | 14,248 | 14,195 | 14,052 | 14,065 | 14,048 | 14,097 | 14,034 | 14,016 | 14,043 | 14,065 |
| 柳田 | 1,685 | 1,697 | 1,692 | 1,680 | 1,711 | 1,752 | 1,827 | 1,820 | 1,893 | 1,896 | 1,953 | 1,970 | 1,966 | 1,982 | 1,971 |
| 横森 | 4,485 | 4,510 | 4,587 | 4,675 | 4,682 | 4,637 | 4,574 | 4,282 | 4,213 | 4,177 | 4,140 | 4,155 | 4,026 | 4,061 | 4,037 |
| 桜 | 3,370 | 3,321 | 3,596 | 3,744 | 3,666 | 3,623 | 3,624 | 3,385 | 3,386 | 3,279 | 3,262 | 3,284 | 3,234 | 3,204 | 3,239 |
| 桜ガ丘 | 2,142 | 2,159 | 2,226 | 2,231 | 2,247 | 2,242 | 2,282 | 2,303 | 2,335 | 2,400 | 2,442 | 2,506 | 2,508 | 2,562 | 2,579 |
| 桜台 | 0 | 0 | 285 | 464 | 599 | 691 | 765 | 832 | 880 | 962 | 1,081 | 1,181 | 1,249 | 1,365 | 1,527 |
| 大平台 | 422 | 608 | 715 | 770 | 838 | 1,043 | 1,174 | 1,212 | 1,262 | 1,276 | 1,347 | 1,406 | 1,409 | 1,405 | 1,427 |
| 下北手 | 4,395 | 4,413 | 4,076 | 3,827 | 3,758 | 3,877 | 3,821 | 3,953 | 3,861 | 3,812 | 3,726 | 3,665 | 3,588 | 3,552 | 3,504 |
| 太平 | 3,114 | 3,075 | 3,089 | 3,045 | 3,021 | 2,966 | 2,934 | 2,886 | 2,829 | 2,786 | 2,745 | 2,677 | 2,642 | 2,589 | 2,516 |

※ 各年10月1日現在

図11 東部地域の最近5年間の人口増減数



(4) 西部地域

西部地域の人口は、36,307人（男16,961人、女19,346人）で総人口の11.3%を占める。平成16年までは増加傾向であったが、それ以降減少傾向に転じている。平成24年は前年に比べて170人減少している。

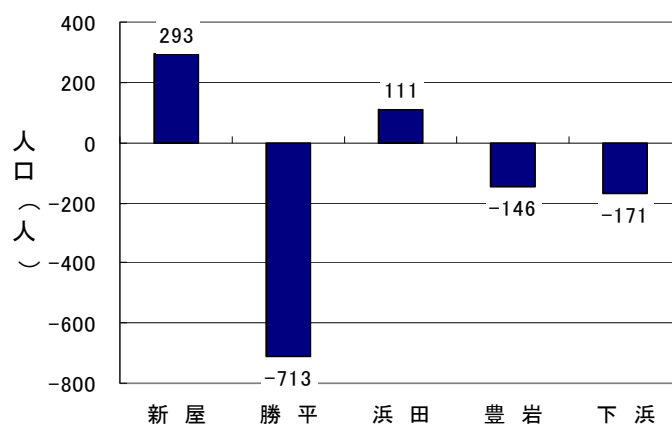
最近5年間（平成19年10月1日から平成24年9月30日間）の人口増減数を大字別にみると、勝平地区の人口減少が著しい。

表8 西部地域の人口推移

| 大字別 | 平成10年 | 11年 | 12年 | 13年 | 14年 | 15年 | 16年 | 17年 | 18年 | 19年 | 20年 | 21年 | 22年 | 23年 | 24年 |
|-----|--------|--------|--------|--------|--------|--------|--------|--------|--------|--------|--------|--------|--------|--------|--------|
| 計 | 35,831 | 36,107 | 36,490 | 36,794 | 36,833 | 36,969 | 37,161 | 37,049 | 37,124 | 36,933 | 36,802 | 36,753 | 36,582 | 36,477 | 36,307 |
| 新屋 | 14,084 | 14,307 | 14,711 | 14,935 | 15,016 | 15,072 | 15,277 | 15,313 | 15,402 | 15,369 | 15,300 | 15,263 | 15,559 | 15,627 | 15,662 |
| 勝平 | 13,891 | 13,828 | 13,763 | 13,903 | 13,928 | 14,049 | 14,080 | 14,048 | 14,141 | 14,082 | 14,126 | 13,933 | 13,557 | 13,478 | 13,369 |
| 浜田 | 2,968 | 3,061 | 3,091 | 3,068 | 3,025 | 2,994 | 3,005 | 2,977 | 2,921 | 2,884 | 2,856 | 3,085 | 3,069 | 3,040 | 2,995 |
| 豊岩 | 2,156 | 2,179 | 2,240 | 2,224 | 2,212 | 2,227 | 2,214 | 2,195 | 2,166 | 2,157 | 2,142 | 2,127 | 2,065 | 2,040 | 2,011 |
| 下浜 | 2,732 | 2,732 | 2,685 | 2,664 | 2,652 | 2,627 | 2,585 | 2,516 | 2,494 | 2,441 | 2,378 | 2,345 | 2,332 | 2,292 | 2,270 |

※ 各年10月1日現在

図12 西部地域の最近5年間の人口増減数



(5) 南部地域

南部地域の人口は、50,326人（男23,460人、女26,866人）で、総人口の15.6%を占め、平成24年は前年に比べて138人増加している。

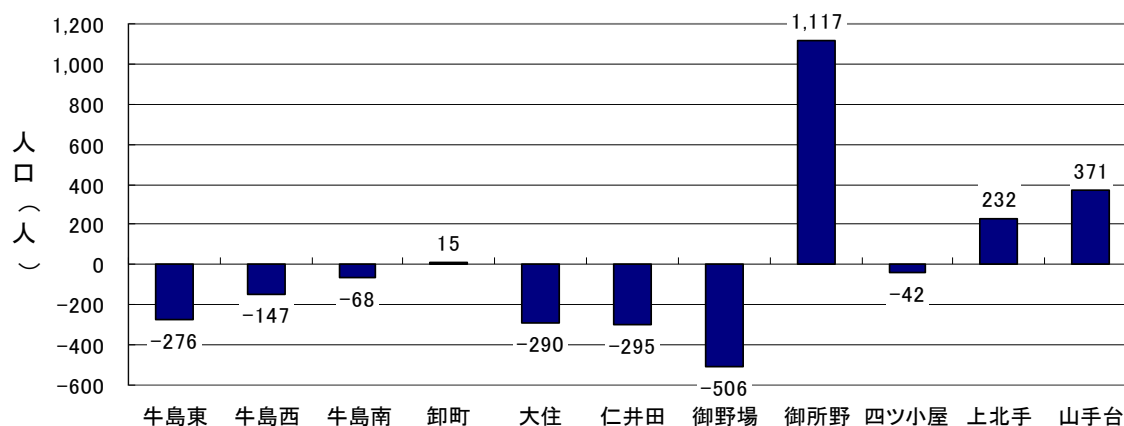
最近5年間（平成19年10月1日から平成24年9月30日間）の人口増減数を大字別にみると、人口減少地区が多い中、御所野、山手台地区などの新興住宅地の人口増加が著しい。

表9 南部地域の人口推移

| 大字別 | 平成10年 | 11年 | 12年 | 13年 | 14年 | 15年 | 16年 | 17年 | 18年 | 19年 | 20年 | 21年 | 22年 | 23年 | 24年 |
|------|--------|--------|--------|--------|--------|--------|--------|--------|--------|--------|--------|--------|--------|--------|--------|
| 計 | 47,842 | 48,589 | 48,871 | 49,037 | 49,525 | 49,737 | 49,889 | 50,151 | 50,348 | 50,215 | 50,113 | 50,048 | 50,190 | 50,188 | 50,326 |
| 牛島東 | 6,559 | 6,615 | 6,121 | 5,641 | 5,624 | 5,601 | 5,551 | 6,020 | 5,992 | 5,951 | 5,930 | 5,875 | 5,784 | 5,698 | 5,675 |
| 牛島西 | 7,221 | 7,151 | 7,257 | 6,057 | 6,094 | 6,068 | 6,016 | 5,952 | 5,939 | 5,883 | 5,787 | 5,797 | 5,799 | 5,808 | 5,736 |
| 牛島南 | - | - | - | 1,593 | 1,576 | 1,576 | 1,561 | 1,450 | 1,419 | 1,404 | 1,393 | 1,360 | 1,360 | 1,331 | 1,336 |
| 卸町 | 652 | 656 | 685 | 724 | 737 | 743 | 742 | 714 | 723 | 714 | 754 | 733 | 720 | 708 | 729 |
| 大住 | 3,206 | 3,297 | 3,318 | 3,251 | 3,193 | 3,157 | 3,201 | 3,171 | 3,149 | 3,075 | 3,069 | 3,038 | 2,934 | 2,852 | 2,785 |
| 仁井田 | 13,970 | 14,104 | 14,237 | 13,988 | 14,120 | 14,144 | 14,169 | 14,195 | 14,297 | 14,196 | 14,026 | 13,926 | 13,928 | 13,946 | 13,901 |
| 御野場 | 8,576 | 8,611 | 8,519 | 8,468 | 8,398 | 8,274 | 8,124 | 8,046 | 8,003 | 7,899 | 7,850 | 7,783 | 7,558 | 7,449 | 7,393 |
| 御所野 | 3,844 | 4,193 | 4,557 | 5,039 | 5,424 | 5,704 | 5,973 | 6,088 | 6,287 | 6,473 | 6,649 | 6,748 | 7,118 | 7,297 | 7,590 |
| 四ツ小屋 | 1,929 | 1,932 | 1,955 | 1,968 | 1,944 | 1,925 | 1,912 | 1,869 | 1,858 | 1,857 | 1,828 | 1,813 | 1,826 | 1,809 | 1,815 |
| 上北手 | 1,801 | 1,799 | 1,929 | 1,919 | 1,909 | 1,899 | 1,904 | 1,856 | 1,848 | 1,899 | 1,951 | 2,077 | 2,160 | 2,165 | 2,131 |
| 山手台 | 84 | 231 | 293 | 389 | 506 | 646 | 736 | 790 | 833 | 864 | 876 | 898 | 1,003 | 1,125 | 1,235 |

※ 各年10月1日現在

図13 南部地域の最近5年間の人口増減数



(6) 北部地域

北部地域の人口は、80,969人（男38,118人、女42,851人）で総人口の25.2%を占め、地域別では最も住民数が多いが、旧秋田市地域では減少数、減少率ともに最も大きい地域である。

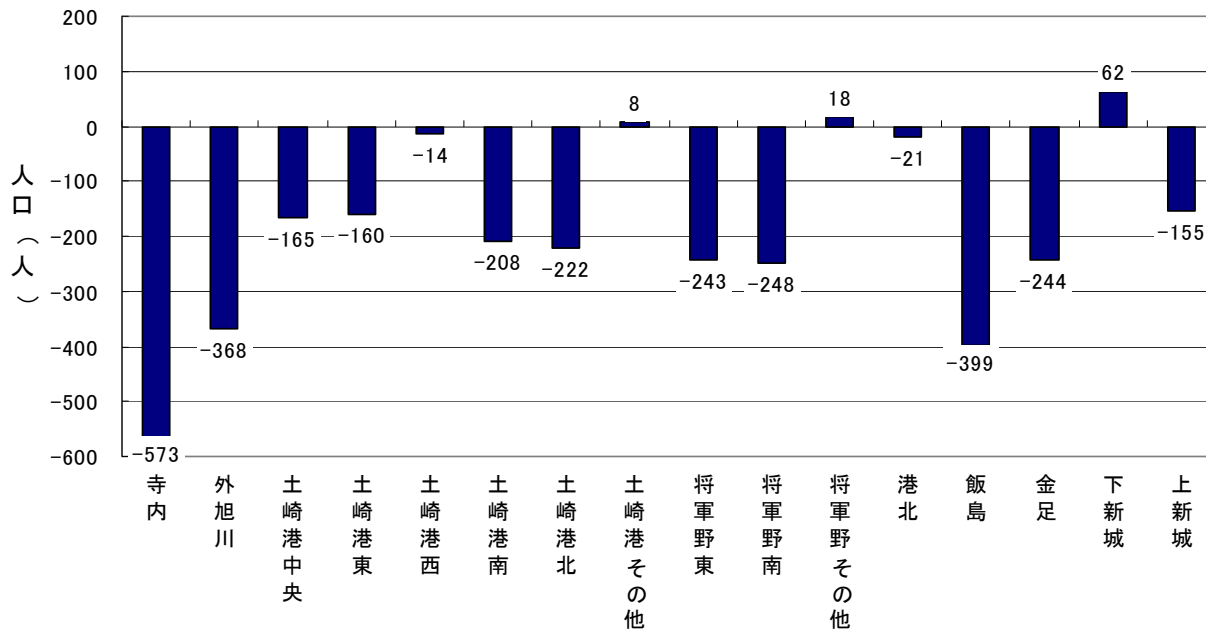
最近5年間（平成19年10月1日から平成24年9月30日間）の人口増減数を大字別にみると、人口減少地区が多く、特に寺内、飯島、外旭川地区の人口減少が著しい。

表10 北部地域の人口推移

| 大字別 | 平成10年 | 11年 | 12年 | 13年 | 14年 | 15年 | 16年 | 17年 | 18年 | 19年 | 20年 | 21年 | 22年 | 23年 | 24年 |
|--------|--------|--------|--------|--------|--------|--------|--------|--------|--------|--------|--------|--------|--------|--------|--------|
| 計 | 86,431 | 86,789 | 86,707 | 86,572 | 86,896 | 86,457 | 86,168 | 85,029 | 84,649 | 83,901 | 83,005 | 82,491 | 81,779 | 81,561 | 80,969 |
| 寺内 | 10,124 | 10,258 | 10,215 | 10,131 | 10,269 | 10,063 | 9,985 | 10,015 | 9,923 | 9,842 | 9,726 | 9,684 | 9,333 | 9,363 | 9,269 |
| 外旭川 | 13,199 | 13,314 | 13,369 | 13,421 | 13,497 | 13,417 | 13,436 | 13,163 | 13,095 | 13,131 | 13,035 | 12,919 | 12,763 | 12,847 | 12,763 |
| 土崎港中央 | 5,609 | 5,430 | 5,371 | 5,352 | 5,244 | 5,190 | 5,087 | 4,944 | 4,928 | 4,834 | 4,751 | 4,771 | 4,782 | 4,726 | 4,669 |
| 土崎港東 | 3,036 | 3,020 | 2,937 | 2,905 | 2,887 | 2,859 | 2,897 | 2,971 | 2,985 | 3,038 | 2,952 | 2,956 | 2,896 | 2,894 | 2,878 |
| 土崎港西 | 1,353 | 1,402 | 1,445 | 1,457 | 1,468 | 1,450 | 1,400 | 1,371 | 1,379 | 1,373 | 1,395 | 1,351 | 1,340 | 1,332 | 1,359 |
| 土崎港南 | 3,695 | 3,582 | 3,509 | 3,458 | 3,411 | 3,378 | 3,363 | 3,201 | 3,184 | 3,107 | 3,024 | 2,975 | 2,975 | 2,933 | 2,899 |
| 土崎港北 | 6,294 | 6,258 | 6,275 | 6,293 | 6,294 | 6,252 | 6,325 | 6,351 | 6,348 | 6,248 | 6,204 | 6,203 | 6,160 | 6,100 | 6,026 |
| 土崎港その他 | 2,814 | 2,889 | 2,891 | 2,868 | 2,847 | 2,846 | 2,973 | 2,974 | 3,114 | 3,106 | 3,059 | 3,054 | 3,100 | 3,125 | 3,114 |
| 将軍野東 | 3,930 | 3,928 | 3,930 | 3,903 | 3,967 | 3,946 | 3,924 | 3,943 | 4,023 | 3,947 | 3,902 | 3,856 | 3,772 | 3,752 | 3,704 |
| 将軍野南 | 4,135 | 4,265 | 4,184 | 4,206 | 4,358 | 4,448 | 4,387 | 4,191 | 4,050 | 3,943 | 3,898 | 3,864 | 3,758 | 3,711 | 3,695 |
| 将軍野その他 | 3,594 | 3,606 | 3,630 | 3,663 | 3,708 | 3,735 | 3,764 | 3,681 | 3,645 | 3,606 | 3,599 | 3,585 | 3,630 | 3,626 | 3,624 |
| 港北 | 1,378 | 1,409 | 1,388 | 1,382 | 1,376 | 1,366 | 1,359 | 1,358 | 1,342 | 1,314 | 1,300 | 1,287 | 1,320 | 1,332 | 1,293 |
| 飯島 | 16,862 | 17,041 | 17,091 | 17,093 | 17,201 | 17,196 | 16,987 | 16,801 | 16,682 | 16,553 | 16,403 | 16,327 | 16,242 | 16,219 | 16,154 |
| 金足 | 4,089 | 4,008 | 3,975 | 3,931 | 3,905 | 3,870 | 3,831 | 3,691 | 3,616 | 3,536 | 3,499 | 3,475 | 3,409 | 3,319 | 3,292 |
| 下新城 | 4,697 | 4,771 | 4,816 | 4,851 | 4,838 | 4,825 | 4,863 | 4,837 | 4,853 | 4,860 | 4,826 | 4,770 | 4,915 | 4,920 | 4,922 |
| 上新城 | 1,622 | 1,608 | 1,681 | 1,658 | 1,626 | 1,616 | 1,587 | 1,537 | 1,482 | 1,463 | 1,432 | 1,414 | 1,384 | 1,362 | 1,308 |

※ 各年10月1日現在

図14 北部地域の最近5年間の人口増減数



(7) 河辺、雄和地域

河辺地域の人口は、8,992人(男4,241人、女4,751人)で総人口の2.8%を占める。減少傾向が続いており、平成23年人口からの減少率2.1%は、地域別で最も大きくなっている。

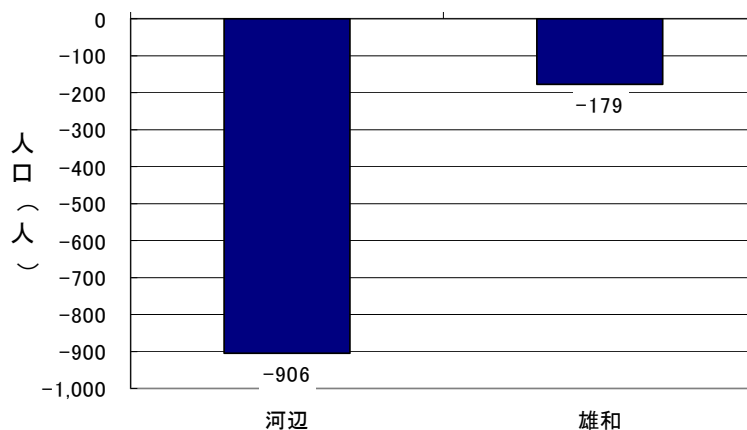
雄和地域の人口は、7,453人(男3,458人、女3,995人)で総人口の2.3%を占める。過去5年間では、平成22年を除き、減少傾向が続いている。

表11 河辺・雄和地域の人口推移

| 大字別 | 平成10年 | 11年 | 12年 | 13年 | 14年 | 15年 | 16年 | 17年 | 18年 | 19年 | 20年 | 21年 | 22年 | 23年 | 24年 |
|-----|--------|--------|--------|--------|--------|--------|--------|--------|--------|-------|-------|-------|-------|-------|-------|
| 河 辺 | 10,787 | 10,726 | 10,687 | 10,623 | 10,507 | 10,428 | 10,335 | 10,242 | 10,075 | 9,898 | 9,758 | 9,558 | 9,374 | 9,188 | 8,992 |
| 雄 和 | 8,594 | 8,495 | 8,362 | 8,188 | 8,081 | 7,850 | 7,891 | 7,848 | 7,738 | 7,632 | 7,528 | 7,490 | 7,736 | 7,505 | 7,453 |

※ 各年10月1日現在

図15 河辺・雄和地域の最近5年間の人口増減数



4 人口動態

(1) 社会動態

秋田市における平成24年（平成23年10月1日から平成24年9月30日間）の社会動態は、転入者が10,075人、転出者が9,674人で、差引401人の転入超過となり、平成21年以来、転入者数が10,000人を上回った。

このうち県内移動をみると、他市町村からの転入者（県内転入）は3,581人、他市町村への転出者（県内転出）は2,323人で、差引1,258人の転入超過となっている。

また、県外移動をみると、転入者（県外転入）は6,494人、転出者（県外転出）は7,351人で、差引857人の転出超過となっている。

人口増減の推移をみると、転出者が減少傾向にあることから、人口減少は平成19年をピークに縮小してきており、平成24年は転入者が増加したことにより、社会動態は、401人の増加となった。

表12 社会動態の推移

| 年次 | 転入計 | 県内転入 | 県外転入 | 転出計 | 県内転出 | 県外転出 | 県内移動 | 県外移動 | 社会動態 |
|-------|--------|-------|-------|--------|-------|-------|-------|--------|--------|
| 平成10年 | 13,512 | 5,248 | 8,264 | 13,179 | 4,092 | 9,087 | 1,156 | -823 | 333 |
| 11年 | 13,046 | 4,809 | 8,237 | 12,607 | 3,825 | 8,782 | 984 | -545 | 439 |
| 12年 | 12,693 | 5,019 | 7,674 | 12,809 | 3,960 | 8,849 | 1,059 | -1,175 | -116 |
| 13年 | 12,959 | 4,936 | 8,023 | 12,706 | 3,796 | 8,910 | 1,140 | -887 | 253 |
| 14年 | 12,587 | 4,856 | 7,731 | 12,658 | 3,836 | 8,822 | 1,020 | -1,091 | -71 |
| 15年 | 12,133 | 4,666 | 7,467 | 12,925 | 3,726 | 9,199 | 940 | -1,732 | -792 |
| 16年 | 12,130 | 4,555 | 7,575 | 12,202 | 3,525 | 8,677 | 1,030 | -1,102 | -72 |
| 17年 | 11,482 | 4,230 | 7,252 | 12,073 | 3,167 | 8,906 | 1,063 | -1,654 | -591 |
| 18年 | 10,907 | 4,122 | 6,785 | 11,741 | 3,045 | 8,696 | 1,077 | -1,911 | -834 |
| 19年 | 10,310 | 3,920 | 6,390 | 12,183 | 2,920 | 9,263 | 1,000 | -2,873 | -1,873 |
| 20年 | 10,249 | 3,828 | 6,421 | 11,915 | 2,942 | 8,973 | 886 | -2,552 | -1,666 |
| 21年 | 10,461 | 3,723 | 6,738 | 11,251 | 2,807 | 8,444 | 916 | -1,706 | -790 |
| 22年 | 9,893 | 3,497 | 6,396 | 10,482 | 2,714 | 7,768 | 783 | -1,372 | -589 |
| 23年 | 9,736 | 3,523 | 6,213 | 9,784 | 2,494 | 7,290 | 1,029 | -1,077 | -48 |
| 24年 | 10,075 | 3,581 | 6,494 | 9,674 | 2,323 | 7,351 | 1,258 | -857 | 401 |
| 増減 | | | | | | | | | |
| 平成10年 | -254 | -94 | -160 | -115 | -99 | -16 | 5 | -144 | -139 |
| 11年 | -466 | -439 | -27 | -572 | -267 | -305 | -172 | 278 | 106 |
| 12年 | -353 | 210 | -563 | 202 | 135 | 67 | 75 | -630 | -555 |
| 13年 | 266 | -83 | 349 | -103 | -164 | 61 | 81 | 288 | 369 |
| 14年 | -372 | -80 | -292 | -48 | 40 | -88 | -120 | -204 | -324 |
| 15年 | -454 | -190 | -264 | 267 | -110 | 377 | -80 | -641 | -721 |
| 16年 | -3 | -111 | 108 | -723 | -201 | -522 | 90 | 630 | 720 |
| 17年 | -648 | -325 | -323 | -129 | -358 | 229 | 33 | -552 | -519 |
| 18年 | -575 | -108 | -467 | -332 | -122 | -210 | 14 | -257 | -243 |
| 19年 | -597 | -202 | -395 | 442 | -125 | 567 | -77 | -962 | -1,039 |
| 20年 | -61 | -92 | 31 | -268 | 22 | -290 | -114 | 321 | 207 |
| 21年 | 212 | -105 | 317 | -664 | -135 | -529 | 30 | 846 | 876 |
| 22年 | -568 | -226 | -342 | -769 | -93 | -676 | -133 | 334 | 201 |
| 23年 | -157 | 26 | -183 | -698 | -220 | -478 | 246 | 295 | 541 |
| 24年 | 339 | 58 | 281 | -110 | -171 | 61 | 229 | 220 | 449 |

※ 各年は、前年10月1日から当該年9月30日までとする。

図16 社会動態の推移

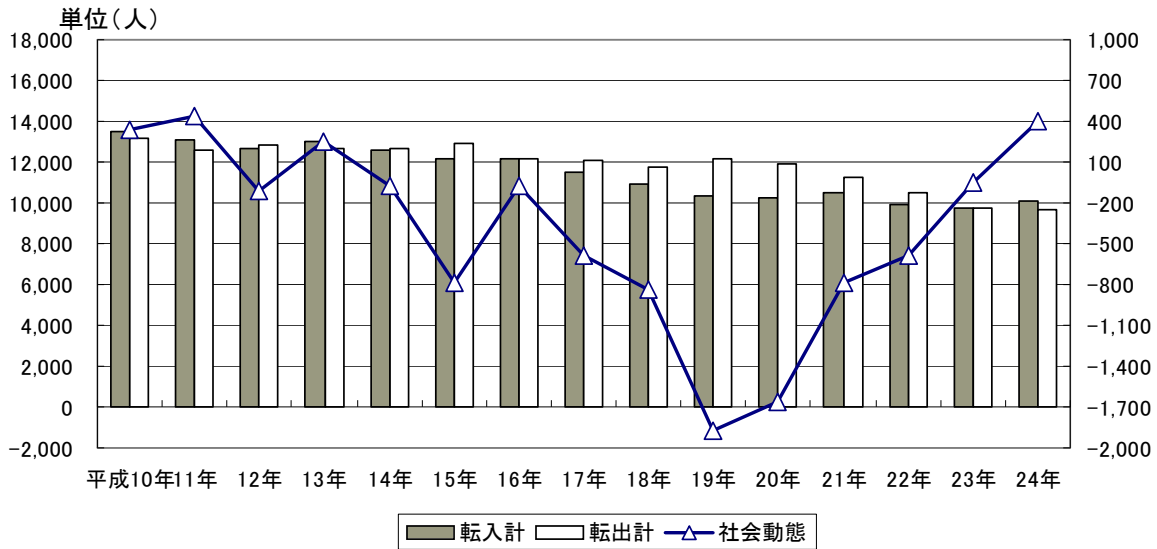
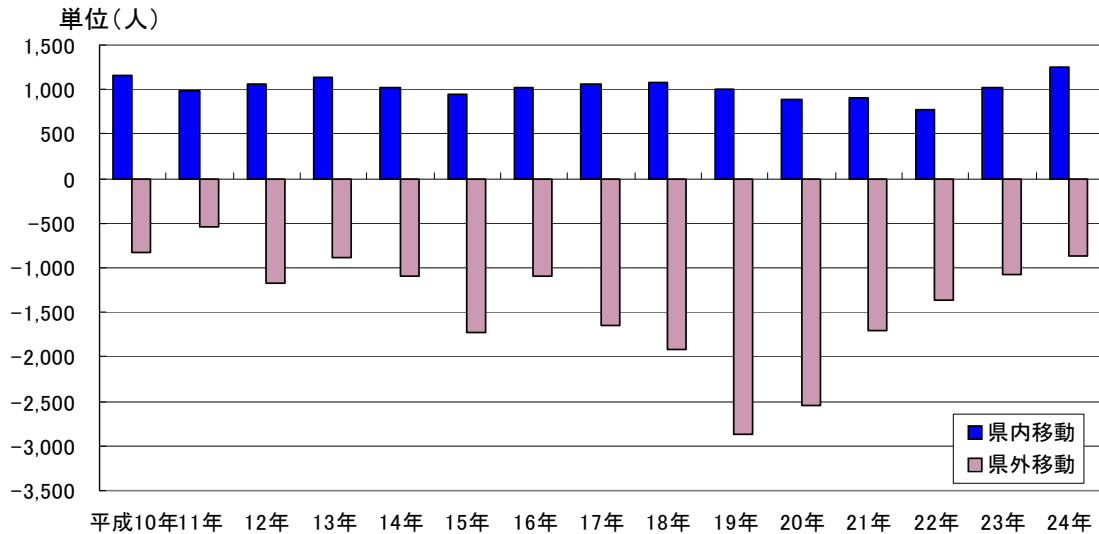


図17 県内移動・県外移動の推移



(2) 自然動態

秋田市における平成24年(平成23年10月1日から平成24年9月30日間)の自然動態は出生数が2,197人、死亡数が3,349人で、自然動態による人口減少は1,152人であった。

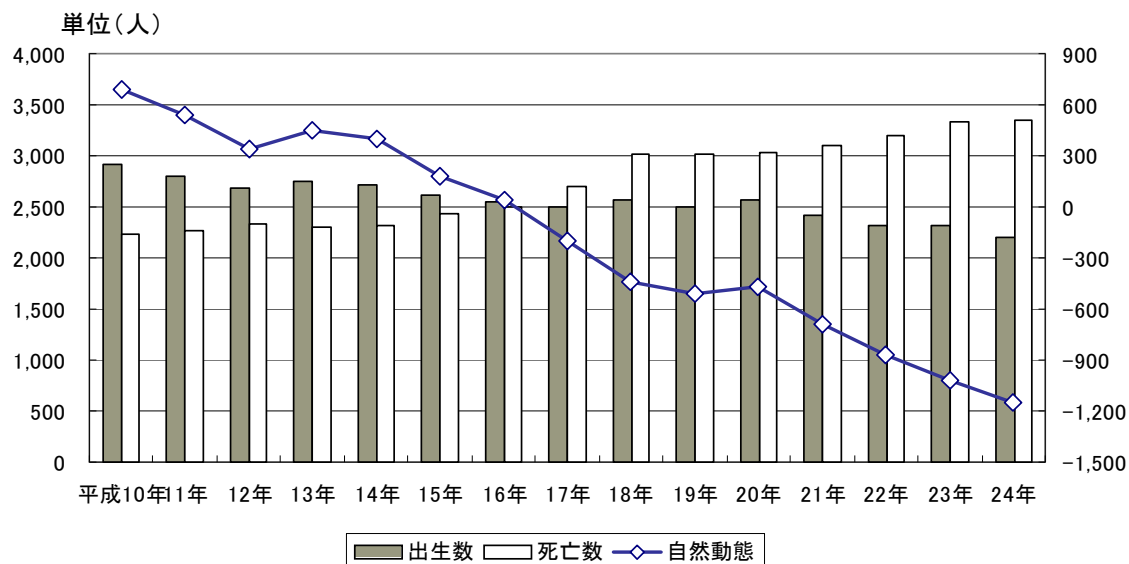
人口増減の推移をみると、平成17年以降は減少に転じ、出生数は減少傾向、死亡数は増加傾向が続いており、平成24年の人口減少数は過去最大(昭和39年以降)となっている。

表13 自然動態の推移

| 年次 | 出生数 | | | 死亡数 | | | 自然動態 | | |
|-------|-------|-------|-------|-------|-------|-------|--------|------|------|
| | 出生数 | 男 | 女 | 死亡数 | 男 | 女 | 計 | 男 | 女 |
| 平成10年 | 2,918 | 1,479 | 1,439 | 2,228 | 1,228 | 1,000 | 690 | 251 | 439 |
| 11年 | 2,803 | 1,449 | 1,354 | 2,261 | 1,261 | 1,000 | 542 | 188 | 354 |
| 12年 | 2,679 | 1,350 | 1,329 | 2,338 | 1,288 | 1,050 | 341 | 62 | 279 |
| 13年 | 2,743 | 1,402 | 1,341 | 2,293 | 1,262 | 1,031 | 450 | 140 | 310 |
| 14年 | 2,714 | 1,350 | 1,364 | 2,313 | 1,293 | 1,020 | 401 | 57 | 344 |
| 15年 | 2,620 | 1,312 | 1,308 | 2,440 | 1,339 | 1,101 | 180 | -27 | 207 |
| 16年 | 2,551 | 1,307 | 1,244 | 2,508 | 1,340 | 1,168 | 43 | -33 | 76 |
| 17年 | 2,507 | 1,274 | 1,233 | 2,707 | 1,442 | 1,265 | -200 | -168 | -32 |
| 18年 | 2,573 | 1,308 | 1,265 | 3,014 | 1,632 | 1,382 | -441 | -324 | -117 |
| 19年 | 2,506 | 1,303 | 1,203 | 3,015 | 1,602 | 1,413 | -509 | -299 | -210 |
| 20年 | 2,563 | 1,294 | 1,269 | 3,035 | 1,616 | 1,419 | -472 | -322 | -150 |
| 21年 | 2,418 | 1,226 | 1,192 | 3,105 | 1,635 | 1,470 | -687 | -409 | -278 |
| 22年 | 2,324 | 1,176 | 1,148 | 3,195 | 1,741 | 1,454 | -871 | -565 | -306 |
| 23年 | 2,316 | 1,178 | 1,138 | 3,334 | 1,767 | 1,567 | -1,018 | -589 | -429 |
| 24年 | 2,197 | 1,105 | 1,092 | 3,349 | 1,678 | 1,671 | -1,152 | -573 | -579 |
| 増減 | | | | | | | | | |
| 平成10年 | 113 | 34 | 79 | 102 | 61 | 41 | 11 | -27 | 38 |
| 11年 | -115 | -30 | -85 | 33 | 33 | - | -148 | -63 | -85 |
| 12年 | -124 | -99 | -25 | 77 | 27 | 50 | -201 | -126 | -75 |
| 13年 | 64 | 52 | 12 | -45 | -26 | -19 | 109 | 78 | 31 |
| 14年 | -29 | -52 | 23 | 20 | 31 | -11 | -49 | -83 | 34 |
| 15年 | -94 | -38 | -56 | 127 | 46 | 81 | -221 | -84 | -137 |
| 16年 | -69 | -5 | -64 | 68 | 1 | 67 | -137 | -6 | -131 |
| 17年 | -44 | -33 | -11 | 199 | 102 | 97 | -243 | -135 | -108 |
| 18年 | 66 | 34 | 32 | 307 | 190 | 117 | -241 | -156 | -85 |
| 19年 | -67 | -5 | -62 | 1 | -30 | 31 | -68 | 25 | -93 |
| 20年 | 57 | -9 | 66 | 20 | 14 | 6 | 37 | -23 | 60 |
| 21年 | -145 | -68 | -77 | 70 | 19 | 51 | -215 | -87 | -128 |
| 22年 | -94 | -50 | -44 | 90 | 106 | -16 | -184 | -156 | -28 |
| 23年 | -8 | 2 | -10 | 139 | 26 | 113 | -147 | -24 | -123 |
| 24年 | -119 | -73 | -46 | 15 | -89 | 104 | -134 | 16 | -150 |

※ 各年は、前年10月1日から当該年9月30日までとする。

図18 自然動態の推移



統計表

表1 秋田市年齢別人口（全域）【平成22年国勢調査からの推計値】

| 年齢(各歳) | 総数 | | | 年齢(各歳) | 総数 | | |
|--------|---------|---------|---------|----------|---------|--------|---------|
| | 計 | 男 | 女 | | 計 | 男 | 女 |
| 総数 | 321,783 | 151,322 | 170,461 | 55～59歳 | 23,127 | 11,103 | 12,024 |
| 0～4歳 | 11,719 | 5,890 | 5,829 | 55 | 4,355 | 2,128 | 2,227 |
| 0 | 2,204 | 1,106 | 1,098 | 56 | 4,418 | 2,082 | 2,336 |
| 1 | 2,357 | 1,171 | 1,186 | 57 | 4,663 | 2,214 | 2,449 |
| 2 | 2,335 | 1,188 | 1,147 | 58 | 4,781 | 2,317 | 2,464 |
| 3 | 2,354 | 1,177 | 1,177 | 59 | 4,910 | 2,362 | 2,548 |
| 4 | 2,469 | 1,248 | 1,221 | 60～64歳 | 27,686 | 13,242 | 14,444 |
| 5～9歳 | 12,567 | 6,402 | 6,165 | 60 | 5,160 | 2,499 | 2,661 |
| 5 | 2,394 | 1,251 | 1,143 | 61 | 5,171 | 2,522 | 2,649 |
| 6 | 2,507 | 1,268 | 1,239 | 62 | 5,839 | 2,727 | 3,112 |
| 7 | 2,472 | 1,240 | 1,232 | 63 | 6,173 | 3,003 | 3,170 |
| 8 | 2,567 | 1,328 | 1,239 | 64 | 5,343 | 2,491 | 2,852 |
| 9 | 2,627 | 1,315 | 1,312 | 65～69歳 | 20,430 | 9,622 | 10,808 |
| 10～14歳 | 14,197 | 7,200 | 6,997 | 65 | 5,729 | 2,795 | 2,934 |
| 10 | 2,696 | 1,341 | 1,355 | 66 | 3,272 | 1,505 | 1,767 |
| 11 | 2,768 | 1,405 | 1,363 | 67 | 3,393 | 1,585 | 1,808 |
| 12 | 2,819 | 1,422 | 1,397 | 68 | 4,007 | 1,892 | 2,115 |
| 13 | 2,907 | 1,480 | 1,427 | 69 | 4,029 | 1,845 | 2,184 |
| 14 | 3,007 | 1,552 | 1,455 | 70～74歳 | 18,305 | 8,154 | 10,151 |
| 15～19歳 | 15,280 | 7,894 | 7,386 | 70 | 4,143 | 1,917 | 2,226 |
| 15 | 2,911 | 1,486 | 1,425 | 71 | 3,776 | 1,667 | 2,109 |
| 16 | 3,024 | 1,568 | 1,456 | 72 | 3,538 | 1,617 | 1,921 |
| 17 | 3,169 | 1,644 | 1,525 | 73 | 3,268 | 1,387 | 1,881 |
| 18 | 3,234 | 1,669 | 1,565 | 74 | 3,580 | 1,566 | 2,014 |
| 19 | 2,942 | 1,527 | 1,415 | 75～79歳 | 17,299 | 7,162 | 10,137 |
| 20～24歳 | 15,172 | 7,543 | 7,629 | 75 | 3,716 | 1,537 | 2,179 |
| 20 | 3,058 | 1,495 | 1,563 | 76 | 3,782 | 1,616 | 2,166 |
| 21 | 3,061 | 1,470 | 1,591 | 77 | 3,464 | 1,470 | 1,994 |
| 22 | 3,041 | 1,501 | 1,540 | 78 | 3,181 | 1,302 | 1,879 |
| 23 | 2,948 | 1,519 | 1,429 | 79 | 3,156 | 1,237 | 1,919 |
| 24 | 3,064 | 1,558 | 1,506 | 80～84歳 | 13,500 | 4,957 | 8,543 |
| 25～29歳 | 15,619 | 7,469 | 8,150 | 80 | 2,987 | 1,134 | 1,853 |
| 25 | 2,925 | 1,386 | 1,539 | 81 | 2,932 | 1,047 | 1,885 |
| 26 | 2,920 | 1,369 | 1,551 | 82 | 2,698 | 1,000 | 1,698 |
| 27 | 3,111 | 1,527 | 1,584 | 83 | 2,522 | 891 | 1,631 |
| 28 | 3,253 | 1,586 | 1,667 | 84 | 2,361 | 885 | 1,476 |
| 29 | 3,410 | 1,601 | 1,809 | 85～89歳 | 7,797 | 2,438 | 5,359 |
| 30～34歳 | 18,600 | 9,125 | 9,475 | 85 | 2,077 | 727 | 1,350 |
| 30 | 3,457 | 1,677 | 1,780 | 86 | 1,810 | 565 | 1,245 |
| 31 | 3,410 | 1,665 | 1,745 | 87 | 1,629 | 510 | 1,119 |
| 32 | 3,772 | 1,852 | 1,920 | 88 | 1,228 | 355 | 873 |
| 33 | 3,934 | 1,944 | 1,990 | 89 | 1,053 | 281 | 772 |
| 34 | 4,027 | 1,987 | 2,040 | 90～94歳 | 2,945 | 650 | 2,295 |
| 35～39歳 | 22,357 | 11,121 | 11,236 | 90 | 873 | 196 | 677 |
| 35 | 4,126 | 2,028 | 2,098 | 91 | 735 | 169 | 566 |
| 36 | 4,379 | 2,231 | 2,148 | 92 | 614 | 136 | 478 |
| 37 | 4,491 | 2,288 | 2,203 | 93 | 396 | 88 | 308 |
| 38 | 4,742 | 2,352 | 2,390 | 94 | 327 | 61 | 266 |
| 39 | 4,619 | 2,222 | 2,397 | 95～99歳 | 722 | 126 | 596 |
| 40～44歳 | 21,774 | 10,653 | 11,121 | 95 | 251 | 54 | 197 |
| 40 | 4,584 | 2,263 | 2,321 | 96 | 188 | 21 | 167 |
| 41 | 4,403 | 2,181 | 2,222 | 97 | 143 | 25 | 118 |
| 42 | 4,346 | 2,108 | 2,238 | 98 | 88 | 17 | 71 |
| 43 | 4,243 | 2,091 | 2,152 | 99 | 52 | 9 | 43 |
| 44 | 4,198 | 2,010 | 2,188 | 100歳以上 | 94 | 17 | 77 |
| 45～49歳 | 19,860 | 9,531 | 10,329 | 不詳 | 1,100 | 710 | 390 |
| 45 | 4,275 | 2,045 | 2,230 | (再掲) | | | |
| 46 | 3,228 | 1,587 | 1,641 | 15歳未満 | 38,483 | 19,492 | 18,991 |
| 47 | 4,048 | 1,885 | 2,163 | 15～64歳 | 201,108 | 97,994 | 103,114 |
| 48 | 4,153 | 1,991 | 2,162 | 65歳以上 | 81,092 | 33,126 | 47,966 |
| 49 | 4,156 | 2,023 | 2,133 | 年齢別割合(%) | | | |
| 50～54歳 | 21,633 | 10,313 | 11,320 | 15歳未満 | 12.0 | 12.9 | 11.1 |
| 50 | 4,275 | 2,031 | 2,244 | 15～64歳 | 62.5 | 64.8 | 60.5 |
| 51 | 4,225 | 2,013 | 2,212 | 65歳以上 | 25.2 | 21.9 | 28.1 |
| 52 | 4,348 | 2,065 | 2,283 | 平均年齢 | 46.9 | 45.0 | 48.5 |
| 53 | 4,431 | 2,097 | 2,334 | | | | |
| 54 | 4,354 | 2,107 | 2,247 | | | | |

※国勢調査では、住民基本台帳等の登録の有無に関係なく、「常住者」を調査対象としているため、住民基本台帳法等による転出手続きをとらず(本市に住民基本台帳等の登録がある状態)に他市町村に居住している者が、国勢調査後に転出または死亡した場合、その件数が国勢調査によって把握された同年齢の人口よりも多くなると、「-」(マイナス)が生じることとなる。

表2 年齢別・地域別人口

【平成22年国勢調査からの推計値】

| 年齢(各歳) | 中 央 地 域 | | | 年齢(各歳) | 中 央 地 域 | | |
|--------|---------|--------|--------|----------|---------|--------|--------|
| | 計 | 男 | 女 | | 計 | 男 | 女 |
| 総 数 | 73,228 | 34,475 | 38,753 | 55～59歳 | 5,147 | 2,516 | 2,631 |
| 0～4歳 | 2,786 | 1,393 | 1,393 | 55 | 1,011 | 508 | 503 |
| 0 | 561 | 299 | 262 | 56 | 975 | 456 | 519 |
| 1 | 536 | 266 | 270 | 57 | 1,039 | 503 | 536 |
| 2 | 571 | 281 | 290 | 58 | 1,077 | 546 | 531 |
| 3 | 555 | 265 | 290 | 59 | 1,045 | 503 | 542 |
| 4 | 563 | 282 | 281 | 60～64歳 | 5,855 | 2,807 | 3,048 |
| 5～9歳 | 2,813 | 1,436 | 1,377 | 60 | 1,091 | 548 | 543 |
| 5 | 523 | 281 | 242 | 61 | 1,066 | 534 | 532 |
| 6 | 574 | 281 | 293 | 62 | 1,249 | 588 | 661 |
| 7 | 572 | 297 | 275 | 63 | 1,278 | 592 | 686 |
| 8 | 592 | 308 | 284 | 64 | 1,171 | 545 | 626 |
| 9 | 552 | 269 | 283 | 65～69歳 | 4,347 | 1,983 | 2,364 |
| 10～14歳 | 3,090 | 1,574 | 1,516 | 65 | 1,192 | 573 | 619 |
| 10 | 632 | 321 | 311 | 66 | 683 | 324 | 359 |
| 11 | 580 | 285 | 295 | 67 | 742 | 334 | 408 |
| 12 | 593 | 304 | 289 | 68 | 869 | 388 | 481 |
| 13 | 668 | 338 | 330 | 69 | 861 | 364 | 497 |
| 14 | 617 | 326 | 291 | 70～74歳 | 3,920 | 1,682 | 2,238 |
| 15～19歳 | 3,132 | 1,554 | 1,578 | 70 | 866 | 416 | 450 |
| 15 | 621 | 289 | 332 | 71 | 812 | 333 | 479 |
| 16 | 637 | 331 | 306 | 72 | 779 | 338 | 441 |
| 17 | 644 | 330 | 314 | 73 | 695 | 271 | 424 |
| 18 | 662 | 307 | 355 | 74 | 768 | 324 | 444 |
| 19 | 568 | 297 | 271 | 75～79歳 | 3,754 | 1,531 | 2,223 |
| 20～24歳 | 2,802 | 1,306 | 1,496 | 75 | 814 | 315 | 499 |
| 20 | 562 | 253 | 309 | 76 | 824 | 349 | 475 |
| 21 | 516 | 211 | 305 | 77 | 771 | 314 | 457 |
| 22 | 563 | 272 | 291 | 78 | 671 | 276 | 395 |
| 23 | 576 | 297 | 279 | 79 | 674 | 277 | 397 |
| 24 | 585 | 273 | 312 | 80～84歳 | 2,905 | 1,055 | 1,850 |
| 25～29歳 | 3,754 | 1,807 | 1,947 | 80 | 663 | 251 | 412 |
| 25 | 698 | 334 | 364 | 81 | 641 | 222 | 419 |
| 26 | 690 | 341 | 349 | 82 | 579 | 214 | 365 |
| 27 | 797 | 394 | 403 | 83 | 534 | 194 | 340 |
| 28 | 765 | 361 | 404 | 84 | 488 | 174 | 314 |
| 29 | 804 | 377 | 427 | 85～89歳 | 1,677 | 554 | 1,123 |
| 30～34歳 | 4,627 | 2,232 | 2,395 | 85 | 456 | 162 | 294 |
| 30 | 826 | 396 | 430 | 86 | 417 | 134 | 283 |
| 31 | 856 | 415 | 441 | 87 | 343 | 109 | 234 |
| 32 | 928 | 449 | 479 | 88 | 236 | 78 | 158 |
| 33 | 1,009 | 490 | 519 | 89 | 225 | 71 | 154 |
| 34 | 1,008 | 482 | 526 | 90～94歳 | 602 | 153 | 449 |
| 35～39歳 | 5,510 | 2,673 | 2,837 | 90 | 178 | 47 | 131 |
| 35 | 996 | 461 | 535 | 91 | 153 | 42 | 111 |
| 36 | 1,065 | 538 | 527 | 92 | 132 | 40 | 92 |
| 37 | 1,097 | 550 | 547 | 93 | 78 | 12 | 66 |
| 38 | 1,208 | 602 | 606 | 94 | 61 | 12 | 49 |
| 39 | 1,144 | 522 | 622 | 95～99歳 | 139 | 38 | 101 |
| 40～44歳 | 5,686 | 2,840 | 2,846 | 95 | 50 | 14 | 36 |
| 40 | 1,141 | 568 | 573 | 96 | 34 | 8 | 26 |
| 41 | 1,145 | 561 | 584 | 97 | 28 | 8 | 20 |
| 42 | 1,129 | 567 | 562 | 98 | 16 | 7 | 9 |
| 43 | 1,183 | 600 | 583 | 99 | 11 | 1 | 10 |
| 44 | 1,088 | 544 | 544 | 100歳以上 | 1 | 3 | -2 |
| 45～49歳 | 5,115 | 2,549 | 2,566 | 不 詳 | 431 | 300 | 131 |
| 45 | 1,120 | 558 | 562 | (再掲) | | | |
| 46 | 838 | 421 | 417 | 15歳未満 | 8,689 | 4,403 | 4,286 |
| 47 | 1,039 | 516 | 523 | 15～64歳 | 46,763 | 22,773 | 23,990 |
| 48 | 1,070 | 525 | 545 | 65歳以上 | 17,345 | 6,999 | 10,346 |
| 49 | 1,048 | 529 | 519 | 年齢別割合(%) | | | |
| 50～54歳 | 5,135 | 2,489 | 2,646 | 15歳未満 | 11.9 | 12.8 | 11.1 |
| 50 | 1,075 | 520 | 555 | 15～64歳 | 63.9 | 66.1 | 61.9 |
| 51 | 1,029 | 510 | 519 | 65歳以上 | 23.7 | 20.3 | 26.7 |
| 52 | 1,032 | 496 | 536 | 平均年齢 | 46.5 | 44.9 | 47.9 |
| 53 | 998 | 471 | 527 | | | | |
| 54 | 1,001 | 492 | 509 | | | | |

※国勢調査では、住民基本台帳等の登録の有無に関係なく、「常住者」を調査対象としているため、住民基本台帳法等による転出手続きをとらず(本市に住民基本台帳等の登録がある状態)に他市町村に居住している者が、国勢調査後に転出または死亡した場合、その件数が国勢調査によって把握された同年齢の人口よりも多くなると、「-」(マイナス)が生じることとなる。

表2 年齢別・地域別人口

【平成22年国勢調査からの推計値】

| 年齢(各歳) | 東 部 地 域 | | | 年齢(各歳) | 東 部 地 域 | | |
|--------|---------|--------|--------|----------|---------|--------|--------|
| | 計 | 男 | 女 | | 計 | 男 | 女 |
| 総 数 | 64,508 | 30,609 | 33,899 | 55～59歳 | 4,442 | 2,079 | 2,363 |
| 0～4歳 | 2,371 | 1,171 | 1,200 | 55 | 802 | 353 | 449 |
| 0 | 457 | 210 | 247 | 56 | 859 | 424 | 435 |
| 1 | 468 | 228 | 240 | 57 | 872 | 395 | 477 |
| 2 | 488 | 247 | 241 | 58 | 961 | 452 | 509 |
| 3 | 463 | 232 | 231 | 59 | 948 | 455 | 493 |
| 4 | 495 | 254 | 241 | 60～64歳 | 5,480 | 2,573 | 2,907 |
| 5～9歳 | 2,455 | 1,244 | 1,211 | 60 | 1,011 | 485 | 526 |
| 5 | 475 | 237 | 238 | 61 | 1,029 | 489 | 540 |
| 6 | 492 | 253 | 239 | 62 | 1,130 | 531 | 599 |
| 7 | 475 | 234 | 241 | 63 | 1,230 | 586 | 644 |
| 8 | 504 | 263 | 241 | 64 | 1,080 | 482 | 598 |
| 9 | 509 | 257 | 252 | 65～69歳 | 3,998 | 1,932 | 2,066 |
| 10～14歳 | 2,589 | 1,303 | 1,286 | 65 | 1,181 | 593 | 588 |
| 10 | 509 | 254 | 255 | 66 | 635 | 287 | 348 |
| 11 | 502 | 241 | 261 | 67 | 685 | 320 | 365 |
| 12 | 520 | 252 | 268 | 68 | 731 | 358 | 373 |
| 13 | 522 | 278 | 244 | 69 | 766 | 374 | 392 |
| 14 | 536 | 278 | 258 | 70～74歳 | 3,566 | 1,586 | 1,980 |
| 15～19歳 | 2,945 | 1,567 | 1,378 | 70 | 783 | 352 | 431 |
| 15 | 522 | 260 | 262 | 71 | 754 | 338 | 416 |
| 16 | 539 | 300 | 239 | 72 | 718 | 314 | 404 |
| 17 | 603 | 322 | 281 | 73 | 643 | 279 | 364 |
| 18 | 641 | 337 | 304 | 74 | 668 | 303 | 365 |
| 19 | 640 | 348 | 292 | 75～79歳 | 3,321 | 1,360 | 1,961 |
| 20～24歳 | 4,837 | 2,677 | 2,160 | 75 | 743 | 316 | 427 |
| 20 | 815 | 425 | 390 | 76 | 701 | 315 | 386 |
| 21 | 998 | 567 | 431 | 77 | 654 | 267 | 387 |
| 22 | 1,075 | 610 | 465 | 78 | 644 | 254 | 390 |
| 23 | 991 | 543 | 448 | 79 | 579 | 208 | 371 |
| 24 | 958 | 532 | 426 | 80～84歳 | 2,660 | 996 | 1,664 |
| 25～29歳 | 3,394 | 1,599 | 1,795 | 80 | 565 | 207 | 358 |
| 25 | 692 | 355 | 337 | 81 | 567 | 198 | 369 |
| 26 | 688 | 310 | 378 | 82 | 510 | 187 | 323 |
| 27 | 611 | 299 | 312 | 83 | 542 | 211 | 331 |
| 28 | 647 | 305 | 342 | 84 | 476 | 193 | 283 |
| 29 | 756 | 330 | 426 | 85～89歳 | 1,521 | 516 | 1,005 |
| 30～34歳 | 3,920 | 1,961 | 1,959 | 85 | 386 | 142 | 244 |
| 30 | 730 | 378 | 352 | 86 | 335 | 119 | 216 |
| 31 | 719 | 353 | 366 | 87 | 344 | 116 | 228 |
| 32 | 821 | 414 | 407 | 88 | 248 | 77 | 171 |
| 33 | 817 | 390 | 427 | 89 | 208 | 62 | 146 |
| 34 | 833 | 426 | 407 | 90～94歳 | 564 | 122 | 442 |
| 35～39歳 | 4,399 | 2,184 | 2,215 | 90 | 174 | 38 | 136 |
| 35 | 839 | 415 | 424 | 91 | 128 | 28 | 100 |
| 36 | 882 | 456 | 426 | 92 | 123 | 32 | 91 |
| 37 | 873 | 456 | 417 | 93 | 63 | 10 | 53 |
| 38 | 885 | 429 | 456 | 94 | 76 | 14 | 62 |
| 39 | 920 | 428 | 492 | 95～99歳 | 177 | 26 | 151 |
| 40～44歳 | 4,064 | 1,937 | 2,127 | 95 | 65 | 11 | 54 |
| 40 | 884 | 432 | 452 | 96 | 44 | 5 | 39 |
| 41 | 860 | 423 | 437 | 97 | 24 | 4 | 20 |
| 42 | 809 | 382 | 427 | 98 | 24 | 3 | 21 |
| 43 | 768 | 376 | 392 | 99 | 20 | 3 | 17 |
| 44 | 743 | 324 | 419 | 100歳以上 | 16 | 5 | 11 |
| 45～49歳 | 3,571 | 1,728 | 1,843 | 不 詳 | 324 | 191 | 133 |
| 45 | 817 | 397 | 420 | (再掲) | | | |
| 46 | 558 | 266 | 292 | 15歳未満 | 7,415 | 3,718 | 3,697 |
| 47 | 727 | 337 | 390 | 15～64歳 | 40,946 | 20,157 | 20,789 |
| 48 | 733 | 356 | 377 | 65歳以上 | 15,823 | 6,543 | 9,280 |
| 49 | 736 | 372 | 364 | 年齢別割合(%) | | | |
| 50～54歳 | 3,894 | 1,852 | 2,042 | 15歳未満 | 11.5 | 12.1 | 10.9 |
| 50 | 800 | 396 | 404 | 15～64歳 | 63.5 | 65.9 | 61.3 |
| 51 | 738 | 367 | 371 | 65歳以上 | 24.5 | 21.4 | 27.4 |
| 52 | 768 | 354 | 414 | 平均年齢 | 46.1 | 44.0 | 47.9 |
| 53 | 818 | 377 | 441 | | | | |
| 54 | 770 | 358 | 412 | | | | |

※国勢調査では、住民基本台帳等の登録の有無に関係なく、「常住者」を調査対象としているため、住民基本台帳法等による転出手続きをとらず(本市に住民基本台帳等の登録がある状態)に他市町村に居住している者が、国勢調査後に転出または死亡した場合、その件数が国勢調査によって把握された同年齢の人口よりも多くなると、「-」(マイナス)が生じることとなる。

表2 年齢別・地域別人口

【平成22年国勢調査からの推計値】

| 年齢(各歳) | 西部地域 | | | 年齢(各歳) | 西部地域 | | |
|--------|--------|--------|--------|----------|--------|--------|--------|
| | 計 | 男 | 女 | | 計 | 男 | 女 |
| 総数 | 36,307 | 16,961 | 19,346 | 55～59歳 | 2,525 | 1,209 | 1,316 |
| 0～4歳 | 1,330 | 647 | 683 | 55 | 498 | 235 | 263 |
| 0 | 240 | 118 | 122 | 56 | 527 | 236 | 291 |
| 1 | 267 | 124 | 143 | 57 | 514 | 253 | 261 |
| 2 | 244 | 129 | 115 | 58 | 500 | 243 | 257 |
| 3 | 280 | 127 | 153 | 59 | 486 | 242 | 244 |
| 4 | 299 | 149 | 150 | 60～64歳 | 3,114 | 1,517 | 1,597 |
| 5～9歳 | 1,504 | 765 | 739 | 60 | 586 | 289 | 297 |
| 5 | 282 | 153 | 129 | 61 | 560 | 250 | 310 |
| 6 | 300 | 156 | 144 | 62 | 678 | 331 | 347 |
| 7 | 302 | 140 | 162 | 63 | 705 | 355 | 350 |
| 8 | 289 | 150 | 139 | 64 | 585 | 292 | 293 |
| 9 | 331 | 166 | 165 | 65～69歳 | 2,375 | 1,111 | 1,264 |
| 10～14歳 | 1,767 | 901 | 866 | 65 | 687 | 330 | 357 |
| 10 | 312 | 138 | 174 | 66 | 375 | 160 | 215 |
| 11 | 359 | 206 | 153 | 67 | 375 | 179 | 196 |
| 12 | 340 | 181 | 159 | 68 | 487 | 247 | 240 |
| 13 | 369 | 185 | 184 | 69 | 451 | 195 | 256 |
| 14 | 387 | 191 | 196 | 70～74歳 | 2,200 | 996 | 1,204 |
| 15～19歳 | 1,851 | 992 | 859 | 70 | 532 | 242 | 290 |
| 15 | 353 | 186 | 167 | 71 | 443 | 186 | 257 |
| 16 | 372 | 198 | 174 | 72 | 425 | 211 | 214 |
| 17 | 383 | 202 | 181 | 73 | 375 | 162 | 213 |
| 18 | 414 | 241 | 173 | 74 | 425 | 195 | 230 |
| 19 | 329 | 165 | 164 | 75～79歳 | 1,986 | 837 | 1,149 |
| 20～24歳 | 1,443 | 623 | 820 | 75 | 444 | 198 | 246 |
| 20 | 311 | 141 | 170 | 76 | 407 | 175 | 232 |
| 21 | 293 | 107 | 186 | 77 | 387 | 169 | 218 |
| 22 | 288 | 121 | 167 | 78 | 377 | 151 | 226 |
| 23 | 259 | 119 | 140 | 79 | 371 | 144 | 227 |
| 24 | 292 | 135 | 157 | 80～84歳 | 1,583 | 569 | 1,014 |
| 25～29歳 | 1,580 | 709 | 871 | 80 | 372 | 146 | 226 |
| 25 | 291 | 110 | 181 | 81 | 331 | 123 | 208 |
| 26 | 282 | 120 | 162 | 82 | 336 | 121 | 215 |
| 27 | 321 | 158 | 163 | 83 | 277 | 89 | 188 |
| 28 | 344 | 171 | 173 | 84 | 267 | 90 | 177 |
| 29 | 342 | 150 | 192 | 85～89歳 | 897 | 252 | 645 |
| 30～34歳 | 1,978 | 983 | 995 | 85 | 222 | 75 | 147 |
| 30 | 383 | 190 | 193 | 86 | 206 | 55 | 151 |
| 31 | 387 | 198 | 189 | 87 | 186 | 41 | 145 |
| 32 | 360 | 170 | 190 | 88 | 151 | 40 | 111 |
| 33 | 428 | 227 | 201 | 89 | 132 | 41 | 91 |
| 34 | 420 | 198 | 222 | 90～94歳 | 336 | 72 | 264 |
| 35～39歳 | 2,527 | 1,244 | 1,283 | 90 | 99 | 24 | 75 |
| 35 | 447 | 215 | 232 | 91 | 94 | 27 | 67 |
| 36 | 520 | 248 | 272 | 92 | 54 | 5 | 49 |
| 37 | 517 | 279 | 238 | 93 | 54 | 11 | 43 |
| 38 | 507 | 263 | 244 | 94 | 35 | 5 | 30 |
| 39 | 536 | 239 | 297 | 95～99歳 | 96 | 14 | 82 |
| 40～44歳 | 2,528 | 1,265 | 1,263 | 95 | 32 | 8 | 24 |
| 40 | 531 | 259 | 272 | 96 | 23 | 2 | 21 |
| 41 | 507 | 251 | 256 | 97 | 21 | 1 | 20 |
| 42 | 503 | 250 | 253 | 98 | 14 | 2 | 12 |
| 43 | 488 | 246 | 242 | 99 | 6 | 1 | 5 |
| 44 | 499 | 259 | 240 | 100歳以上 | 14 | 1 | 13 |
| 45～49歳 | 2,219 | 1,079 | 1,140 | 不詳 | 50 | 30 | 20 |
| 45 | 512 | 228 | 284 | (再掲) | | | |
| 46 | 356 | 183 | 173 | 15歳未満 | 4,601 | 2,313 | 2,288 |
| 47 | 440 | 224 | 216 | 15～64歳 | 22,169 | 10,766 | 11,403 |
| 48 | 450 | 225 | 225 | 65歳以上 | 9,487 | 3,852 | 5,635 |
| 49 | 461 | 219 | 242 | 年齢別割合(%) | | | |
| 50～54歳 | 2,404 | 1,145 | 1,259 | 15歳未満 | 12.7 | 13.6 | 11.8 |
| 50 | 464 | 216 | 248 | 15～64歳 | 61.1 | 63.5 | 58.9 |
| 51 | 463 | 224 | 239 | 65歳以上 | 26.1 | 22.7 | 29.1 |
| 52 | 490 | 231 | 259 | 平均年齢 | 47.1 | 45.3 | 48.7 |
| 53 | 479 | 230 | 249 | | | | |
| 54 | 508 | 244 | 264 | | | | |

※国勢調査では、住民基本台帳等の登録の有無に関係なく、「常住者」を調査対象としているため、住民基本台帳法等による転出手続きをとらず(本市に住民基本台帳等の登録がある状態)に他市町村に居住している者が、国勢調査後に転出または死亡した場合、その件数が国勢調査によって把握された同年齢の人口よりも多くなると、「-」(マイナス)が生じることとなる。

表2 年齢別・地域別人口

【平成22年国勢調査からの推計値】

| 年齢(各歳) | 南 部 地 域 | | | 年齢(各歳) | 南 部 地 域 | | |
|--------|---------|--------|--------|----------|---------|--------|--------|
| | 計 | 男 | 女 | | 計 | 男 | 女 |
| 総 数 | 50,326 | 23,460 | 26,866 | 55～59歳 | 3,528 | 1,676 | 1,852 |
| 0～4歳 | 1,999 | 1,032 | 967 | 55 | 702 | 351 | 351 |
| 0 | 359 | 171 | 188 | 56 | 676 | 303 | 373 |
| 1 | 416 | 207 | 209 | 57 | 742 | 354 | 388 |
| 2 | 391 | 211 | 180 | 58 | 695 | 326 | 369 |
| 3 | 410 | 226 | 184 | 59 | 713 | 342 | 371 |
| 4 | 423 | 217 | 206 | 60～64歳 | 4,279 | 2,002 | 2,277 |
| 5～9歳 | 2,282 | 1,184 | 1,098 | 60 | 817 | 384 | 433 |
| 5 | 440 | 227 | 213 | 61 | 810 | 377 | 433 |
| 6 | 440 | 218 | 222 | 62 | 906 | 395 | 511 |
| 7 | 442 | 246 | 196 | 63 | 960 | 468 | 492 |
| 8 | 471 | 261 | 210 | 64 | 786 | 378 | 408 |
| 9 | 489 | 232 | 257 | 65～69歳 | 3,117 | 1,464 | 1,653 |
| 10～14歳 | 2,672 | 1,322 | 1,350 | 65 | 832 | 394 | 438 |
| 10 | 510 | 259 | 251 | 66 | 507 | 239 | 268 |
| 11 | 530 | 279 | 251 | 67 | 515 | 244 | 271 |
| 12 | 492 | 227 | 265 | 68 | 634 | 284 | 350 |
| 13 | 544 | 258 | 286 | 69 | 629 | 303 | 326 |
| 14 | 596 | 299 | 297 | 70～74歳 | 2,657 | 1,236 | 1,421 |
| 15～19歳 | 2,852 | 1,414 | 1,438 | 70 | 630 | 302 | 328 |
| 15 | 570 | 304 | 266 | 71 | 511 | 240 | 271 |
| 16 | 588 | 294 | 294 | 72 | 534 | 265 | 269 |
| 17 | 597 | 302 | 295 | 73 | 477 | 202 | 275 |
| 18 | 580 | 286 | 294 | 74 | 505 | 227 | 278 |
| 19 | 517 | 228 | 289 | 75～79歳 | 2,360 | 982 | 1,378 |
| 20～24歳 | 1,884 | 804 | 1,080 | 75 | 536 | 228 | 308 |
| 20 | 449 | 209 | 240 | 76 | 516 | 205 | 311 |
| 21 | 375 | 151 | 224 | 77 | 480 | 203 | 277 |
| 22 | 338 | 130 | 208 | 78 | 411 | 186 | 225 |
| 23 | 318 | 131 | 187 | 79 | 417 | 160 | 257 |
| 24 | 404 | 183 | 221 | 80～84歳 | 1,641 | 613 | 1,028 |
| 25～29歳 | 2,400 | 1,122 | 1,278 | 80 | 327 | 143 | 184 |
| 25 | 432 | 193 | 239 | 81 | 376 | 142 | 234 |
| 26 | 450 | 201 | 249 | 82 | 334 | 128 | 206 |
| 27 | 500 | 233 | 267 | 83 | 301 | 100 | 201 |
| 28 | 503 | 241 | 262 | 84 | 303 | 100 | 203 |
| 29 | 515 | 254 | 261 | 85～89歳 | 926 | 280 | 646 |
| 30～34歳 | 2,932 | 1,426 | 1,506 | 85 | 253 | 88 | 165 |
| 30 | 543 | 251 | 292 | 86 | 218 | 62 | 156 |
| 31 | 529 | 242 | 287 | 87 | 187 | 61 | 126 |
| 32 | 616 | 288 | 328 | 88 | 138 | 39 | 99 |
| 33 | 610 | 325 | 285 | 89 | 130 | 30 | 100 |
| 34 | 634 | 320 | 314 | 90～94歳 | 341 | 77 | 264 |
| 35～39歳 | 3,651 | 1,789 | 1,862 | 90 | 121 | 30 | 91 |
| 35 | 639 | 306 | 333 | 91 | 74 | 15 | 59 |
| 36 | 704 | 357 | 347 | 92 | 67 | 7 | 60 |
| 37 | 739 | 357 | 382 | 93 | 42 | 14 | 28 |
| 38 | 797 | 373 | 424 | 94 | 37 | 11 | 26 |
| 39 | 772 | 396 | 376 | 95～99歳 | 63 | 17 | 46 |
| 40～44歳 | 3,589 | 1,692 | 1,897 | 95 | 20 | 7 | 13 |
| 40 | 788 | 388 | 400 | 96 | 20 | 2 | 18 |
| 41 | 694 | 335 | 359 | 97 | 12 | 6 | 6 |
| 42 | 725 | 313 | 412 | 98 | 8 | 0 | 8 |
| 43 | 671 | 337 | 334 | 99 | 3 | 2 | 1 |
| 44 | 711 | 319 | 392 | 100歳以上 | 16 | 3 | 13 |
| 45～49歳 | 3,478 | 1,571 | 1,907 | 不 詳 | 72 | 51 | 21 |
| 45 | 695 | 318 | 377 | (再掲) | | | |
| 46 | 570 | 275 | 295 | 15歳未満 | 6,953 | 3,538 | 3,415 |
| 47 | 711 | 301 | 410 | 15～64歳 | 32,180 | 15,199 | 16,981 |
| 48 | 749 | 337 | 412 | 65歳以上 | 11,121 | 4,672 | 6,449 |
| 49 | 753 | 340 | 413 | 年齢別割合(%) | | | |
| 50～54歳 | 3,587 | 1,703 | 1,884 | 15歳未満 | 13.8 | 15.1 | 12.7 |
| 50 | 693 | 331 | 362 | 15～64歳 | 63.9 | 64.8 | 63.2 |
| 51 | 715 | 313 | 402 | 65歳以上 | 22.1 | 19.9 | 24.0 |
| 52 | 715 | 357 | 358 | 平均年齢 | 45.0 | 43.6 | 46.3 |
| 53 | 758 | 354 | 404 | | | | |
| 54 | 706 | 348 | 358 | | | | |

※国勢調査では、住民基本台帳等の登録の有無に関係なく、「常住者」を調査対象としているため、住民基本台帳法等による転出手続きをとりず(本市に住民基本台帳等の登録がある状態)に他市町村に居住している者が、国勢調査後に転出または死亡した場合、その件数が国勢調査によって把握された同年齢の人口よりも多くなると、「-」(マイナス)が生じることとなる。

表2 年齢別・地域別人口

【平成22年国勢調査からの推計値】

| 年齢(各歳) | 北 部 地 域 | | | 年齢(各歳) | 北 部 地 域 | | |
|--------|---------|--------|--------|----------|---------|--------|--------|
| | 計 | 男 | 女 | | 計 | 男 | 女 |
| 総 数 | 80,969 | 38,118 | 42,851 | 55～59歳 | 6,033 | 2,887 | 3,146 |
| 0～4歳 | 2,864 | 1,473 | 1,391 | 55 | 1,086 | 536 | 550 |
| 0 | 519 | 276 | 243 | 56 | 1,130 | 541 | 589 |
| 1 | 603 | 309 | 294 | 57 | 1,216 | 563 | 653 |
| 2 | 565 | 282 | 283 | 58 | 1,234 | 595 | 639 |
| 3 | 574 | 299 | 275 | 59 | 1,367 | 652 | 715 |
| 4 | 603 | 307 | 296 | 60～64歳 | 7,393 | 3,524 | 3,869 |
| 5～9歳 | 3,026 | 1,533 | 1,493 | 60 | 1,369 | 648 | 721 |
| 5 | 586 | 300 | 286 | 61 | 1,372 | 686 | 686 |
| 6 | 601 | 313 | 288 | 62 | 1,550 | 723 | 827 |
| 7 | 584 | 287 | 297 | 63 | 1,673 | 816 | 857 |
| 8 | 606 | 296 | 310 | 64 | 1,429 | 651 | 778 |
| 9 | 649 | 337 | 312 | 65～69歳 | 5,487 | 2,589 | 2,898 |
| 10～14歳 | 3,512 | 1,811 | 1,701 | 65 | 1,510 | 739 | 771 |
| 10 | 631 | 313 | 318 | 66 | 923 | 430 | 493 |
| 11 | 689 | 337 | 352 | 67 | 920 | 440 | 480 |
| 12 | 746 | 397 | 349 | 68 | 1,059 | 501 | 558 |
| 13 | 702 | 376 | 326 | 69 | 1,075 | 479 | 596 |
| 14 | 744 | 388 | 356 | 70～74歳 | 4,881 | 2,159 | 2,722 |
| 15～19歳 | 3,801 | 2,009 | 1,792 | 70 | 1,103 | 494 | 609 |
| 15 | 709 | 377 | 332 | 71 | 1,053 | 463 | 590 |
| 16 | 766 | 393 | 373 | 72 | 886 | 405 | 481 |
| 17 | 813 | 419 | 394 | 73 | 847 | 372 | 475 |
| 18 | 789 | 414 | 375 | 74 | 992 | 425 | 567 |
| 19 | 724 | 406 | 318 | 75～79歳 | 4,635 | 1,943 | 2,692 |
| 20～24歳 | 3,163 | 1,691 | 1,472 | 75 | 962 | 400 | 562 |
| 20 | 671 | 361 | 310 | 76 | 1,065 | 458 | 607 |
| 21 | 619 | 330 | 289 | 77 | 917 | 413 | 504 |
| 22 | 567 | 285 | 282 | 78 | 842 | 332 | 510 |
| 23 | 642 | 353 | 289 | 79 | 849 | 340 | 509 |
| 24 | 664 | 362 | 302 | 80～84歳 | 3,601 | 1,316 | 2,285 |
| 25～29歳 | 3,902 | 1,906 | 1,996 | 80 | 827 | 309 | 518 |
| 25 | 692 | 323 | 369 | 81 | 784 | 267 | 517 |
| 26 | 711 | 349 | 362 | 82 | 705 | 261 | 444 |
| 27 | 772 | 383 | 389 | 83 | 645 | 225 | 420 |
| 28 | 859 | 432 | 427 | 84 | 640 | 254 | 386 |
| 29 | 868 | 419 | 449 | 85～89歳 | 2,128 | 647 | 1,481 |
| 30～34歳 | 4,496 | 2,206 | 2,290 | 85 | 580 | 200 | 380 |
| 30 | 839 | 390 | 449 | 86 | 487 | 155 | 332 |
| 31 | 807 | 402 | 405 | 87 | 434 | 135 | 299 |
| 32 | 922 | 468 | 454 | 88 | 353 | 103 | 250 |
| 33 | 934 | 449 | 485 | 89 | 274 | 54 | 220 |
| 34 | 994 | 497 | 497 | 90～94歳 | 871 | 183 | 688 |
| 35～39歳 | 5,442 | 2,783 | 2,659 | 90 | 232 | 46 | 186 |
| 35 | 1,040 | 531 | 509 | 91 | 235 | 46 | 189 |
| 36 | 1,037 | 540 | 497 | 92 | 195 | 46 | 149 |
| 37 | 1,114 | 568 | 546 | 93 | 123 | 29 | 94 |
| 38 | 1,169 | 597 | 572 | 94 | 86 | 16 | 70 |
| 39 | 1,082 | 547 | 535 | 95～99歳 | 189 | 22 | 167 |
| 40～44歳 | 5,140 | 2,524 | 2,616 | 95 | 68 | 12 | 56 |
| 40 | 1,077 | 519 | 558 | 96 | 49 | 2 | 47 |
| 41 | 1,046 | 535 | 511 | 97 | 47 | 5 | 42 |
| 42 | 1,046 | 530 | 516 | 98 | 19 | 2 | 17 |
| 43 | 992 | 464 | 528 | 99 | 6 | 1 | 5 |
| 44 | 979 | 476 | 503 | 100歳以上 | 37 | 3 | 34 |
| 45～49歳 | 4,714 | 2,242 | 2,472 | 不 詳 | 140 | 97 | 43 |
| 45 | 961 | 460 | 501 | (再掲) | | | |
| 46 | 801 | 389 | 412 | 15歳未満 | 9,402 | 4,817 | 4,585 |
| 47 | 977 | 439 | 538 | 15～64歳 | 49,598 | 24,342 | 25,256 |
| 48 | 999 | 476 | 523 | 65歳以上 | 21,829 | 8,862 | 12,967 |
| 49 | 976 | 478 | 498 | 年齢別割合(%) | | | |
| 50～54歳 | 5,514 | 2,570 | 2,944 | 15歳未満 | 11.6 | 12.6 | 10.7 |
| 50 | 1,044 | 478 | 566 | 15～64歳 | 61.3 | 63.9 | 58.9 |
| 51 | 1,054 | 490 | 564 | 65歳以上 | 27.0 | 23.2 | 30.3 |
| 52 | 1,118 | 506 | 612 | 平均年齢 | 48.0 | 45.8 | 49.9 |
| 53 | 1,153 | 554 | 599 | | | | |
| 54 | 1,145 | 542 | 603 | | | | |

※国勢調査では、住民基本台帳等の登録の有無に関係なく、「常住者」を調査対象としているため、住民基本台帳法等による転出手続きをとりず(本市に住民基本台帳等の登録がある状態)に他市町村に居住している者が、国勢調査後に転出または死亡した場合、その件数が国勢調査によって把握された同年齢の人口よりも多くなると、「-」(マイナス)が生じることとなる。

表2 年齢別・地域別人口

【平成22年国勢調査からの推計値】

| 年齢(各歳) | 河 辺 地 域 | | | 年齢(各歳) | 河 辺 地 域 | | |
|--------|---------|-------|-------|----------|---------|-------|-------|
| | 計 | 男 | 女 | | 計 | 男 | 女 |
| 総 数 | 8,992 | 4,241 | 4,751 | 55～59歳 | 811 | 413 | 398 |
| 0～4歳 | 224 | 104 | 120 | 55 | 131 | 77 | 54 |
| 0 | 40 | 20 | 20 | 56 | 132 | 64 | 68 |
| 1 | 47 | 24 | 23 | 57 | 164 | 82 | 82 |
| 2 | 50 | 26 | 24 | 58 | 184 | 91 | 93 |
| 3 | 39 | 14 | 25 | 59 | 200 | 99 | 101 |
| 4 | 48 | 20 | 28 | 60～64歳 | 848 | 443 | 405 |
| 5～9歳 | 291 | 147 | 144 | 60 | 159 | 88 | 71 |
| 5 | 61 | 38 | 23 | 61 | 172 | 93 | 79 |
| 6 | 63 | 30 | 33 | 62 | 177 | 86 | 91 |
| 7 | 54 | 17 | 37 | 63 | 182 | 104 | 78 |
| 8 | 60 | 30 | 30 | 64 | 158 | 72 | 86 |
| 9 | 53 | 32 | 21 | 65～69歳 | 634 | 301 | 333 |
| 10～14歳 | 321 | 169 | 152 | 65 | 180 | 87 | 93 |
| 10 | 51 | 26 | 25 | 66 | 92 | 38 | 54 |
| 11 | 66 | 38 | 28 | 67 | 89 | 35 | 54 |
| 12 | 75 | 38 | 37 | 68 | 132 | 67 | 65 |
| 13 | 57 | 25 | 32 | 69 | 141 | 74 | 67 |
| 14 | 72 | 42 | 30 | 70～74歳 | 611 | 284 | 327 |
| 15～19歳 | 368 | 194 | 174 | 70 | 136 | 72 | 64 |
| 15 | 89 | 47 | 42 | 71 | 101 | 55 | 46 |
| 16 | 73 | 37 | 36 | 72 | 120 | 52 | 68 |
| 17 | 72 | 43 | 29 | 73 | 118 | 46 | 72 |
| 18 | 78 | 43 | 35 | 74 | 136 | 59 | 77 |
| 19 | 56 | 24 | 32 | 75～79歳 | 701 | 289 | 412 |
| 20～24歳 | 304 | 153 | 151 | 75 | 115 | 41 | 74 |
| 20 | 70 | 38 | 32 | 76 | 143 | 57 | 86 |
| 21 | 51 | 26 | 25 | 77 | 145 | 59 | 86 |
| 22 | 68 | 28 | 40 | 78 | 137 | 65 | 72 |
| 23 | 51 | 28 | 23 | 79 | 161 | 67 | 94 |
| 24 | 64 | 33 | 31 | 80～84歳 | 623 | 230 | 393 |
| 25～29歳 | 327 | 176 | 151 | 80 | 139 | 41 | 98 |
| 25 | 64 | 37 | 27 | 81 | 119 | 49 | 70 |
| 26 | 54 | 24 | 30 | 82 | 136 | 56 | 80 |
| 27 | 65 | 35 | 30 | 83 | 131 | 41 | 90 |
| 28 | 71 | 39 | 32 | 84 | 98 | 43 | 55 |
| 29 | 73 | 41 | 32 | 85～89歳 | 390 | 120 | 270 |
| 30～34歳 | 359 | 172 | 187 | 85 | 103 | 39 | 64 |
| 30 | 74 | 37 | 37 | 86 | 93 | 22 | 71 |
| 31 | 68 | 33 | 35 | 87 | 95 | 35 | 60 |
| 32 | 72 | 38 | 34 | 88 | 53 | 10 | 43 |
| 33 | 71 | 33 | 38 | 89 | 46 | 14 | 32 |
| 34 | 74 | 31 | 43 | 90～94歳 | 124 | 22 | 102 |
| 35～39歳 | 495 | 263 | 232 | 90 | 36 | 7 | 29 |
| 35 | 88 | 50 | 38 | 91 | 30 | 8 | 22 |
| 36 | 105 | 56 | 49 | 92 | 15 | -1 | 16 |
| 37 | 92 | 48 | 44 | 93 | 26 | 7 | 19 |
| 38 | 112 | 51 | 61 | 94 | 17 | 1 | 16 |
| 39 | 98 | 58 | 40 | 95～99歳 | 35 | 4 | 31 |
| 40～44歳 | 448 | 232 | 216 | 95 | 6 | 1 | 5 |
| 40 | 86 | 47 | 39 | 96 | 9 | 0 | 9 |
| 41 | 94 | 48 | 46 | 97 | 11 | 2 | 9 |
| 42 | 81 | 41 | 40 | 98 | 3 | 1 | 2 |
| 43 | 93 | 49 | 44 | 99 | 6 | 0 | 6 |
| 44 | 94 | 47 | 47 | 100歳以上 | 9 | 1 | 8 |
| 45～49歳 | 455 | 219 | 236 | 不 詳 | 4 | 1 | 3 |
| 45 | 104 | 56 | 48 | (再掲) | | | |
| 46 | 58 | 30 | 28 | 15歳未満 | 836 | 420 | 416 |
| 47 | 98 | 41 | 57 | 15～64歳 | 5,025 | 2,569 | 2,456 |
| 48 | 86 | 41 | 45 | 65歳以上 | 3,127 | 1,251 | 1,876 |
| 49 | 109 | 51 | 58 | 年齢別割合(%) | | | |
| 50～54歳 | 610 | 304 | 306 | 15歳未満 | 9.3 | 9.9 | 8.8 |
| 50 | 119 | 46 | 73 | 15～64歳 | 55.9 | 60.6 | 51.7 |
| 51 | 135 | 67 | 68 | 65歳以上 | 34.8 | 29.5 | 39.5 |
| 52 | 119 | 65 | 54 | 平均年齢 | 52.8 | 50.4 | 54.9 |
| 53 | 115 | 58 | 57 | | | | |
| 54 | 122 | 68 | 54 | | | | |

※国勢調査では、住民基本台帳等の登録の有無に関係なく、「常住者」を調査対象としているため、住民基本台帳法等による転出手続きをとらず(本市に住民基本台帳等の登録がある状態)に他市町村に居住している者が、国勢調査後に転出または死亡した場合、その件数が国勢調査によって把握された同年齢の人口よりも多くなると、「-」(マイナス)が生じることとなる。

表2 年齢別・地域別人口

【平成22年国勢調査からの推計値】

| 年齢(各歳) | 雄 和 地 域 | | | 年齢(各歳) | 雄 和 地 域 | | |
|--------|---------|-------|-------|----------|---------|-------|-------|
| | 計 | 男 | 女 | | 計 | 男 | 女 |
| 総数 | 7,453 | 3,458 | 3,995 | 55～59歳 | 641 | 323 | 318 |
| 0～4歳 | 145 | 70 | 75 | 55 | 125 | 68 | 57 |
| 0 | 28 | 12 | 16 | 56 | 119 | 58 | 61 |
| 1 | 20 | 13 | 7 | 57 | 116 | 64 | 52 |
| 2 | 26 | 12 | 14 | 58 | 130 | 64 | 66 |
| 3 | 33 | 14 | 19 | 59 | 151 | 69 | 82 |
| 4 | 38 | 19 | 19 | 60～64歳 | 717 | 376 | 341 |
| 5～9歳 | 196 | 93 | 103 | 60 | 127 | 57 | 70 |
| 5 | 27 | 15 | 12 | 61 | 162 | 93 | 69 |
| 6 | 37 | 17 | 20 | 62 | 149 | 73 | 76 |
| 7 | 43 | 19 | 24 | 63 | 145 | 82 | 63 |
| 8 | 45 | 20 | 25 | 64 | 134 | 71 | 63 |
| 9 | 44 | 22 | 22 | 65～69歳 | 472 | 242 | 230 |
| 10～14歳 | 246 | 120 | 126 | 65 | 147 | 79 | 68 |
| 10 | 51 | 30 | 21 | 66 | 57 | 27 | 30 |
| 11 | 42 | 19 | 23 | 67 | 67 | 33 | 34 |
| 12 | 53 | 23 | 30 | 68 | 95 | 47 | 48 |
| 13 | 45 | 20 | 25 | 69 | 106 | 56 | 50 |
| 14 | 55 | 28 | 27 | 70～74歳 | 470 | 211 | 259 |
| 15～19歳 | 331 | 164 | 167 | 70 | 93 | 39 | 54 |
| 15 | 47 | 23 | 24 | 71 | 102 | 52 | 50 |
| 16 | 49 | 15 | 34 | 72 | 76 | 32 | 44 |
| 17 | 57 | 26 | 31 | 73 | 113 | 55 | 58 |
| 18 | 70 | 41 | 29 | 74 | 86 | 33 | 53 |
| 19 | 108 | 59 | 49 | 75～79歳 | 542 | 220 | 322 |
| 20～24歳 | 739 | 289 | 450 | 75 | 102 | 39 | 63 |
| 20 | 180 | 68 | 112 | 76 | 126 | 57 | 69 |
| 21 | 209 | 78 | 131 | 77 | 110 | 45 | 65 |
| 22 | 142 | 55 | 87 | 78 | 99 | 38 | 61 |
| 23 | 111 | 48 | 63 | 79 | 105 | 41 | 64 |
| 24 | 97 | 40 | 57 | 80～84歳 | 487 | 178 | 309 |
| 25～29歳 | 262 | 150 | 112 | 80 | 94 | 37 | 57 |
| 25 | 56 | 34 | 22 | 81 | 114 | 46 | 68 |
| 26 | 45 | 24 | 21 | 82 | 98 | 33 | 65 |
| 27 | 45 | 25 | 20 | 83 | 92 | 31 | 61 |
| 28 | 64 | 37 | 27 | 84 | 89 | 31 | 58 |
| 29 | 52 | 30 | 22 | 85～89歳 | 258 | 69 | 189 |
| 30～34歳 | 288 | 145 | 143 | 85 | 77 | 21 | 56 |
| 30 | 62 | 35 | 27 | 86 | 54 | 18 | 36 |
| 31 | 44 | 22 | 22 | 87 | 40 | 13 | 27 |
| 32 | 53 | 25 | 28 | 88 | 49 | 8 | 41 |
| 33 | 65 | 30 | 35 | 89 | 38 | 9 | 29 |
| 34 | 64 | 33 | 31 | 90～94歳 | 107 | 21 | 86 |
| 35～39歳 | 333 | 185 | 148 | 90 | 33 | 4 | 29 |
| 35 | 77 | 50 | 27 | 91 | 21 | 3 | 18 |
| 36 | 66 | 36 | 30 | 92 | 28 | 7 | 21 |
| 37 | 59 | 30 | 29 | 93 | 10 | 5 | 5 |
| 38 | 64 | 37 | 27 | 94 | 15 | 2 | 13 |
| 39 | 67 | 32 | 35 | 95～99歳 | 23 | 5 | 18 |
| 40～44歳 | 319 | 163 | 156 | 95 | 10 | 1 | 9 |
| 40 | 77 | 50 | 27 | 96 | 9 | 2 | 7 |
| 41 | 57 | 28 | 29 | 97 | 0 | -1 | 1 |
| 42 | 53 | 25 | 28 | 98 | 4 | 2 | 2 |
| 43 | 48 | 19 | 29 | 99 | 0 | 1 | -1 |
| 44 | 84 | 41 | 43 | 100歳以上 | 1 | 1 | 0 |
| 45～49歳 | 308 | 143 | 165 | 不詳 | 79 | 40 | 39 |
| 45 | 66 | 28 | 38 | (再掲) | | | |
| 46 | 47 | 23 | 24 | 15歳未満 | 587 | 283 | 304 |
| 47 | 56 | 27 | 29 | 15～64歳 | 4,427 | 2,188 | 2,239 |
| 48 | 66 | 31 | 35 | 65歳以上 | 2,360 | 947 | 1,413 |
| 49 | 73 | 34 | 39 | 年齢別割合(%) | | | |
| 50～54歳 | 489 | 250 | 239 | 15歳未満 | 7.9 | 8.2 | 7.6 |
| 50 | 80 | 44 | 36 | 15～64歳 | 59.4 | 63.3 | 56.0 |
| 51 | 91 | 42 | 49 | 65歳以上 | 31.7 | 27.4 | 35.4 |
| 52 | 106 | 56 | 50 | 平均年齢 | 50.8 | 49.2 | 52.2 |
| 53 | 110 | 53 | 57 | | | | |
| 54 | 102 | 55 | 47 | | | | |

※国勢調査では、住民基本台帳等の登録の有無に関係なく、「常住者」を調査対象としているため、住民基本台帳法等による転出手続きをとらず(本市に住民基本台帳等の登録がある状態)に他市町村に居住している者が、国勢調査後に転出または死亡した場合、その件数が国勢調査によって把握された同年齢の人口よりも多くなると、「-」(マイナス)が生じることとなる。

表3 年齢別・大字人口

【平成22年国勢調査からの推計値】

| 年齢(各歳) | 天 町 | | | 旭 北 | | | 旭 南 | | |
|--------|-------|-------|-------|-----|-----|-----|-------|-------|-------|
| | 計 | 男 | 女 | 計 | 男 | 女 | 計 | 男 | 女 |
| 総 数 | 2,743 | 1,222 | 1,521 | 708 | 389 | 319 | 2,742 | 1,161 | 1,581 |
| 0～4歳 | 61 | 34 | 27 | 14 | 9 | 5 | 90 | 48 | 42 |
| 0 | 12 | 8 | 4 | 4 | 2 | 2 | 14 | 7 | 7 |
| 1 | 10 | 4 | 6 | 4 | 3 | 1 | 12 | 7 | 5 |
| 2 | 8 | 2 | 6 | 1 | 0 | 1 | 21 | 12 | 9 |
| 3 | 20 | 12 | 8 | 4 | 3 | 1 | 19 | 6 | 13 |
| 4 | 11 | 8 | 3 | 1 | 1 | 0 | 24 | 16 | 8 |
| 5～9歳 | 68 | 44 | 24 | 16 | 10 | 6 | 82 | 42 | 40 |
| 5 | 6 | 6 | 0 | 4 | 2 | 2 | 13 | 8 | 5 |
| 6 | 8 | 6 | 2 | 4 | 2 | 2 | 18 | 7 | 11 |
| 7 | 24 | 15 | 9 | 4 | 2 | 2 | 16 | 9 | 7 |
| 8 | 14 | 7 | 7 | 1 | 1 | 0 | 21 | 10 | 11 |
| 9 | 16 | 10 | 6 | 3 | 3 | 0 | 14 | 8 | 6 |
| 10～14歳 | 80 | 41 | 39 | 17 | 6 | 11 | 98 | 47 | 51 |
| 10 | 14 | 8 | 6 | 3 | 2 | 1 | 22 | 11 | 11 |
| 11 | 15 | 7 | 8 | 3 | 2 | 1 | 23 | 11 | 12 |
| 12 | 11 | 7 | 4 | 5 | 0 | 5 | 17 | 4 | 13 |
| 13 | 20 | 8 | 12 | 1 | 0 | 1 | 20 | 11 | 9 |
| 14 | 20 | 11 | 9 | 5 | 2 | 3 | 16 | 10 | 6 |
| 15～19歳 | 104 | 52 | 52 | 28 | 15 | 13 | 91 | 50 | 41 |
| 15 | 19 | 5 | 14 | 4 | 2 | 2 | 23 | 12 | 11 |
| 16 | 24 | 14 | 10 | 8 | 4 | 4 | 12 | 6 | 6 |
| 17 | 22 | 16 | 6 | 5 | 3 | 2 | 21 | 12 | 9 |
| 18 | 21 | 11 | 10 | 6 | 3 | 3 | 21 | 12 | 9 |
| 19 | 18 | 6 | 12 | 5 | 3 | 2 | 14 | 8 | 6 |
| 20～24歳 | 87 | 32 | 55 | 27 | 18 | 9 | 83 | 43 | 40 |
| 20 | 17 | 9 | 8 | 2 | 0 | 2 | 17 | 6 | 11 |
| 21 | 22 | 7 | 15 | 1 | 1 | 0 | 14 | 7 | 7 |
| 22 | 17 | 5 | 12 | 3 | 2 | 1 | 15 | 10 | 5 |
| 23 | 18 | 9 | 9 | 11 | 10 | 1 | 19 | 11 | 8 |
| 24 | 13 | 2 | 11 | 10 | 5 | 5 | 18 | 9 | 9 |
| 25～29歳 | 110 | 48 | 62 | 60 | 35 | 25 | 147 | 72 | 75 |
| 25 | 19 | 8 | 11 | 12 | 6 | 6 | 37 | 21 | 16 |
| 26 | 30 | 20 | 10 | 10 | 6 | 4 | 22 | 11 | 11 |
| 27 | 26 | 7 | 19 | 19 | 14 | 5 | 26 | 12 | 14 |
| 28 | 20 | 9 | 11 | 9 | 4 | 5 | 29 | 9 | 20 |
| 29 | 15 | 4 | 11 | 10 | 5 | 5 | 33 | 19 | 14 |
| 30～34歳 | 151 | 72 | 79 | 42 | 26 | 16 | 161 | 74 | 87 |
| 30 | 25 | 9 | 16 | 9 | 5 | 4 | 32 | 19 | 13 |
| 31 | 25 | 12 | 13 | 10 | 7 | 3 | 32 | 15 | 17 |
| 32 | 33 | 18 | 15 | 7 | 3 | 4 | 37 | 16 | 21 |
| 33 | 32 | 14 | 18 | 5 | 4 | 1 | 31 | 13 | 18 |
| 34 | 36 | 19 | 17 | 11 | 7 | 4 | 29 | 11 | 18 |
| 35～39歳 | 164 | 72 | 92 | 44 | 24 | 20 | 182 | 78 | 104 |
| 35 | 26 | 13 | 13 | 8 | 5 | 3 | 31 | 13 | 18 |
| 36 | 30 | 14 | 16 | 10 | 6 | 4 | 41 | 17 | 24 |
| 37 | 34 | 15 | 19 | 6 | 2 | 4 | 39 | 15 | 24 |
| 38 | 27 | 10 | 17 | 15 | 10 | 5 | 40 | 24 | 16 |
| 39 | 47 | 20 | 27 | 5 | 1 | 4 | 31 | 9 | 22 |
| 40～44歳 | 202 | 92 | 110 | 47 | 33 | 14 | 180 | 94 | 86 |
| 40 | 30 | 10 | 20 | 4 | 4 | 0 | 33 | 20 | 13 |
| 41 | 43 | 21 | 22 | 9 | 4 | 5 | 33 | 16 | 17 |
| 42 | 48 | 21 | 27 | 13 | 9 | 4 | 32 | 19 | 13 |
| 43 | 45 | 23 | 22 | 11 | 8 | 3 | 41 | 21 | 20 |
| 44 | 36 | 17 | 19 | 10 | 8 | 2 | 41 | 18 | 23 |
| 45～49歳 | 181 | 87 | 94 | 38 | 20 | 18 | 158 | 73 | 85 |
| 45 | 42 | 18 | 24 | 8 | 5 | 3 | 37 | 20 | 17 |
| 46 | 32 | 14 | 18 | 7 | 3 | 4 | 26 | 7 | 19 |
| 47 | 28 | 14 | 14 | 9 | 4 | 5 | 24 | 11 | 13 |
| 48 | 43 | 24 | 19 | 6 | 4 | 2 | 40 | 17 | 23 |
| 49 | 36 | 17 | 19 | 8 | 4 | 4 | 31 | 18 | 13 |
| 50～54歳 | 218 | 94 | 124 | 54 | 33 | 21 | 166 | 66 | 100 |
| 50 | 43 | 18 | 25 | 12 | 6 | 6 | 31 | 15 | 16 |
| 51 | 47 | 24 | 23 | 10 | 7 | 3 | 30 | 13 | 17 |
| 52 | 42 | 18 | 24 | 9 | 5 | 4 | 46 | 16 | 30 |
| 53 | 44 | 15 | 29 | 14 | 11 | 3 | 26 | 8 | 18 |
| 54 | 42 | 19 | 23 | 9 | 4 | 5 | 33 | 14 | 19 |

表3 年齢別・大字人口 【平成22年国勢調査からの推計値】

| 年齢(各歳) | 天 町 | | | 旭 北 | | | 旭 南 | | |
|----------|-------|------|------|------|------|------|-------|------|------|
| | 計 | 男 | 女 | 計 | 男 | 女 | 計 | 男 | 女 |
| 55～59歳 | 230 | 105 | 125 | 57 | 35 | 22 | 195 | 88 | 107 |
| 55 | 42 | 18 | 24 | 12 | 9 | 3 | 38 | 20 | 18 |
| 56 | 42 | 18 | 24 | 19 | 12 | 7 | 32 | 15 | 17 |
| 57 | 45 | 22 | 23 | 5 | 3 | 2 | 42 | 13 | 29 |
| 58 | 54 | 24 | 30 | 7 | 2 | 5 | 43 | 26 | 17 |
| 59 | 47 | 23 | 24 | 14 | 9 | 5 | 40 | 14 | 26 |
| 60～64歳 | 311 | 143 | 168 | 55 | 31 | 24 | 235 | 98 | 137 |
| 60 | 50 | 27 | 23 | 8 | 4 | 4 | 40 | 17 | 23 |
| 61 | 51 | 22 | 29 | 6 | 3 | 3 | 47 | 23 | 24 |
| 62 | 58 | 25 | 33 | 17 | 13 | 4 | 53 | 21 | 32 |
| 63 | 85 | 37 | 48 | 13 | 5 | 8 | 51 | 23 | 28 |
| 64 | 67 | 32 | 35 | 11 | 6 | 5 | 44 | 14 | 30 |
| 65～69歳 | 209 | 98 | 111 | 56 | 23 | 33 | 202 | 73 | 129 |
| 65 | 54 | 28 | 26 | 17 | 8 | 9 | 48 | 16 | 32 |
| 66 | 35 | 19 | 16 | 10 | 1 | 9 | 32 | 12 | 20 |
| 67 | 40 | 16 | 24 | 14 | 5 | 9 | 34 | 12 | 22 |
| 68 | 41 | 19 | 22 | 6 | 4 | 2 | 40 | 13 | 27 |
| 69 | 39 | 16 | 23 | 9 | 5 | 4 | 48 | 20 | 28 |
| 70～74歳 | 174 | 72 | 102 | 27 | 11 | 16 | 195 | 77 | 118 |
| 70 | 40 | 16 | 24 | 7 | 5 | 2 | 38 | 17 | 21 |
| 71 | 29 | 15 | 14 | 7 | 2 | 5 | 39 | 16 | 23 |
| 72 | 36 | 16 | 20 | 6 | 2 | 4 | 37 | 13 | 24 |
| 73 | 37 | 14 | 23 | 4 | 1 | 3 | 44 | 16 | 28 |
| 74 | 32 | 11 | 21 | 3 | 1 | 2 | 37 | 15 | 22 |
| 75～79歳 | 148 | 60 | 88 | 33 | 13 | 20 | 211 | 67 | 144 |
| 75 | 34 | 16 | 18 | 7 | 1 | 6 | 51 | 16 | 35 |
| 76 | 27 | 11 | 16 | 4 | 2 | 2 | 51 | 16 | 35 |
| 77 | 27 | 9 | 18 | 7 | 6 | 1 | 34 | 13 | 21 |
| 78 | 30 | 11 | 19 | 8 | 2 | 6 | 39 | 11 | 28 |
| 79 | 30 | 13 | 17 | 7 | 2 | 5 | 36 | 11 | 25 |
| 80～84歳 | 132 | 36 | 96 | 42 | 14 | 28 | 143 | 39 | 104 |
| 80 | 24 | 7 | 17 | 8 | 1 | 7 | 26 | 10 | 16 |
| 81 | 28 | 9 | 19 | 13 | 3 | 10 | 28 | 8 | 20 |
| 82 | 22 | 6 | 16 | 7 | 5 | 2 | 34 | 8 | 26 |
| 83 | 29 | 7 | 22 | 8 | 3 | 5 | 33 | 9 | 24 |
| 84 | 29 | 7 | 22 | 6 | 2 | 4 | 22 | 4 | 18 |
| 85～89歳 | 57 | 18 | 39 | 22 | 9 | 13 | 79 | 20 | 59 |
| 90～94歳 | 24 | 7 | 17 | 3 | 1 | 2 | 26 | 2 | 24 |
| 95～99歳 | 12 | 3 | 9 | 1 | 1 | 0 | 6 | 2 | 4 |
| 100歳以上 | 0 | 0 | 0 | -1 | -1 | 0 | 0 | 0 | 0 |
| 不 詳 | 20 | 12 | 8 | 26 | 23 | 3 | 12 | 8 | 4 |
| (再掲) | | | | | | | | | |
| 15歳未満 | 209 | 119 | 90 | 47 | 25 | 22 | 270 | 137 | 133 |
| 15～64歳 | 1,758 | 797 | 961 | 452 | 270 | 182 | 1,598 | 736 | 862 |
| 65歳以上 | 756 | 294 | 462 | 183 | 71 | 112 | 862 | 280 | 582 |
| 年齢別割合(%) | | | | | | | | | |
| 15歳未満 | 7.6 | 9.7 | 5.9 | 6.6 | 6.4 | 6.9 | 9.8 | 11.8 | 8.4 |
| 15～64歳 | 64.1 | 65.2 | 63.2 | 63.8 | 69.4 | 57.1 | 58.3 | 63.4 | 54.5 |
| 65歳以上 | 27.6 | 24.1 | 30.4 | 25.8 | 18.3 | 35.1 | 31.4 | 24.1 | 36.8 |
| 平均年齢 | 50.8 | 48.6 | 52.6 | 49.0 | 46.5 | 51.9 | 50.3 | 46.2 | 53.2 |

※国勢調査では、住民基本台帳等の登録の有無に関係なく、「常住者」を調査対象としているため、住民基本台帳法等による転出手続きをとらず(本市に住民基本台帳等の登録がある状態)に他市町村に居住している者が、国勢調査後に転出または死亡した場合、その件数が国勢調査によって把握された同年齢の人口よりも多くなると、「-」(マイナス)が生じることとなる。

表3 年齢別・大字人口 【平成22年国勢調査からの推計値】

| 年齢(各歳) | 川元 | | | 川尻 | | | 山王 | | |
|--------|-------|-----|-------|-------|-------|-------|-------|-------|-------|
| | 計 | 男 | 女 | 計 | 男 | 女 | 計 | 男 | 女 |
| 総数 | 2,089 | 978 | 1,111 | 5,460 | 2,853 | 2,607 | 5,590 | 2,729 | 2,861 |
| 0～4歳 | 79 | 44 | 35 | 231 | 95 | 136 | 296 | 156 | 140 |
| 0 | 12 | 8 | 4 | 41 | 15 | 26 | 65 | 34 | 31 |
| 1 | 16 | 9 | 7 | 43 | 15 | 28 | 64 | 37 | 27 |
| 2 | 17 | 6 | 11 | 56 | 20 | 36 | 61 | 31 | 30 |
| 3 | 17 | 12 | 5 | 47 | 26 | 21 | 54 | 24 | 30 |
| 4 | 17 | 9 | 8 | 44 | 19 | 25 | 52 | 30 | 22 |
| 5～9歳 | 84 | 46 | 38 | 238 | 114 | 124 | 297 | 132 | 165 |
| 5 | 13 | 8 | 5 | 42 | 22 | 20 | 54 | 28 | 26 |
| 6 | 15 | 7 | 8 | 41 | 18 | 23 | 74 | 31 | 43 |
| 7 | 19 | 10 | 9 | 51 | 30 | 21 | 67 | 29 | 38 |
| 8 | 15 | 10 | 5 | 48 | 22 | 26 | 54 | 22 | 32 |
| 9 | 22 | 11 | 11 | 56 | 22 | 34 | 48 | 22 | 26 |
| 10～14歳 | 86 | 43 | 43 | 243 | 132 | 111 | 246 | 109 | 137 |
| 10 | 11 | 5 | 6 | 41 | 18 | 23 | 41 | 21 | 20 |
| 11 | 20 | 10 | 10 | 49 | 24 | 25 | 52 | 21 | 31 |
| 12 | 13 | 5 | 8 | 54 | 32 | 22 | 66 | 30 | 36 |
| 13 | 23 | 12 | 11 | 47 | 28 | 19 | 44 | 15 | 29 |
| 14 | 19 | 11 | 8 | 52 | 30 | 22 | 43 | 22 | 21 |
| 15～19歳 | 89 | 48 | 41 | 237 | 120 | 117 | 194 | 101 | 93 |
| 15 | 18 | 10 | 8 | 46 | 18 | 28 | 37 | 16 | 21 |
| 16 | 20 | 11 | 9 | 59 | 36 | 23 | 42 | 21 | 21 |
| 17 | 26 | 15 | 11 | 36 | 14 | 22 | 39 | 25 | 14 |
| 18 | 13 | 4 | 9 | 52 | 31 | 21 | 39 | 19 | 20 |
| 19 | 12 | 8 | 4 | 44 | 21 | 23 | 37 | 20 | 17 |
| 20～24歳 | 69 | 30 | 39 | 177 | 81 | 96 | 196 | 94 | 102 |
| 20 | 20 | 12 | 8 | 27 | 14 | 13 | 34 | 16 | 18 |
| 21 | 11 | 2 | 9 | 26 | 13 | 13 | 29 | 16 | 13 |
| 22 | 11 | 6 | 5 | 28 | 10 | 18 | 40 | 19 | 21 |
| 23 | 12 | 6 | 6 | 47 | 25 | 22 | 40 | 19 | 21 |
| 24 | 15 | 4 | 11 | 49 | 19 | 30 | 53 | 24 | 29 |
| 25～29歳 | 104 | 43 | 61 | 280 | 142 | 138 | 367 | 187 | 180 |
| 25 | 20 | 10 | 10 | 45 | 24 | 21 | 62 | 35 | 27 |
| 26 | 22 | 7 | 15 | 54 | 25 | 29 | 56 | 33 | 23 |
| 27 | 23 | 11 | 12 | 48 | 22 | 26 | 74 | 35 | 39 |
| 28 | 17 | 5 | 12 | 61 | 27 | 34 | 91 | 44 | 47 |
| 29 | 22 | 10 | 12 | 72 | 44 | 28 | 84 | 40 | 44 |
| 30～34歳 | 142 | 72 | 70 | 377 | 200 | 177 | 490 | 222 | 268 |
| 30 | 29 | 14 | 15 | 67 | 31 | 36 | 81 | 42 | 39 |
| 31 | 29 | 18 | 11 | 65 | 36 | 29 | 96 | 46 | 50 |
| 32 | 29 | 15 | 14 | 63 | 39 | 24 | 92 | 38 | 54 |
| 33 | 25 | 8 | 17 | 88 | 42 | 46 | 116 | 55 | 61 |
| 34 | 30 | 17 | 13 | 94 | 52 | 42 | 105 | 41 | 64 |
| 35～39歳 | 154 | 87 | 67 | 495 | 267 | 228 | 556 | 272 | 284 |
| 35 | 26 | 15 | 11 | 96 | 52 | 44 | 102 | 39 | 63 |
| 36 | 30 | 15 | 15 | 107 | 55 | 52 | 112 | 60 | 52 |
| 37 | 30 | 17 | 13 | 86 | 55 | 31 | 116 | 56 | 60 |
| 38 | 36 | 22 | 14 | 103 | 55 | 48 | 125 | 64 | 61 |
| 39 | 32 | 18 | 14 | 103 | 50 | 53 | 101 | 53 | 48 |
| 40～44歳 | 173 | 75 | 98 | 470 | 277 | 193 | 586 | 289 | 297 |
| 40 | 42 | 15 | 27 | 101 | 68 | 33 | 121 | 47 | 74 |
| 41 | 34 | 18 | 16 | 103 | 59 | 44 | 120 | 62 | 58 |
| 42 | 33 | 15 | 18 | 92 | 51 | 41 | 127 | 66 | 61 |
| 43 | 38 | 16 | 22 | 90 | 47 | 43 | 110 | 50 | 60 |
| 44 | 26 | 11 | 15 | 84 | 52 | 32 | 108 | 64 | 44 |
| 45～49歳 | 135 | 66 | 69 | 420 | 251 | 169 | 464 | 244 | 220 |
| 45 | 37 | 21 | 16 | 92 | 60 | 32 | 105 | 50 | 55 |
| 46 | 20 | 12 | 8 | 59 | 35 | 24 | 79 | 40 | 39 |
| 47 | 31 | 9 | 22 | 81 | 45 | 36 | 110 | 65 | 45 |
| 48 | 20 | 9 | 11 | 107 | 64 | 43 | 87 | 42 | 45 |
| 49 | 27 | 15 | 12 | 81 | 47 | 34 | 83 | 47 | 36 |
| 50～54歳 | 111 | 50 | 61 | 407 | 236 | 171 | 364 | 194 | 170 |
| 50 | 27 | 15 | 12 | 72 | 45 | 27 | 78 | 42 | 36 |
| 51 | 17 | 7 | 10 | 85 | 48 | 37 | 79 | 45 | 34 |
| 52 | 20 | 7 | 13 | 85 | 45 | 40 | 76 | 47 | 29 |
| 53 | 26 | 14 | 12 | 85 | 57 | 28 | 69 | 31 | 38 |
| 54 | 21 | 7 | 14 | 80 | 41 | 39 | 62 | 29 | 33 |

表3 年齢別・大字人口 【平成22年国勢調査からの推計値】

| 年齢(各歳) | 元 | | | 尻 | | | 山 | | |
|----------|-------|------|------|-------|-------|-------|-------|-------|-------|
| | 計 | 男 | 女 | 計 | 男 | 女 | 計 | 男 | 女 |
| 55～59歳 | 156 | 69 | 87 | 385 | 224 | 161 | 370 | 208 | 162 |
| 55 | 33 | 12 | 21 | 68 | 45 | 23 | 74 | 38 | 36 |
| 56 | 21 | 13 | 8 | 75 | 48 | 27 | 66 | 30 | 36 |
| 57 | 33 | 16 | 17 | 85 | 46 | 39 | 69 | 47 | 22 |
| 58 | 33 | 14 | 19 | 81 | 42 | 39 | 88 | 56 | 32 |
| 59 | 36 | 14 | 22 | 76 | 43 | 33 | 73 | 37 | 36 |
| 60～64歳 | 176 | 95 | 81 | 428 | 235 | 193 | 344 | 175 | 169 |
| 60 | 30 | 20 | 10 | 83 | 50 | 33 | 77 | 41 | 36 |
| 61 | 28 | 15 | 13 | 78 | 48 | 30 | 55 | 39 | 16 |
| 62 | 31 | 12 | 19 | 95 | 57 | 38 | 82 | 38 | 44 |
| 63 | 45 | 25 | 20 | 81 | 32 | 49 | 69 | 33 | 36 |
| 64 | 42 | 23 | 19 | 91 | 48 | 43 | 61 | 24 | 37 |
| 65～69歳 | 110 | 42 | 68 | 308 | 185 | 123 | 210 | 93 | 117 |
| 65 | 28 | 11 | 17 | 94 | 59 | 35 | 68 | 28 | 40 |
| 66 | 15 | 11 | 4 | 39 | 27 | 12 | 36 | 19 | 17 |
| 67 | 17 | 8 | 9 | 61 | 37 | 24 | 31 | 10 | 21 |
| 68 | 18 | 3 | 15 | 65 | 32 | 33 | 33 | 15 | 18 |
| 69 | 32 | 9 | 23 | 49 | 30 | 19 | 42 | 21 | 21 |
| 70～74歳 | 122 | 54 | 68 | 259 | 110 | 149 | 186 | 84 | 102 |
| 70 | 25 | 14 | 11 | 54 | 26 | 28 | 50 | 18 | 32 |
| 71 | 28 | 10 | 18 | 54 | 20 | 34 | 37 | 22 | 15 |
| 72 | 25 | 12 | 13 | 57 | 25 | 32 | 37 | 20 | 17 |
| 73 | 21 | 9 | 12 | 37 | 9 | 28 | 26 | 9 | 17 |
| 74 | 23 | 9 | 14 | 57 | 30 | 27 | 36 | 15 | 21 |
| 75～79歳 | 124 | 49 | 75 | 217 | 87 | 130 | 182 | 72 | 110 |
| 75 | 31 | 14 | 17 | 47 | 16 | 31 | 42 | 14 | 28 |
| 76 | 27 | 10 | 17 | 48 | 21 | 27 | 37 | 18 | 19 |
| 77 | 23 | 8 | 15 | 47 | 19 | 28 | 36 | 12 | 24 |
| 78 | 20 | 11 | 9 | 43 | 18 | 25 | 34 | 16 | 18 |
| 79 | 23 | 6 | 17 | 32 | 13 | 19 | 33 | 12 | 21 |
| 80～84歳 | 98 | 36 | 62 | 140 | 51 | 89 | 137 | 56 | 81 |
| 80 | 20 | 5 | 15 | 37 | 16 | 21 | 35 | 15 | 20 |
| 81 | 25 | 11 | 14 | 33 | 9 | 24 | 20 | 8 | 12 |
| 82 | 18 | 6 | 12 | 22 | 10 | 12 | 28 | 12 | 16 |
| 83 | 13 | 2 | 11 | 35 | 13 | 22 | 23 | 11 | 12 |
| 84 | 22 | 12 | 10 | 13 | 3 | 10 | 31 | 10 | 21 |
| 85～89歳 | 58 | 23 | 35 | 101 | 30 | 71 | 63 | 20 | 43 |
| 90～94歳 | 15 | 4 | 11 | 38 | 10 | 28 | 14 | 2 | 12 |
| 95～99歳 | 2 | 1 | 1 | 4 | -1 | 5 | 0 | 0 | 0 |
| 100歳以上 | 0 | 0 | 0 | -2 | 0 | -2 | 0 | 0 | 0 |
| 不詳 | 2 | 1 | 1 | 7 | 7 | 0 | 28 | 19 | 9 |
| (再掲) | | | | | | | | | |
| 15歳未満 | 249 | 133 | 116 | 712 | 341 | 371 | 839 | 397 | 442 |
| 15～64歳 | 1,309 | 635 | 674 | 3,676 | 2,033 | 1,643 | 3,931 | 1,986 | 1,945 |
| 65歳以上 | 529 | 209 | 320 | 1,065 | 472 | 593 | 792 | 327 | 465 |
| 年齢別割合(%) | | | | | | | | | |
| 15歳未満 | 11.9 | 13.6 | 10.4 | 13.0 | 12.0 | 14.2 | 15.0 | 14.5 | 15.4 |
| 15～64歳 | 62.7 | 64.9 | 60.7 | 67.3 | 71.3 | 63.0 | 70.3 | 72.8 | 68.0 |
| 65歳以上 | 25.3 | 21.4 | 28.8 | 19.5 | 16.5 | 22.7 | 14.2 | 12.0 | 16.3 |
| 平均年齢 | 47.2 | 45.1 | 48.9 | 44.5 | 44.1 | 45.0 | 41.2 | 40.8 | 41.6 |

※国勢調査では、住民基本台帳等の登録の有無に関係なく、「常住者」を調査対象としているため、住民基本台帳法等による転出手続きをとらず(本市に住民基本台帳等の登録がある状態)に他市町村に居住している者が、国勢調査後に転出または死亡した場合、その件数が国勢調査によって把握された同年齢の人口よりも多くなると、「-」(マイナス)が生じることとなる。

表3 年齢別・大字人口 【平成22年国勢調査からの推計値】

| 年齢(各歳) | 高 陽 | | | 保 戸 野 | | | 泉 | | |
|--------|-------|-----|-----|-------|-------|-------|--------|-------|-------|
| | 計 | 男 | 女 | 計 | 男 | 女 | 計 | 男 | 女 |
| 総 数 | 1,966 | 967 | 999 | 5,594 | 2,556 | 3,038 | 10,366 | 4,875 | 5,491 |
| 0～4歳 | 74 | 45 | 29 | 173 | 101 | 72 | 439 | 204 | 235 |
| 0 | 13 | 9 | 4 | 30 | 18 | 12 | 70 | 37 | 33 |
| 1 | 17 | 8 | 9 | 30 | 19 | 11 | 65 | 32 | 33 |
| 2 | 11 | 9 | 2 | 36 | 23 | 13 | 99 | 45 | 54 |
| 3 | 19 | 12 | 7 | 38 | 20 | 18 | 93 | 41 | 52 |
| 4 | 14 | 7 | 7 | 39 | 21 | 18 | 112 | 49 | 63 |
| 5～9歳 | 82 | 48 | 34 | 237 | 133 | 104 | 512 | 259 | 253 |
| 5 | 18 | 12 | 6 | 49 | 31 | 18 | 100 | 50 | 50 |
| 6 | 18 | 6 | 12 | 53 | 27 | 26 | 103 | 50 | 53 |
| 7 | 10 | 7 | 3 | 36 | 21 | 15 | 104 | 62 | 42 |
| 8 | 19 | 13 | 6 | 56 | 30 | 26 | 110 | 51 | 59 |
| 9 | 17 | 10 | 7 | 43 | 24 | 19 | 95 | 46 | 49 |
| 10～14歳 | 64 | 43 | 21 | 280 | 139 | 141 | 604 | 310 | 294 |
| 10 | 22 | 14 | 8 | 66 | 35 | 31 | 127 | 61 | 66 |
| 11 | 8 | 4 | 4 | 51 | 28 | 23 | 108 | 60 | 48 |
| 12 | 10 | 5 | 5 | 48 | 22 | 26 | 110 | 57 | 53 |
| 13 | 15 | 12 | 3 | 63 | 34 | 29 | 124 | 60 | 64 |
| 14 | 9 | 8 | 1 | 52 | 20 | 32 | 135 | 72 | 63 |
| 15～19歳 | 65 | 34 | 31 | 239 | 131 | 108 | 573 | 272 | 301 |
| 15 | 12 | 5 | 7 | 58 | 29 | 29 | 110 | 49 | 61 |
| 16 | 15 | 6 | 9 | 38 | 23 | 15 | 129 | 64 | 65 |
| 17 | 17 | 10 | 7 | 55 | 27 | 28 | 118 | 54 | 64 |
| 18 | 13 | 9 | 4 | 38 | 21 | 17 | 123 | 52 | 71 |
| 19 | 8 | 4 | 4 | 50 | 31 | 19 | 93 | 53 | 40 |
| 20～24歳 | 77 | 38 | 39 | 179 | 88 | 91 | 318 | 154 | 164 |
| 20 | 15 | 7 | 8 | 48 | 23 | 25 | 85 | 36 | 49 |
| 21 | 13 | 5 | 8 | 27 | 11 | 16 | 48 | 19 | 29 |
| 22 | 14 | 7 | 7 | 33 | 21 | 12 | 54 | 28 | 26 |
| 23 | 16 | 5 | 11 | 30 | 17 | 13 | 60 | 34 | 26 |
| 24 | 19 | 14 | 5 | 41 | 16 | 25 | 71 | 37 | 34 |
| 25～29歳 | 121 | 54 | 67 | 217 | 96 | 121 | 468 | 238 | 230 |
| 25 | 19 | 7 | 12 | 43 | 17 | 26 | 86 | 39 | 47 |
| 26 | 22 | 12 | 10 | 38 | 15 | 23 | 95 | 48 | 47 |
| 27 | 20 | 8 | 12 | 41 | 17 | 24 | 113 | 61 | 52 |
| 28 | 30 | 12 | 18 | 37 | 24 | 13 | 94 | 48 | 46 |
| 29 | 30 | 15 | 15 | 58 | 23 | 35 | 80 | 42 | 38 |
| 30～34歳 | 141 | 69 | 72 | 282 | 118 | 164 | 631 | 300 | 331 |
| 30 | 20 | 5 | 15 | 39 | 11 | 28 | 116 | 53 | 63 |
| 31 | 24 | 13 | 11 | 54 | 26 | 28 | 126 | 58 | 68 |
| 32 | 30 | 15 | 15 | 57 | 23 | 34 | 119 | 54 | 65 |
| 33 | 39 | 25 | 14 | 60 | 21 | 39 | 130 | 63 | 67 |
| 34 | 28 | 11 | 17 | 72 | 37 | 35 | 140 | 72 | 68 |
| 35～39歳 | 181 | 98 | 83 | 368 | 168 | 200 | 786 | 380 | 406 |
| 35 | 38 | 20 | 18 | 68 | 36 | 32 | 127 | 60 | 67 |
| 36 | 41 | 24 | 17 | 72 | 37 | 35 | 156 | 78 | 78 |
| 37 | 36 | 23 | 13 | 67 | 34 | 33 | 164 | 74 | 90 |
| 38 | 32 | 15 | 17 | 88 | 36 | 52 | 185 | 101 | 84 |
| 39 | 34 | 16 | 18 | 73 | 25 | 48 | 154 | 67 | 87 |
| 40～44歳 | 154 | 77 | 77 | 416 | 188 | 228 | 993 | 489 | 504 |
| 40 | 46 | 19 | 27 | 70 | 37 | 33 | 185 | 83 | 102 |
| 41 | 21 | 12 | 9 | 73 | 31 | 42 | 207 | 100 | 107 |
| 42 | 32 | 12 | 20 | 92 | 39 | 53 | 190 | 100 | 90 |
| 43 | 28 | 17 | 11 | 99 | 44 | 55 | 197 | 98 | 99 |
| 44 | 27 | 17 | 10 | 82 | 37 | 45 | 214 | 108 | 106 |
| 45～49歳 | 157 | 79 | 78 | 419 | 209 | 210 | 840 | 420 | 420 |
| 45 | 41 | 22 | 19 | 98 | 45 | 53 | 191 | 94 | 97 |
| 46 | 29 | 15 | 14 | 64 | 28 | 36 | 142 | 72 | 70 |
| 47 | 26 | 14 | 12 | 75 | 45 | 30 | 174 | 81 | 93 |
| 48 | 29 | 19 | 10 | 94 | 43 | 51 | 176 | 90 | 86 |
| 49 | 32 | 9 | 23 | 88 | 48 | 40 | 157 | 83 | 74 |
| 50～54歳 | 133 | 70 | 63 | 349 | 166 | 183 | 768 | 336 | 432 |
| 50 | 22 | 11 | 11 | 62 | 30 | 32 | 186 | 80 | 106 |
| 51 | 31 | 13 | 18 | 69 | 35 | 34 | 136 | 64 | 72 |
| 52 | 19 | 13 | 6 | 77 | 40 | 37 | 151 | 57 | 94 |
| 53 | 26 | 15 | 11 | 67 | 31 | 36 | 146 | 58 | 88 |
| 54 | 35 | 18 | 17 | 74 | 30 | 44 | 149 | 77 | 72 |

表3 年齢別・大字人口 【平成22年国勢調査からの推計値】

| 年齢(各歳) | 高 陽 | | | 保 戸 野 | | | 泉 | | |
|----------|-------|------|------|-------|-------|-------|-------|-------|-------|
| | 計 | 男 | 女 | 計 | 男 | 女 | 計 | 男 | 女 |
| 55～59歳 | 120 | 63 | 57 | 395 | 178 | 217 | 674 | 323 | 351 |
| 55 | 28 | 12 | 16 | 70 | 36 | 34 | 154 | 71 | 83 |
| 56 | 22 | 12 | 10 | 78 | 32 | 46 | 125 | 54 | 71 |
| 57 | 26 | 13 | 13 | 90 | 41 | 49 | 132 | 66 | 66 |
| 58 | 21 | 12 | 9 | 76 | 33 | 43 | 137 | 68 | 69 |
| 59 | 23 | 14 | 9 | 81 | 36 | 45 | 126 | 64 | 62 |
| 60～64歳 | 134 | 60 | 74 | 444 | 197 | 247 | 650 | 306 | 344 |
| 60 | 28 | 13 | 15 | 71 | 37 | 34 | 138 | 70 | 68 |
| 61 | 20 | 7 | 13 | 72 | 26 | 46 | 128 | 64 | 64 |
| 62 | 31 | 11 | 20 | 102 | 50 | 52 | 128 | 59 | 69 |
| 63 | 26 | 12 | 14 | 101 | 41 | 60 | 126 | 52 | 74 |
| 64 | 29 | 17 | 12 | 98 | 43 | 55 | 130 | 61 | 69 |
| 65～69歳 | 94 | 39 | 55 | 350 | 157 | 193 | 532 | 234 | 298 |
| 65 | 23 | 12 | 11 | 81 | 39 | 42 | 146 | 75 | 71 |
| 66 | 12 | 8 | 4 | 51 | 22 | 29 | 87 | 32 | 55 |
| 67 | 14 | 3 | 11 | 65 | 27 | 38 | 76 | 34 | 42 |
| 68 | 24 | 10 | 14 | 84 | 38 | 46 | 115 | 47 | 68 |
| 69 | 21 | 6 | 15 | 69 | 31 | 38 | 108 | 46 | 62 |
| 70～74歳 | 99 | 41 | 58 | 333 | 142 | 191 | 473 | 206 | 267 |
| 70 | 22 | 7 | 15 | 72 | 36 | 36 | 100 | 47 | 53 |
| 71 | 19 | 8 | 11 | 74 | 32 | 42 | 96 | 37 | 59 |
| 72 | 21 | 8 | 13 | 65 | 27 | 38 | 81 | 36 | 45 |
| 73 | 16 | 8 | 8 | 52 | 21 | 31 | 89 | 37 | 52 |
| 74 | 21 | 10 | 11 | 70 | 26 | 44 | 107 | 49 | 58 |
| 75～79歳 | 106 | 42 | 64 | 351 | 144 | 207 | 487 | 209 | 278 |
| 75 | 23 | 9 | 14 | 72 | 22 | 50 | 109 | 48 | 61 |
| 76 | 17 | 5 | 12 | 81 | 40 | 41 | 100 | 43 | 57 |
| 77 | 25 | 10 | 15 | 80 | 31 | 49 | 104 | 47 | 57 |
| 78 | 23 | 10 | 13 | 53 | 28 | 25 | 86 | 33 | 53 |
| 79 | 18 | 8 | 10 | 65 | 23 | 42 | 88 | 38 | 50 |
| 80～84歳 | 92 | 33 | 59 | 299 | 108 | 191 | 323 | 142 | 181 |
| 80 | 17 | 5 | 12 | 69 | 24 | 45 | 81 | 39 | 42 |
| 81 | 18 | 5 | 13 | 68 | 28 | 40 | 82 | 28 | 54 |
| 82 | 29 | 12 | 17 | 67 | 26 | 41 | 59 | 24 | 35 |
| 83 | 18 | 6 | 12 | 42 | 14 | 28 | 52 | 22 | 30 |
| 84 | 10 | 5 | 5 | 53 | 16 | 37 | 49 | 29 | 20 |
| 85～89歳 | 41 | 25 | 16 | 186 | 64 | 122 | 186 | 53 | 133 |
| 90～94歳 | 15 | 3 | 12 | 59 | 20 | 39 | 51 | 11 | 40 |
| 95～99歳 | 6 | 1 | 5 | 11 | 4 | 7 | 20 | 5 | 15 |
| 100歳以上 | 1 | 0 | 1 | 0 | 1 | -1 | 4 | 0 | 4 |
| 不 詳 | 9 | 5 | 4 | 7 | 4 | 3 | 34 | 24 | 10 |
| (再掲) | | | | | | | | | |
| 15歳未満 | 220 | 136 | 84 | 690 | 373 | 317 | 1,555 | 773 | 782 |
| 15～64歳 | 1,283 | 642 | 641 | 3,308 | 1,539 | 1,769 | 6,701 | 3,218 | 3,483 |
| 65歳以上 | 454 | 184 | 270 | 1,589 | 640 | 949 | 2,076 | 860 | 1,216 |
| 年齢別割合(%) | | | | | | | | | |
| 15歳未満 | 11.2 | 14.1 | 8.4 | 12.3 | 14.6 | 10.4 | 15.0 | 15.9 | 14.2 |
| 15～64歳 | 65.3 | 66.4 | 64.2 | 59.1 | 60.2 | 58.2 | 64.6 | 66.0 | 63.4 |
| 65歳以上 | 23.1 | 19.0 | 27.0 | 28.4 | 25.0 | 31.2 | 20.0 | 17.6 | 22.1 |
| 平均年齢 | 46.2 | 43.8 | 48.5 | 48.6 | 46.3 | 50.6 | 43.8 | 42.5 | 44.9 |

※国勢調査では、住民基本台帳等の登録の有無に関係なく、「常住者」を調査対象としているため、住民基本台帳法等による転出手続きをとらず(本市に住民基本台帳等の登録がある状態)に他市町村に居住している者が、国勢調査後に転出または死亡した場合、その件数が国勢調査によって把握された同年齢の人口よりも多くなると、「-」(マイナス)が生じることとなる。

表3 年齢別・大字人口 【平成22年国勢調査からの推計値】

| 年齢(各歳) | 千 秋 | | | 中 通 | | | 南 通 | | |
|--------|-------|-------|-------|-------|-------|-------|-------|-------|-------|
| | 計 | 男 | 女 | 計 | 男 | 女 | 計 | 男 | 女 |
| 総 数 | 4,540 | 2,132 | 2,408 | 3,739 | 1,679 | 2,060 | 4,078 | 1,879 | 2,199 |
| 0～4歳 | 153 | 67 | 86 | 132 | 62 | 70 | 152 | 73 | 79 |
| 0 | 30 | 16 | 14 | 27 | 16 | 11 | 31 | 15 | 16 |
| 1 | 33 | 17 | 16 | 25 | 13 | 12 | 33 | 16 | 17 |
| 2 | 23 | 7 | 16 | 29 | 14 | 15 | 41 | 16 | 25 |
| 3 | 37 | 17 | 20 | 26 | 10 | 16 | 19 | 8 | 11 |
| 4 | 30 | 10 | 20 | 25 | 9 | 16 | 28 | 18 | 10 |
| 5～9歳 | 170 | 81 | 89 | 109 | 59 | 50 | 131 | 59 | 72 |
| 5 | 26 | 11 | 15 | 21 | 11 | 10 | 29 | 13 | 16 |
| 6 | 34 | 16 | 18 | 22 | 13 | 9 | 28 | 15 | 13 |
| 7 | 36 | 16 | 20 | 20 | 9 | 11 | 23 | 7 | 16 |
| 8 | 39 | 23 | 16 | 22 | 14 | 8 | 27 | 14 | 13 |
| 9 | 35 | 15 | 20 | 24 | 12 | 12 | 24 | 10 | 14 |
| 10～14歳 | 153 | 82 | 71 | 92 | 42 | 50 | 135 | 68 | 67 |
| 10 | 25 | 15 | 10 | 22 | 7 | 15 | 32 | 18 | 14 |
| 11 | 26 | 11 | 15 | 20 | 8 | 12 | 24 | 12 | 12 |
| 12 | 29 | 19 | 10 | 14 | 8 | 6 | 22 | 11 | 11 |
| 13 | 39 | 21 | 18 | 19 | 10 | 9 | 39 | 19 | 20 |
| 14 | 34 | 16 | 18 | 17 | 9 | 8 | 18 | 8 | 10 |
| 15～19歳 | 176 | 81 | 95 | 97 | 44 | 53 | 172 | 82 | 90 |
| 15 | 27 | 13 | 14 | 21 | 8 | 13 | 28 | 18 | 10 |
| 16 | 30 | 18 | 12 | 11 | 6 | 5 | 44 | 18 | 26 |
| 17 | 30 | 12 | 18 | 25 | 11 | 14 | 27 | 14 | 13 |
| 18 | 46 | 15 | 31 | 21 | 12 | 9 | 41 | 17 | 24 |
| 19 | 43 | 23 | 20 | 19 | 7 | 12 | 32 | 15 | 17 |
| 20～24歳 | 328 | 189 | 139 | 145 | 63 | 82 | 221 | 79 | 142 |
| 20 | 58 | 27 | 31 | 21 | 11 | 10 | 33 | 18 | 15 |
| 21 | 88 | 46 | 42 | 20 | 8 | 12 | 47 | 13 | 34 |
| 22 | 70 | 47 | 23 | 38 | 19 | 19 | 47 | 10 | 37 |
| 23 | 68 | 46 | 22 | 27 | 9 | 18 | 56 | 22 | 34 |
| 24 | 44 | 23 | 21 | 39 | 16 | 23 | 38 | 16 | 22 |
| 25～29歳 | 209 | 111 | 98 | 185 | 79 | 106 | 273 | 130 | 143 |
| 25 | 49 | 21 | 28 | 41 | 18 | 23 | 61 | 27 | 34 |
| 26 | 48 | 25 | 23 | 33 | 14 | 19 | 60 | 31 | 29 |
| 27 | 45 | 27 | 18 | 31 | 17 | 14 | 35 | 18 | 17 |
| 28 | 50 | 25 | 25 | 35 | 15 | 20 | 58 | 30 | 28 |
| 29 | 17 | 13 | 4 | 45 | 15 | 30 | 59 | 24 | 35 |
| 30～34歳 | 243 | 111 | 132 | 218 | 105 | 113 | 246 | 123 | 123 |
| 30 | 47 | 23 | 24 | 33 | 17 | 16 | 51 | 26 | 25 |
| 31 | 43 | 20 | 23 | 37 | 12 | 25 | 62 | 32 | 30 |
| 32 | 51 | 22 | 29 | 41 | 22 | 19 | 42 | 22 | 20 |
| 33 | 56 | 27 | 29 | 58 | 28 | 30 | 52 | 23 | 29 |
| 34 | 46 | 19 | 27 | 49 | 26 | 23 | 39 | 20 | 19 |
| 35～39歳 | 283 | 128 | 155 | 237 | 107 | 130 | 271 | 121 | 150 |
| 35 | 52 | 21 | 31 | 54 | 27 | 27 | 50 | 17 | 33 |
| 36 | 52 | 23 | 29 | 40 | 20 | 20 | 47 | 20 | 27 |
| 37 | 49 | 25 | 24 | 47 | 18 | 29 | 57 | 32 | 25 |
| 38 | 59 | 24 | 35 | 47 | 18 | 29 | 64 | 24 | 40 |
| 39 | 71 | 35 | 36 | 49 | 24 | 25 | 53 | 28 | 25 |
| 40～44歳 | 333 | 174 | 159 | 274 | 143 | 131 | 224 | 96 | 128 |
| 40 | 66 | 39 | 27 | 65 | 29 | 36 | 46 | 20 | 26 |
| 41 | 63 | 33 | 30 | 59 | 32 | 27 | 51 | 19 | 32 |
| 42 | 54 | 26 | 28 | 55 | 31 | 24 | 51 | 21 | 30 |
| 43 | 94 | 48 | 46 | 46 | 26 | 20 | 40 | 21 | 19 |
| 44 | 56 | 28 | 28 | 49 | 25 | 24 | 36 | 15 | 21 |
| 45～49歳 | 286 | 143 | 143 | 247 | 132 | 115 | 249 | 103 | 146 |
| 45 | 57 | 22 | 35 | 41 | 21 | 20 | 35 | 12 | 23 |
| 46 | 48 | 30 | 18 | 40 | 23 | 17 | 40 | 14 | 26 |
| 47 | 70 | 36 | 34 | 48 | 28 | 20 | 46 | 18 | 28 |
| 48 | 46 | 23 | 23 | 56 | 27 | 29 | 53 | 25 | 28 |
| 49 | 65 | 32 | 33 | 62 | 33 | 29 | 75 | 34 | 41 |
| 50～54歳 | 309 | 150 | 159 | 304 | 163 | 141 | 311 | 155 | 156 |
| 50 | 53 | 25 | 28 | 75 | 35 | 40 | 76 | 35 | 41 |
| 51 | 64 | 34 | 30 | 57 | 34 | 23 | 62 | 30 | 32 |
| 52 | 67 | 31 | 36 | 45 | 26 | 19 | 52 | 28 | 24 |
| 53 | 68 | 33 | 35 | 71 | 43 | 28 | 60 | 32 | 28 |
| 54 | 57 | 27 | 30 | 56 | 25 | 31 | 61 | 30 | 31 |

表3 年齢別・大字人口 【平成22年国勢調査からの推計値】

| 年齢(各歳) | 千 秋 | | | 中 通 | | | 南 通 | | |
|----------|-------|-------|-------|-------|-------|-------|-------|-------|-------|
| | 計 | 男 | 女 | 計 | 男 | 女 | 計 | 男 | 女 |
| 55～59歳 | 385 | 177 | 208 | 300 | 129 | 171 | 279 | 153 | 126 |
| 55 | 86 | 43 | 43 | 53 | 23 | 30 | 62 | 35 | 27 |
| 56 | 81 | 31 | 50 | 51 | 19 | 32 | 45 | 28 | 17 |
| 57 | 85 | 35 | 50 | 53 | 20 | 33 | 51 | 30 | 21 |
| 58 | 70 | 33 | 37 | 63 | 30 | 33 | 62 | 32 | 30 |
| 59 | 63 | 35 | 28 | 80 | 37 | 43 | 59 | 28 | 31 |
| 60～64歳 | 405 | 199 | 206 | 328 | 160 | 168 | 296 | 136 | 160 |
| 60 | 81 | 45 | 36 | 66 | 31 | 35 | 56 | 22 | 34 |
| 61 | 85 | 40 | 45 | 53 | 26 | 27 | 52 | 27 | 25 |
| 62 | 84 | 42 | 42 | 80 | 34 | 46 | 73 | 36 | 37 |
| 63 | 91 | 38 | 53 | 68 | 35 | 33 | 61 | 25 | 36 |
| 64 | 64 | 34 | 30 | 61 | 34 | 27 | 54 | 26 | 28 |
| 65～69歳 | 259 | 126 | 133 | 220 | 97 | 123 | 249 | 111 | 138 |
| 65 | 63 | 32 | 31 | 67 | 32 | 35 | 56 | 29 | 27 |
| 66 | 56 | 29 | 27 | 38 | 16 | 22 | 40 | 17 | 23 |
| 67 | 45 | 26 | 19 | 35 | 15 | 20 | 64 | 31 | 33 |
| 68 | 44 | 22 | 22 | 40 | 21 | 19 | 43 | 16 | 27 |
| 69 | 51 | 17 | 34 | 40 | 13 | 27 | 46 | 18 | 28 |
| 70～74歳 | 223 | 94 | 129 | 185 | 62 | 123 | 191 | 84 | 107 |
| 70 | 41 | 18 | 23 | 38 | 18 | 20 | 41 | 22 | 19 |
| 71 | 51 | 23 | 28 | 36 | 10 | 26 | 38 | 17 | 21 |
| 72 | 39 | 18 | 21 | 41 | 13 | 28 | 41 | 16 | 25 |
| 73 | 49 | 19 | 30 | 33 | 7 | 26 | 27 | 10 | 17 |
| 74 | 43 | 16 | 27 | 37 | 14 | 23 | 44 | 19 | 25 |
| 75～79歳 | 194 | 76 | 118 | 235 | 87 | 148 | 189 | 83 | 106 |
| 75 | 48 | 17 | 31 | 60 | 18 | 42 | 27 | 14 | 13 |
| 76 | 43 | 23 | 20 | 51 | 17 | 34 | 44 | 16 | 28 |
| 77 | 38 | 17 | 21 | 42 | 19 | 23 | 40 | 19 | 21 |
| 78 | 29 | 10 | 19 | 38 | 9 | 29 | 38 | 19 | 19 |
| 79 | 36 | 9 | 27 | 44 | 24 | 20 | 40 | 15 | 25 |
| 80～84歳 | 212 | 68 | 144 | 168 | 60 | 108 | 178 | 69 | 109 |
| 80 | 49 | 20 | 29 | 40 | 18 | 22 | 40 | 17 | 23 |
| 81 | 43 | 13 | 30 | 36 | 16 | 20 | 32 | 9 | 23 |
| 82 | 44 | 10 | 34 | 35 | 12 | 23 | 37 | 13 | 24 |
| 83 | 37 | 13 | 24 | 29 | 8 | 21 | 39 | 19 | 20 |
| 84 | 39 | 12 | 27 | 28 | 6 | 22 | 30 | 11 | 19 |
| 85～89歳 | 136 | 39 | 97 | 128 | 46 | 82 | 130 | 39 | 91 |
| 90～94歳 | 38 | 10 | 28 | 58 | 8 | 50 | 61 | 18 | 43 |
| 95～99歳 | 11 | 5 | 6 | 17 | 4 | 13 | 16 | 6 | 10 |
| 100歳以上 | -2 | 0 | -2 | 2 | -1 | 3 | -2 | 0 | -2 |
| 不詳 | 36 | 21 | 15 | 58 | 28 | 30 | 106 | 91 | 15 |
| (再掲) | | | | | | | | | |
| 15歳未満 | 476 | 230 | 246 | 333 | 163 | 170 | 418 | 200 | 218 |
| 15～64歳 | 2,957 | 1,463 | 1,494 | 2,335 | 1,125 | 1,210 | 2,542 | 1,178 | 1,364 |
| 65歳以上 | 1,071 | 418 | 653 | 1,013 | 363 | 650 | 1,012 | 410 | 602 |
| 年齢別割合(%) | | | | | | | | | |
| 15歳未満 | 10.5 | 10.8 | 10.2 | 8.9 | 9.7 | 8.3 | 10.3 | 10.6 | 9.9 |
| 15～64歳 | 65.1 | 68.6 | 62.0 | 62.4 | 67.0 | 58.7 | 62.3 | 62.7 | 62.0 |
| 65歳以上 | 23.6 | 19.6 | 27.1 | 27.1 | 21.6 | 31.6 | 24.8 | 21.8 | 27.4 |
| 平均年齢 | 47.1 | 45.1 | 48.8 | 50.0 | 47.9 | 51.8 | 47.1 | 46.1 | 47.9 |

※国勢調査では、住民基本台帳等の登録の有無に関係なく、「常住者」を調査対象としているため、住民基本台帳法等による転出手続きをとらず(本市に住民基本台帳等の登録がある状態)に他市町村に居住している者が、国勢調査後に転出または死亡した場合、その件数が国勢調査によって把握された同年齢の人口よりも多くなると、「-」(マイナス)が生じることとなる。

表3 年齢別・大字人口

【平成22年国勢調査からの推計値】

| 年齢(各歳) | 榑山 | | | 茨島 | | | 八橋 | | |
|--------|-------|-------|-------|-------|-------|-------|-------|-------|-------|
| | 計 | 男 | 女 | 計 | 男 | 女 | 計 | 男 | 女 |
| 総数 | 9,192 | 4,157 | 5,035 | 4,735 | 2,279 | 2,456 | 9,686 | 4,618 | 5,068 |
| 0～4歳 | 282 | 142 | 140 | 161 | 84 | 77 | 449 | 229 | 220 |
| 0 | 73 | 40 | 33 | 38 | 16 | 22 | 100 | 57 | 43 |
| 1 | 47 | 22 | 25 | 30 | 16 | 14 | 108 | 49 | 59 |
| 2 | 50 | 25 | 25 | 39 | 28 | 11 | 79 | 43 | 36 |
| 3 | 51 | 22 | 29 | 32 | 16 | 16 | 79 | 36 | 43 |
| 4 | 61 | 33 | 28 | 22 | 8 | 14 | 83 | 44 | 39 |
| 5～9歳 | 300 | 166 | 134 | 117 | 66 | 51 | 370 | 177 | 193 |
| 5 | 51 | 29 | 22 | 18 | 10 | 8 | 79 | 40 | 39 |
| 6 | 56 | 35 | 21 | 27 | 18 | 9 | 73 | 30 | 43 |
| 7 | 59 | 30 | 29 | 29 | 14 | 15 | 74 | 36 | 38 |
| 8 | 73 | 40 | 33 | 21 | 13 | 8 | 72 | 38 | 34 |
| 9 | 61 | 32 | 29 | 22 | 11 | 11 | 72 | 33 | 39 |
| 10～14歳 | 393 | 194 | 199 | 149 | 80 | 69 | 450 | 238 | 212 |
| 10 | 82 | 34 | 48 | 30 | 20 | 10 | 94 | 52 | 42 |
| 11 | 68 | 35 | 33 | 26 | 12 | 14 | 87 | 40 | 47 |
| 12 | 76 | 38 | 38 | 22 | 16 | 6 | 96 | 50 | 46 |
| 13 | 87 | 42 | 45 | 43 | 21 | 22 | 84 | 45 | 39 |
| 14 | 80 | 45 | 35 | 28 | 11 | 17 | 89 | 51 | 38 |
| 15～19歳 | 429 | 210 | 219 | 194 | 109 | 85 | 444 | 205 | 239 |
| 15 | 82 | 44 | 38 | 34 | 16 | 18 | 102 | 44 | 58 |
| 16 | 74 | 38 | 36 | 43 | 23 | 20 | 88 | 43 | 45 |
| 17 | 95 | 45 | 50 | 43 | 30 | 13 | 85 | 42 | 43 |
| 18 | 97 | 44 | 53 | 34 | 18 | 16 | 97 | 39 | 58 |
| 19 | 81 | 39 | 42 | 40 | 22 | 18 | 72 | 37 | 35 |
| 20～24歳 | 334 | 145 | 189 | 197 | 88 | 109 | 364 | 164 | 200 |
| 20 | 72 | 28 | 44 | 36 | 12 | 24 | 77 | 34 | 43 |
| 21 | 70 | 27 | 43 | 39 | 12 | 27 | 61 | 24 | 37 |
| 22 | 81 | 36 | 45 | 38 | 14 | 24 | 74 | 38 | 36 |
| 23 | 56 | 24 | 32 | 40 | 22 | 18 | 76 | 38 | 38 |
| 24 | 55 | 30 | 25 | 44 | 28 | 16 | 76 | 30 | 46 |
| 25～29歳 | 422 | 191 | 231 | 245 | 115 | 130 | 546 | 266 | 280 |
| 25 | 60 | 24 | 36 | 48 | 24 | 24 | 96 | 53 | 43 |
| 26 | 83 | 39 | 44 | 42 | 22 | 20 | 75 | 33 | 42 |
| 27 | 100 | 47 | 53 | 60 | 29 | 31 | 136 | 69 | 67 |
| 28 | 73 | 34 | 39 | 44 | 17 | 27 | 117 | 58 | 59 |
| 29 | 106 | 47 | 59 | 51 | 23 | 28 | 122 | 53 | 69 |
| 30～34歳 | 492 | 242 | 250 | 272 | 134 | 138 | 739 | 364 | 375 |
| 30 | 95 | 46 | 49 | 50 | 24 | 26 | 132 | 71 | 61 |
| 31 | 69 | 33 | 36 | 51 | 25 | 26 | 133 | 62 | 71 |
| 32 | 114 | 54 | 60 | 57 | 32 | 25 | 156 | 76 | 80 |
| 33 | 114 | 64 | 50 | 49 | 28 | 21 | 154 | 75 | 79 |
| 34 | 100 | 45 | 55 | 65 | 25 | 40 | 164 | 80 | 84 |
| 35～39歳 | 631 | 289 | 342 | 331 | 166 | 165 | 827 | 416 | 411 |
| 35 | 104 | 43 | 61 | 54 | 27 | 27 | 160 | 73 | 87 |
| 36 | 127 | 62 | 65 | 53 | 34 | 19 | 147 | 73 | 74 |
| 37 | 136 | 63 | 73 | 69 | 34 | 35 | 161 | 87 | 74 |
| 38 | 129 | 58 | 71 | 70 | 32 | 38 | 188 | 109 | 79 |
| 39 | 135 | 63 | 72 | 85 | 39 | 46 | 171 | 74 | 97 |
| 40～44歳 | 545 | 266 | 279 | 316 | 174 | 142 | 773 | 373 | 400 |
| 40 | 109 | 57 | 52 | 71 | 40 | 31 | 152 | 80 | 72 |
| 41 | 123 | 56 | 67 | 70 | 33 | 37 | 136 | 65 | 71 |
| 42 | 108 | 55 | 53 | 61 | 38 | 23 | 141 | 64 | 77 |
| 43 | 100 | 48 | 52 | 60 | 36 | 24 | 184 | 97 | 87 |
| 44 | 105 | 50 | 55 | 54 | 27 | 27 | 160 | 67 | 93 |
| 45～49歳 | 567 | 253 | 314 | 277 | 138 | 139 | 677 | 331 | 346 |
| 45 | 123 | 60 | 63 | 56 | 30 | 26 | 157 | 78 | 79 |
| 46 | 91 | 39 | 52 | 48 | 26 | 22 | 113 | 63 | 50 |
| 47 | 117 | 51 | 66 | 68 | 31 | 37 | 132 | 64 | 68 |
| 48 | 126 | 53 | 73 | 54 | 26 | 28 | 133 | 59 | 74 |
| 49 | 110 | 50 | 60 | 51 | 25 | 26 | 142 | 67 | 75 |
| 50～54歳 | 650 | 296 | 354 | 311 | 156 | 155 | 680 | 324 | 356 |
| 50 | 128 | 64 | 64 | 72 | 36 | 36 | 138 | 63 | 75 |
| 51 | 133 | 53 | 80 | 72 | 32 | 40 | 137 | 71 | 66 |
| 52 | 148 | 66 | 82 | 49 | 25 | 24 | 146 | 72 | 74 |
| 53 | 117 | 50 | 67 | 47 | 21 | 26 | 132 | 52 | 80 |
| 54 | 124 | 63 | 61 | 71 | 42 | 29 | 127 | 66 | 61 |

表3 年齢別・大字人口 【平成22年国勢調査からの推計値】

| 年齢(各歳) | 榑山 | | | 茨島 | | | 八橋 | | |
|----------|-------|-------|-------|-------|-------|-------|-------|-------|-------|
| | 計 | 男 | 女 | 計 | 男 | 女 | 計 | 男 | 女 |
| 55～59歳 | 684 | 312 | 372 | 316 | 148 | 168 | 601 | 304 | 297 |
| 55 | 119 | 56 | 63 | 59 | 27 | 32 | 113 | 63 | 50 |
| 56 | 144 | 60 | 84 | 64 | 31 | 33 | 110 | 53 | 57 |
| 57 | 133 | 60 | 73 | 61 | 27 | 34 | 129 | 64 | 65 |
| 58 | 142 | 66 | 76 | 71 | 39 | 32 | 129 | 69 | 60 |
| 59 | 146 | 70 | 76 | 61 | 24 | 37 | 120 | 55 | 65 |
| 60～64歳 | 853 | 394 | 459 | 450 | 220 | 230 | 746 | 358 | 388 |
| 60 | 134 | 59 | 75 | 79 | 38 | 41 | 150 | 74 | 76 |
| 61 | 169 | 85 | 84 | 78 | 39 | 39 | 144 | 70 | 74 |
| 62 | 180 | 83 | 97 | 92 | 42 | 50 | 143 | 65 | 78 |
| 63 | 188 | 87 | 101 | 104 | 64 | 40 | 169 | 83 | 86 |
| 64 | 182 | 80 | 102 | 97 | 37 | 60 | 140 | 66 | 74 |
| 65～69歳 | 632 | 292 | 340 | 380 | 167 | 213 | 536 | 246 | 290 |
| 65 | 192 | 80 | 112 | 99 | 44 | 55 | 156 | 80 | 76 |
| 66 | 93 | 47 | 46 | 52 | 23 | 29 | 87 | 41 | 46 |
| 67 | 104 | 50 | 54 | 58 | 28 | 30 | 84 | 32 | 52 |
| 68 | 117 | 58 | 59 | 92 | 42 | 50 | 107 | 48 | 59 |
| 69 | 126 | 57 | 69 | 79 | 30 | 49 | 102 | 45 | 57 |
| 70～74歳 | 580 | 250 | 330 | 370 | 165 | 205 | 503 | 230 | 273 |
| 70 | 122 | 69 | 53 | 87 | 43 | 44 | 129 | 60 | 69 |
| 71 | 119 | 44 | 75 | 86 | 35 | 51 | 99 | 42 | 57 |
| 72 | 117 | 55 | 62 | 72 | 28 | 44 | 104 | 49 | 55 |
| 73 | 110 | 38 | 72 | 64 | 34 | 30 | 86 | 39 | 47 |
| 74 | 112 | 44 | 68 | 61 | 25 | 36 | 85 | 40 | 45 |
| 75～79歳 | 545 | 215 | 330 | 295 | 135 | 160 | 437 | 192 | 245 |
| 75 | 98 | 37 | 61 | 71 | 28 | 43 | 94 | 45 | 49 |
| 76 | 129 | 53 | 76 | 70 | 34 | 36 | 95 | 40 | 55 |
| 77 | 115 | 43 | 72 | 60 | 25 | 35 | 93 | 36 | 57 |
| 78 | 94 | 32 | 62 | 60 | 33 | 27 | 76 | 33 | 43 |
| 79 | 109 | 50 | 59 | 34 | 15 | 19 | 79 | 38 | 41 |
| 80～84歳 | 489 | 176 | 313 | 194 | 69 | 125 | 258 | 98 | 160 |
| 80 | 117 | 38 | 79 | 39 | 17 | 22 | 61 | 19 | 42 |
| 81 | 108 | 37 | 71 | 51 | 14 | 37 | 56 | 24 | 32 |
| 82 | 92 | 34 | 58 | 45 | 16 | 29 | 40 | 20 | 20 |
| 83 | 104 | 44 | 60 | 26 | 10 | 16 | 46 | 13 | 33 |
| 84 | 68 | 23 | 45 | 33 | 12 | 21 | 55 | 22 | 33 |
| 85～89歳 | 234 | 85 | 149 | 107 | 45 | 62 | 149 | 38 | 111 |
| 90～94歳 | 99 | 25 | 74 | 39 | 12 | 27 | 62 | 20 | 42 |
| 95～99歳 | 18 | 4 | 14 | 3 | 0 | 3 | 12 | 3 | 9 |
| 100歳以上 | -3 | 0 | -3 | 0 | 0 | 0 | 4 | 3 | 1 |
| 不詳 | 16 | 10 | 6 | 11 | 8 | 3 | 59 | 39 | 20 |
| (再掲) | | | | | | | | | |
| 15歳未満 | 975 | 502 | 473 | 427 | 230 | 197 | 1,269 | 644 | 625 |
| 15～64歳 | 5,607 | 2,598 | 3,009 | 2,909 | 1,448 | 1,461 | 6,397 | 3,105 | 3,292 |
| 65歳以上 | 2,594 | 1,047 | 1,547 | 1,388 | 593 | 795 | 1,961 | 830 | 1,131 |
| 年齢別割合(%) | | | | | | | | | |
| 15歳未満 | 10.6 | 12.1 | 9.4 | 9.0 | 10.1 | 8.0 | 13.1 | 13.9 | 12.3 |
| 15～64歳 | 61.0 | 62.5 | 59.8 | 61.4 | 63.5 | 59.5 | 66.0 | 67.2 | 65.0 |
| 65歳以上 | 28.2 | 25.2 | 30.7 | 29.3 | 26.0 | 32.4 | 20.2 | 18.0 | 22.3 |
| 平均年齢 | 49.0 | 47.1 | 50.5 | 49.2 | 47.6 | 50.8 | 44.2 | 43.1 | 45.2 |

※国勢調査では、住民基本台帳等の登録の有無に関係なく、「常住者」を調査対象としているため、住民基本台帳法等による転出手続きをとらず(本市に住民基本台帳等の登録がある状態)に他市町村に居住している者が、国勢調査後に転出または死亡した場合、その件数が国勢調査によって把握された同年齢の人口よりも多くなると、「-」(マイナス)が生じることとなる。

表3 年齢別・大字人口 【平成22年国勢調査からの推計値】

| 年齢(各歳) | 東 通 | | | 手 形 | | | 手 形 (字) | | |
|--------|-------|-------|-------|-------|-------|-------|-----------|-------|-------|
| | 計 | 男 | 女 | 計 | 男 | 女 | 計 | 男 | 女 |
| 総 数 | 6,227 | 2,950 | 3,277 | 4,178 | 2,277 | 1,901 | 5,945 | 2,899 | 3,046 |
| 0～4歳 | 216 | 112 | 104 | 127 | 67 | 60 | 163 | 84 | 79 |
| 0 | 49 | 24 | 25 | 26 | 10 | 16 | 32 | 15 | 17 |
| 1 | 39 | 22 | 17 | 22 | 12 | 10 | 31 | 13 | 18 |
| 2 | 48 | 24 | 24 | 34 | 18 | 16 | 31 | 19 | 12 |
| 3 | 39 | 21 | 18 | 19 | 11 | 8 | 39 | 18 | 21 |
| 4 | 41 | 21 | 20 | 26 | 16 | 10 | 30 | 19 | 11 |
| 5～9歳 | 181 | 98 | 83 | 111 | 54 | 57 | 170 | 84 | 86 |
| 5 | 29 | 19 | 10 | 20 | 8 | 12 | 36 | 15 | 21 |
| 6 | 39 | 20 | 19 | 25 | 14 | 11 | 31 | 16 | 15 |
| 7 | 38 | 17 | 21 | 23 | 8 | 15 | 34 | 20 | 14 |
| 8 | 33 | 22 | 11 | 29 | 18 | 11 | 43 | 19 | 24 |
| 9 | 42 | 20 | 22 | 14 | 6 | 8 | 26 | 14 | 12 |
| 10～14歳 | 195 | 106 | 89 | 107 | 56 | 51 | 153 | 69 | 84 |
| 10 | 40 | 20 | 20 | 18 | 11 | 7 | 31 | 14 | 17 |
| 11 | 38 | 21 | 17 | 21 | 10 | 11 | 29 | 14 | 15 |
| 12 | 42 | 23 | 19 | 19 | 6 | 13 | 21 | 10 | 11 |
| 13 | 38 | 21 | 17 | 22 | 10 | 12 | 36 | 17 | 19 |
| 14 | 37 | 21 | 16 | 27 | 19 | 8 | 36 | 14 | 22 |
| 15～19歳 | 236 | 127 | 109 | 232 | 151 | 81 | 236 | 136 | 100 |
| 15 | 44 | 25 | 19 | 27 | 16 | 11 | 34 | 15 | 19 |
| 16 | 48 | 26 | 22 | 27 | 16 | 11 | 34 | 21 | 13 |
| 17 | 47 | 25 | 22 | 32 | 23 | 9 | 39 | 24 | 15 |
| 18 | 56 | 37 | 19 | 53 | 33 | 20 | 45 | 25 | 20 |
| 19 | 41 | 14 | 27 | 93 | 63 | 30 | 84 | 51 | 33 |
| 20～24歳 | 484 | 236 | 248 | 867 | 600 | 267 | 894 | 573 | 321 |
| 20 | 82 | 32 | 50 | 124 | 80 | 44 | 130 | 77 | 53 |
| 21 | 87 | 50 | 37 | 180 | 116 | 64 | 208 | 147 | 61 |
| 22 | 118 | 66 | 52 | 233 | 162 | 71 | 204 | 125 | 79 |
| 23 | 98 | 40 | 58 | 177 | 128 | 49 | 208 | 126 | 82 |
| 24 | 99 | 48 | 51 | 153 | 114 | 39 | 144 | 98 | 46 |
| 25～29歳 | 426 | 192 | 234 | 254 | 150 | 104 | 371 | 196 | 175 |
| 25 | 92 | 33 | 59 | 84 | 56 | 28 | 90 | 54 | 36 |
| 26 | 88 | 37 | 51 | 51 | 29 | 22 | 80 | 46 | 34 |
| 27 | 72 | 37 | 35 | 38 | 22 | 16 | 69 | 34 | 35 |
| 28 | 76 | 32 | 44 | 40 | 23 | 17 | 67 | 34 | 33 |
| 29 | 98 | 53 | 45 | 41 | 20 | 21 | 65 | 28 | 37 |
| 30～34歳 | 418 | 209 | 209 | 214 | 121 | 93 | 350 | 160 | 190 |
| 30 | 79 | 42 | 37 | 44 | 28 | 16 | 60 | 26 | 34 |
| 31 | 83 | 38 | 45 | 40 | 23 | 17 | 56 | 28 | 28 |
| 32 | 96 | 47 | 49 | 53 | 31 | 22 | 82 | 35 | 47 |
| 33 | 78 | 40 | 38 | 43 | 22 | 21 | 71 | 34 | 37 |
| 34 | 82 | 42 | 40 | 34 | 17 | 17 | 81 | 37 | 44 |
| 35～39歳 | 449 | 219 | 230 | 211 | 112 | 99 | 359 | 172 | 187 |
| 35 | 87 | 37 | 50 | 41 | 22 | 19 | 68 | 31 | 37 |
| 36 | 94 | 47 | 47 | 47 | 22 | 25 | 65 | 35 | 30 |
| 37 | 90 | 48 | 42 | 39 | 25 | 14 | 74 | 41 | 33 |
| 38 | 88 | 48 | 40 | 42 | 25 | 17 | 72 | 31 | 41 |
| 39 | 90 | 39 | 51 | 42 | 18 | 24 | 80 | 34 | 46 |
| 40～44歳 | 396 | 184 | 212 | 195 | 111 | 84 | 302 | 138 | 164 |
| 40 | 77 | 35 | 42 | 44 | 24 | 20 | 63 | 29 | 34 |
| 41 | 88 | 41 | 47 | 50 | 35 | 15 | 72 | 30 | 42 |
| 42 | 73 | 39 | 34 | 34 | 13 | 21 | 61 | 31 | 30 |
| 43 | 87 | 44 | 43 | 31 | 17 | 14 | 56 | 25 | 31 |
| 44 | 71 | 25 | 46 | 36 | 22 | 14 | 50 | 23 | 27 |
| 45～49歳 | 368 | 189 | 179 | 219 | 95 | 124 | 309 | 154 | 155 |
| 45 | 93 | 52 | 41 | 50 | 18 | 32 | 77 | 33 | 44 |
| 46 | 44 | 14 | 30 | 34 | 16 | 18 | 43 | 26 | 17 |
| 47 | 80 | 48 | 32 | 44 | 16 | 28 | 62 | 30 | 32 |
| 48 | 74 | 38 | 36 | 43 | 17 | 26 | 65 | 36 | 29 |
| 49 | 77 | 37 | 40 | 48 | 28 | 20 | 62 | 29 | 33 |
| 50～54歳 | 422 | 207 | 215 | 230 | 128 | 102 | 332 | 157 | 175 |
| 50 | 77 | 30 | 47 | 56 | 36 | 20 | 75 | 45 | 30 |
| 51 | 99 | 52 | 47 | 38 | 23 | 15 | 56 | 23 | 33 |
| 52 | 87 | 45 | 42 | 37 | 21 | 16 | 56 | 20 | 36 |
| 53 | 72 | 39 | 33 | 60 | 31 | 29 | 69 | 33 | 36 |
| 54 | 87 | 41 | 46 | 39 | 17 | 22 | 76 | 36 | 40 |

表3 年齢別・大字人口 【平成22年国勢調査からの推計値】

| 年齢(各歳) | 東通 | | | 手形 | | | 手形(宇) | | |
|----------|-------|-------|-------|-------|-------|-------|-------|-------|-------|
| | 計 | 男 | 女 | 計 | 男 | 女 | 計 | 男 | 女 |
| 55～59歳 | 383 | 198 | 185 | 240 | 135 | 105 | 329 | 151 | 178 |
| 55 | 79 | 42 | 37 | 60 | 31 | 29 | 46 | 20 | 26 |
| 56 | 80 | 41 | 39 | 36 | 21 | 15 | 66 | 30 | 36 |
| 57 | 80 | 36 | 44 | 53 | 30 | 23 | 70 | 32 | 38 |
| 58 | 67 | 38 | 29 | 47 | 26 | 21 | 69 | 32 | 37 |
| 59 | 77 | 41 | 36 | 44 | 27 | 17 | 78 | 37 | 41 |
| 60～64歳 | 451 | 223 | 228 | 214 | 107 | 107 | 372 | 172 | 200 |
| 60 | 80 | 37 | 43 | 48 | 28 | 20 | 64 | 29 | 35 |
| 61 | 89 | 48 | 41 | 43 | 21 | 22 | 71 | 33 | 38 |
| 62 | 92 | 49 | 43 | 41 | 23 | 18 | 77 | 32 | 45 |
| 63 | 97 | 46 | 51 | 43 | 20 | 23 | 79 | 39 | 40 |
| 64 | 93 | 43 | 50 | 39 | 15 | 24 | 81 | 39 | 42 |
| 65～69歳 | 368 | 162 | 206 | 181 | 85 | 96 | 309 | 138 | 171 |
| 65 | 116 | 59 | 57 | 52 | 26 | 26 | 90 | 40 | 50 |
| 66 | 52 | 20 | 32 | 29 | 13 | 16 | 42 | 18 | 24 |
| 67 | 66 | 21 | 45 | 36 | 15 | 21 | 43 | 19 | 24 |
| 68 | 59 | 25 | 34 | 33 | 16 | 17 | 59 | 29 | 30 |
| 69 | 75 | 37 | 38 | 31 | 15 | 16 | 75 | 32 | 43 |
| 70～74歳 | 353 | 147 | 206 | 184 | 70 | 114 | 346 | 138 | 208 |
| 70 | 68 | 27 | 41 | 51 | 19 | 32 | 78 | 29 | 49 |
| 71 | 88 | 39 | 49 | 30 | 7 | 23 | 56 | 26 | 30 |
| 72 | 67 | 31 | 36 | 34 | 15 | 19 | 71 | 25 | 46 |
| 73 | 62 | 24 | 38 | 39 | 18 | 21 | 69 | 29 | 40 |
| 74 | 68 | 26 | 42 | 30 | 11 | 19 | 72 | 29 | 43 |
| 75～79歳 | 351 | 138 | 213 | 201 | 77 | 124 | 394 | 155 | 239 |
| 75 | 62 | 34 | 28 | 54 | 24 | 30 | 81 | 30 | 51 |
| 76 | 80 | 30 | 50 | 38 | 16 | 22 | 82 | 35 | 47 |
| 77 | 75 | 33 | 42 | 39 | 14 | 25 | 86 | 31 | 55 |
| 78 | 70 | 18 | 52 | 32 | 13 | 19 | 81 | 32 | 49 |
| 79 | 64 | 23 | 41 | 38 | 10 | 28 | 64 | 27 | 37 |
| 80～84歳 | 288 | 105 | 183 | 177 | 58 | 119 | 302 | 116 | 186 |
| 80 | 62 | 19 | 43 | 40 | 8 | 32 | 57 | 15 | 42 |
| 81 | 58 | 20 | 38 | 31 | 9 | 22 | 62 | 27 | 35 |
| 82 | 56 | 23 | 33 | 26 | 9 | 17 | 59 | 22 | 37 |
| 83 | 52 | 18 | 34 | 46 | 16 | 30 | 67 | 32 | 35 |
| 84 | 60 | 25 | 35 | 34 | 16 | 18 | 57 | 20 | 37 |
| 85～89歳 | 138 | 52 | 86 | 105 | 35 | 70 | 150 | 64 | 86 |
| 90～94歳 | 31 | 9 | 22 | 40 | 20 | 20 | 42 | 7 | 35 |
| 95～99歳 | 18 | 3 | 15 | 8 | 4 | 4 | 9 | 3 | 6 |
| 100歳以上 | -1 | 1 | -2 | -1 | 0 | -1 | 1 | 0 | 1 |
| 不詳 | 56 | 33 | 23 | 62 | 41 | 21 | 52 | 32 | 20 |
| (再掲) | | | | | | | | | |
| 15歳未満 | 592 | 316 | 276 | 345 | 177 | 168 | 486 | 237 | 249 |
| 15～64歳 | 4,033 | 1,984 | 2,049 | 2,876 | 1,710 | 1,166 | 3,854 | 2,009 | 1,845 |
| 65歳以上 | 1,546 | 617 | 929 | 895 | 349 | 546 | 1,553 | 621 | 932 |
| 年齢別割合(%) | | | | | | | | | |
| 15歳未満 | 9.5 | 10.7 | 8.4 | 8.3 | 7.8 | 8.8 | 8.2 | 8.2 | 8.2 |
| 15～64歳 | 64.8 | 67.3 | 62.5 | 68.8 | 75.1 | 61.3 | 64.8 | 69.3 | 60.6 |
| 65歳以上 | 24.8 | 20.9 | 28.3 | 21.4 | 15.3 | 28.7 | 26.1 | 21.4 | 30.6 |
| 平均年齢 | 46.3 | 44.5 | 48.0 | 42.5 | 38.9 | 46.9 | 45.7 | 42.7 | 48.6 |

※国勢調査では、住民基本台帳等の登録の有無に関係なく、「常住者」を調査対象としているため、住民基本台帳法等による転出手続きをとらず(本市に住民基本台帳等の登録がある状態)に他市町村に居住している者が、国勢調査後に転出または死亡した場合、その件数が国勢調査によって把握された同年齢の人口よりも多くなると、「-」(マイナス)が生じることとなる。

表3 年齢別・大字人口 【平成22年国勢調査からの推計値】

| 年齢(各歳) | 手形山 | | | 泉(旭川) | | | 旭川 | | |
|--------|-------|-----|-------|-------|-------|-------|-------|-------|-------|
| | 計 | 男 | 女 | 計 | 男 | 女 | 計 | 男 | 女 |
| 総数 | 2,064 | 929 | 1,135 | 2,957 | 1,360 | 1,597 | 2,407 | 1,142 | 1,265 |
| 0～4歳 | 58 | 30 | 28 | 92 | 42 | 50 | 93 | 40 | 53 |
| 0 | 11 | 5 | 6 | 12 | 4 | 8 | 19 | 9 | 10 |
| 1 | 7 | 5 | 2 | 23 | 7 | 16 | 20 | 7 | 13 |
| 2 | 16 | 4 | 12 | 16 | 5 | 11 | 20 | 10 | 10 |
| 3 | 8 | 5 | 3 | 21 | 13 | 8 | 12 | 7 | 5 |
| 4 | 16 | 11 | 5 | 20 | 13 | 7 | 22 | 7 | 15 |
| 5～9歳 | 86 | 48 | 38 | 114 | 62 | 52 | 80 | 51 | 29 |
| 5 | 12 | 7 | 5 | 21 | 16 | 5 | 15 | 11 | 4 |
| 6 | 18 | 10 | 8 | 28 | 13 | 15 | 15 | 10 | 5 |
| 7 | 11 | 7 | 4 | 20 | 11 | 9 | 21 | 15 | 6 |
| 8 | 23 | 15 | 8 | 26 | 15 | 11 | 21 | 11 | 10 |
| 9 | 22 | 9 | 13 | 19 | 7 | 12 | 8 | 4 | 4 |
| 10～14歳 | 80 | 39 | 41 | 129 | 70 | 59 | 99 | 47 | 52 |
| 10 | 17 | 8 | 9 | 26 | 14 | 12 | 18 | 12 | 6 |
| 11 | 15 | 5 | 10 | 27 | 16 | 11 | 19 | 8 | 11 |
| 12 | 14 | 8 | 6 | 23 | 10 | 13 | 20 | 6 | 14 |
| 13 | 17 | 7 | 10 | 25 | 15 | 10 | 17 | 8 | 9 |
| 14 | 17 | 11 | 6 | 28 | 15 | 13 | 25 | 13 | 12 |
| 15～19歳 | 104 | 53 | 51 | 117 | 56 | 61 | 135 | 72 | 63 |
| 15 | 12 | 4 | 8 | 25 | 10 | 15 | 28 | 9 | 19 |
| 16 | 25 | 12 | 13 | 20 | 10 | 10 | 30 | 20 | 10 |
| 17 | 24 | 14 | 10 | 27 | 14 | 13 | 25 | 13 | 12 |
| 18 | 27 | 14 | 13 | 21 | 12 | 9 | 29 | 17 | 12 |
| 19 | 16 | 9 | 7 | 24 | 10 | 14 | 23 | 13 | 10 |
| 20～24歳 | 66 | 24 | 42 | 107 | 47 | 60 | 89 | 46 | 43 |
| 20 | 12 | 5 | 7 | 31 | 13 | 18 | 16 | 11 | 5 |
| 21 | 6 | 2 | 4 | 22 | 10 | 12 | 18 | 6 | 12 |
| 22 | 21 | 8 | 13 | 24 | 12 | 12 | 18 | 10 | 8 |
| 23 | 16 | 8 | 8 | 15 | 6 | 9 | 18 | 9 | 9 |
| 24 | 11 | 1 | 10 | 15 | 6 | 9 | 19 | 10 | 9 |
| 25～29歳 | 83 | 32 | 51 | 121 | 52 | 69 | 103 | 42 | 61 |
| 25 | 17 | 8 | 9 | 20 | 10 | 10 | 22 | 10 | 12 |
| 26 | 12 | 6 | 6 | 22 | 10 | 12 | 14 | 6 | 8 |
| 27 | 17 | 5 | 12 | 25 | 12 | 13 | 23 | 8 | 15 |
| 28 | 16 | 3 | 13 | 27 | 10 | 17 | 16 | 5 | 11 |
| 29 | 21 | 10 | 11 | 27 | 10 | 17 | 28 | 13 | 15 |
| 30～34歳 | 97 | 56 | 41 | 167 | 86 | 81 | 157 | 79 | 78 |
| 30 | 14 | 9 | 5 | 37 | 19 | 18 | 27 | 13 | 14 |
| 31 | 18 | 13 | 5 | 27 | 14 | 13 | 26 | 18 | 8 |
| 32 | 19 | 13 | 6 | 30 | 17 | 13 | 40 | 19 | 21 |
| 33 | 17 | 4 | 13 | 40 | 17 | 23 | 35 | 12 | 23 |
| 34 | 29 | 17 | 12 | 33 | 19 | 14 | 29 | 17 | 12 |
| 35～39歳 | 117 | 57 | 60 | 199 | 102 | 97 | 174 | 89 | 85 |
| 35 | 25 | 15 | 10 | 43 | 20 | 23 | 30 | 12 | 18 |
| 36 | 21 | 12 | 9 | 23 | 14 | 9 | 31 | 17 | 14 |
| 37 | 22 | 8 | 14 | 41 | 22 | 19 | 38 | 18 | 20 |
| 38 | 18 | 9 | 9 | 47 | 23 | 24 | 29 | 18 | 11 |
| 39 | 31 | 13 | 18 | 45 | 23 | 22 | 46 | 24 | 22 |
| 40～44歳 | 139 | 58 | 81 | 203 | 98 | 105 | 148 | 73 | 75 |
| 40 | 19 | 12 | 7 | 46 | 22 | 24 | 23 | 12 | 11 |
| 41 | 24 | 10 | 14 | 33 | 19 | 14 | 30 | 12 | 18 |
| 42 | 25 | 9 | 16 | 51 | 25 | 26 | 27 | 13 | 14 |
| 43 | 39 | 15 | 24 | 39 | 15 | 24 | 28 | 15 | 13 |
| 44 | 32 | 12 | 20 | 34 | 17 | 17 | 40 | 21 | 19 |
| 45～49歳 | 98 | 37 | 61 | 202 | 94 | 108 | 130 | 64 | 66 |
| 45 | 17 | 5 | 12 | 44 | 26 | 18 | 37 | 15 | 22 |
| 46 | 11 | 2 | 9 | 36 | 14 | 22 | 18 | 9 | 9 |
| 47 | 17 | 6 | 11 | 36 | 16 | 20 | 24 | 7 | 17 |
| 48 | 26 | 12 | 14 | 38 | 16 | 22 | 20 | 10 | 10 |
| 49 | 27 | 12 | 15 | 48 | 22 | 26 | 31 | 23 | 8 |
| 50～54歳 | 145 | 64 | 81 | 168 | 82 | 86 | 146 | 70 | 76 |
| 50 | 31 | 17 | 14 | 35 | 16 | 19 | 22 | 10 | 12 |
| 51 | 17 | 5 | 12 | 39 | 22 | 17 | 23 | 11 | 12 |
| 52 | 34 | 15 | 19 | 33 | 16 | 17 | 34 | 13 | 21 |
| 53 | 36 | 12 | 24 | 29 | 12 | 17 | 26 | 16 | 10 |
| 54 | 27 | 15 | 12 | 32 | 16 | 16 | 41 | 20 | 21 |

表3 年齢別・大字人口 【平成22年国勢調査からの推計値】

| 年齢(各歳) | 手形山 | | | 泉(旭川) | | | 旭川 | | |
|----------|-------|------|------|-------|------|------|-------|------|------|
| | 計 | 男 | 女 | 計 | 男 | 女 | 計 | 男 | 女 |
| 55～59歳 | 161 | 70 | 91 | 206 | 92 | 114 | 178 | 73 | 105 |
| 55 | 24 | 9 | 15 | 36 | 14 | 22 | 32 | 12 | 20 |
| 56 | 33 | 18 | 15 | 39 | 21 | 18 | 46 | 21 | 25 |
| 57 | 32 | 13 | 19 | 45 | 17 | 28 | 25 | 6 | 19 |
| 58 | 37 | 14 | 23 | 43 | 14 | 29 | 41 | 20 | 21 |
| 59 | 35 | 16 | 19 | 43 | 26 | 17 | 34 | 14 | 20 |
| 60～64歳 | 224 | 89 | 135 | 271 | 119 | 152 | 226 | 106 | 120 |
| 60 | 40 | 12 | 28 | 50 | 28 | 22 | 35 | 20 | 15 |
| 61 | 42 | 20 | 22 | 45 | 22 | 23 | 51 | 24 | 27 |
| 62 | 39 | 14 | 25 | 69 | 34 | 35 | 48 | 21 | 27 |
| 63 | 39 | 19 | 20 | 60 | 25 | 35 | 59 | 30 | 29 |
| 64 | 64 | 24 | 40 | 47 | 10 | 37 | 33 | 11 | 22 |
| 65～69歳 | 192 | 93 | 99 | 199 | 87 | 112 | 205 | 93 | 112 |
| 65 | 61 | 32 | 29 | 53 | 22 | 31 | 66 | 34 | 32 |
| 66 | 29 | 12 | 17 | 32 | 16 | 16 | 36 | 15 | 21 |
| 67 | 38 | 16 | 22 | 31 | 12 | 19 | 29 | 11 | 18 |
| 68 | 35 | 16 | 19 | 43 | 16 | 27 | 41 | 21 | 20 |
| 69 | 29 | 17 | 12 | 40 | 21 | 19 | 33 | 12 | 21 |
| 70～74歳 | 183 | 85 | 98 | 226 | 102 | 124 | 168 | 82 | 86 |
| 70 | 41 | 20 | 21 | 47 | 20 | 27 | 40 | 21 | 19 |
| 71 | 30 | 11 | 19 | 51 | 27 | 24 | 37 | 18 | 19 |
| 72 | 41 | 15 | 26 | 45 | 18 | 27 | 31 | 12 | 19 |
| 73 | 39 | 21 | 18 | 39 | 15 | 24 | 37 | 21 | 16 |
| 74 | 32 | 18 | 14 | 44 | 22 | 22 | 23 | 10 | 13 |
| 75～79歳 | 106 | 46 | 60 | 198 | 79 | 119 | 137 | 62 | 75 |
| 75 | 30 | 16 | 14 | 37 | 16 | 21 | 30 | 12 | 18 |
| 76 | 24 | 9 | 15 | 51 | 23 | 28 | 34 | 20 | 14 |
| 77 | 17 | 7 | 10 | 37 | 12 | 25 | 23 | 12 | 11 |
| 78 | 19 | 10 | 9 | 41 | 14 | 27 | 34 | 12 | 22 |
| 79 | 16 | 4 | 12 | 32 | 14 | 18 | 16 | 6 | 10 |
| 80～84歳 | 74 | 29 | 45 | 128 | 47 | 81 | 89 | 37 | 52 |
| 80 | 19 | 7 | 12 | 27 | 10 | 17 | 21 | 9 | 12 |
| 81 | 15 | 8 | 7 | 29 | 9 | 20 | 20 | 8 | 12 |
| 82 | 15 | 5 | 10 | 30 | 10 | 20 | 20 | 9 | 11 |
| 83 | 11 | 3 | 8 | 18 | 9 | 9 | 18 | 7 | 11 |
| 84 | 14 | 6 | 8 | 24 | 9 | 15 | 10 | 4 | 6 |
| 85～89歳 | 34 | 15 | 19 | 82 | 35 | 47 | 31 | 10 | 21 |
| 90～94歳 | 10 | 1 | 9 | 17 | 3 | 14 | 13 | 3 | 10 |
| 95～99歳 | 5 | 3 | 2 | 3 | -1 | 4 | 4 | 1 | 3 |
| 100歳以上 | -1 | 0 | -1 | -1 | 0 | -1 | -1 | 0 | -1 |
| 不詳 | 3 | 0 | 3 | 9 | 6 | 3 | 3 | 2 | 1 |
| (再掲) | | | | | | | | | |
| 15歳未満 | 224 | 117 | 107 | 335 | 174 | 161 | 272 | 138 | 134 |
| 15～64歳 | 1,234 | 540 | 694 | 1,761 | 828 | 933 | 1,486 | 714 | 772 |
| 65歳以上 | 603 | 272 | 331 | 852 | 352 | 500 | 646 | 288 | 358 |
| 年齢別割合(%) | | | | | | | | | |
| 15歳未満 | 10.9 | 12.6 | 9.4 | 11.3 | 12.8 | 10.1 | 11.3 | 12.1 | 10.6 |
| 15～64歳 | 59.8 | 58.1 | 61.1 | 59.6 | 60.9 | 58.4 | 61.7 | 62.5 | 61.0 |
| 65歳以上 | 29.2 | 29.3 | 29.2 | 28.8 | 25.9 | 31.3 | 26.8 | 25.2 | 28.3 |
| 平均年齢 | 49.2 | 47.9 | 50.1 | 48.8 | 47.0 | 50.2 | 47.2 | 45.9 | 48.4 |

※国勢調査では、住民基本台帳等の登録の有無に関係なく、「常住者」を調査対象としているため、住民基本台帳法等による転出手続きをとらず(本市に住民基本台帳等の登録がある状態)に他市町村に居住している者が、国勢調査後に転出または死亡した場合、その件数が国勢調査によって把握された同年齢の人口よりも多くなると、「-」(マイナス)が生じることとなる。

表3 年齢別・大字人口 【平成22年国勢調査からの推計値】

| 年齢(各歳) | 新 藤 田 | | | 濁 川 | | | 添 川 | | |
|--------|-------|-----|-----|-------|-----|-------|-------|-------|-------|
| | 計 | 男 | 女 | 計 | 男 | 女 | 計 | 男 | 女 |
| 総 数 | 1,191 | 521 | 670 | 1,912 | 895 | 1,017 | 2,265 | 1,006 | 1,259 |
| 0～4歳 | 28 | 15 | 13 | 58 | 35 | 23 | 59 | 25 | 34 |
| 0 | 4 | 1 | 3 | 14 | 7 | 7 | 10 | 3 | 7 |
| 1 | 5 | 3 | 2 | 5 | 3 | 2 | 12 | 6 | 6 |
| 2 | 7 | 4 | 3 | 15 | 12 | 3 | 10 | 5 | 5 |
| 3 | 4 | 3 | 1 | 8 | 4 | 4 | 12 | 7 | 5 |
| 4 | 8 | 4 | 4 | 16 | 9 | 7 | 15 | 4 | 11 |
| 5～9歳 | 41 | 20 | 21 | 66 | 26 | 40 | 112 | 52 | 60 |
| 5 | 13 | 4 | 9 | 11 | 4 | 7 | 22 | 13 | 9 |
| 6 | 9 | 6 | 3 | 14 | 4 | 10 | 26 | 15 | 11 |
| 7 | 4 | 2 | 2 | 16 | 5 | 11 | 25 | 10 | 15 |
| 8 | 5 | 3 | 2 | 7 | 2 | 5 | 25 | 13 | 12 |
| 9 | 10 | 5 | 5 | 18 | 11 | 7 | 14 | 1 | 13 |
| 10～14歳 | 40 | 19 | 21 | 77 | 30 | 47 | 131 | 63 | 68 |
| 10 | 7 | 3 | 4 | 12 | 1 | 11 | 27 | 11 | 16 |
| 11 | 6 | 2 | 4 | 18 | 3 | 15 | 27 | 15 | 12 |
| 12 | 9 | 5 | 4 | 13 | 6 | 7 | 23 | 12 | 11 |
| 13 | 10 | 5 | 5 | 18 | 11 | 7 | 25 | 10 | 15 |
| 14 | 8 | 4 | 4 | 16 | 9 | 7 | 29 | 15 | 14 |
| 15～19歳 | 35 | 15 | 20 | 68 | 36 | 32 | 114 | 51 | 63 |
| 15 | 8 | 5 | 3 | 15 | 8 | 7 | 18 | 7 | 11 |
| 16 | 3 | 2 | 1 | 13 | 7 | 6 | 30 | 14 | 16 |
| 17 | 8 | 3 | 5 | 19 | 7 | 12 | 28 | 10 | 18 |
| 18 | 9 | 2 | 7 | 9 | 6 | 3 | 21 | 10 | 11 |
| 19 | 7 | 3 | 4 | 12 | 8 | 4 | 17 | 10 | 7 |
| 20～24歳 | 31 | 19 | 12 | 56 | 25 | 31 | 52 | 22 | 30 |
| 20 | 9 | 4 | 5 | 13 | 8 | 5 | 20 | 7 | 13 |
| 21 | 5 | 3 | 2 | 14 | 5 | 9 | 9 | 3 | 6 |
| 22 | 3 | 2 | 1 | 6 | 0 | 6 | 6 | 2 | 4 |
| 23 | 6 | 5 | 1 | 11 | 3 | 8 | 2 | 1 | 1 |
| 24 | 8 | 5 | 3 | 12 | 9 | 3 | 15 | 9 | 6 |
| 25～29歳 | 43 | 23 | 20 | 75 | 32 | 43 | 39 | 20 | 19 |
| 25 | 10 | 6 | 4 | 10 | 4 | 6 | 4 | 2 | 2 |
| 26 | 8 | 4 | 4 | 13 | 4 | 9 | 12 | 8 | 4 |
| 27 | 5 | 4 | 1 | 8 | 5 | 3 | 8 | 4 | 4 |
| 28 | 4 | 2 | 2 | 31 | 11 | 20 | 4 | 2 | 2 |
| 29 | 16 | 7 | 9 | 13 | 8 | 5 | 11 | 4 | 7 |
| 30～34歳 | 57 | 31 | 26 | 118 | 58 | 60 | 108 | 57 | 51 |
| 30 | 11 | 8 | 3 | 24 | 8 | 16 | 16 | 12 | 4 |
| 31 | 16 | 9 | 7 | 17 | 8 | 9 | 13 | 5 | 8 |
| 32 | 11 | 8 | 3 | 28 | 12 | 16 | 17 | 8 | 9 |
| 33 | 6 | 3 | 3 | 30 | 19 | 11 | 34 | 21 | 13 |
| 34 | 13 | 3 | 10 | 19 | 11 | 8 | 28 | 11 | 17 |
| 35～39歳 | 63 | 27 | 36 | 127 | 67 | 60 | 174 | 86 | 88 |
| 35 | 12 | 6 | 6 | 25 | 13 | 12 | 26 | 12 | 14 |
| 36 | 16 | 7 | 9 | 23 | 14 | 9 | 37 | 19 | 18 |
| 37 | 12 | 5 | 7 | 35 | 18 | 17 | 36 | 19 | 17 |
| 38 | 10 | 5 | 5 | 19 | 10 | 9 | 38 | 16 | 22 |
| 39 | 13 | 4 | 9 | 25 | 12 | 13 | 37 | 20 | 17 |
| 40～44歳 | 55 | 26 | 29 | 98 | 49 | 49 | 180 | 95 | 85 |
| 40 | 10 | 4 | 6 | 19 | 12 | 7 | 27 | 16 | 11 |
| 41 | 10 | 7 | 3 | 28 | 13 | 15 | 45 | 23 | 22 |
| 42 | 14 | 8 | 6 | 23 | 10 | 13 | 39 | 22 | 17 |
| 43 | 5 | 2 | 3 | 17 | 10 | 7 | 38 | 20 | 18 |
| 44 | 16 | 5 | 11 | 11 | 4 | 7 | 31 | 14 | 17 |
| 45～49歳 | 50 | 17 | 33 | 96 | 46 | 50 | 149 | 74 | 75 |
| 45 | 6 | 3 | 3 | 18 | 11 | 7 | 31 | 12 | 19 |
| 46 | 7 | 4 | 3 | 15 | 8 | 7 | 25 | 16 | 9 |
| 47 | 16 | 4 | 12 | 16 | 2 | 14 | 32 | 16 | 16 |
| 48 | 15 | 4 | 11 | 20 | 8 | 12 | 30 | 13 | 17 |
| 49 | 6 | 2 | 4 | 27 | 17 | 10 | 31 | 17 | 14 |
| 50～54歳 | 85 | 38 | 47 | 131 | 58 | 73 | 128 | 67 | 61 |
| 50 | 14 | 8 | 6 | 25 | 11 | 14 | 25 | 13 | 12 |
| 51 | 17 | 7 | 10 | 22 | 10 | 12 | 22 | 9 | 13 |
| 52 | 19 | 7 | 12 | 30 | 16 | 14 | 26 | 13 | 13 |
| 53 | 23 | 10 | 13 | 25 | 11 | 14 | 28 | 16 | 12 |
| 54 | 12 | 6 | 6 | 29 | 10 | 19 | 27 | 16 | 11 |

表3 年齢別・大字人口 【平成22年国勢調査からの推計値】

| 年齢(各歳) | 新 藤 田 | | | 濁 川 | | | 添 川 | | |
|----------|-------|------|------|-------|------|------|-------|------|------|
| | 計 | 男 | 女 | 計 | 男 | 女 | 計 | 男 | 女 |
| 55～59歳 | 98 | 42 | 56 | 180 | 75 | 105 | 141 | 62 | 79 |
| 55 | 14 | 4 | 10 | 29 | 18 | 11 | 28 | 11 | 17 |
| 56 | 25 | 13 | 12 | 33 | 8 | 25 | 27 | 13 | 14 |
| 57 | 21 | 8 | 13 | 25 | 12 | 13 | 25 | 7 | 18 |
| 58 | 22 | 12 | 10 | 45 | 21 | 24 | 33 | 16 | 17 |
| 59 | 16 | 5 | 11 | 48 | 16 | 32 | 28 | 15 | 13 |
| 60～64歳 | 136 | 55 | 81 | 235 | 114 | 121 | 208 | 102 | 106 |
| 60 | 32 | 14 | 18 | 42 | 16 | 26 | 34 | 19 | 15 |
| 61 | 32 | 12 | 20 | 37 | 22 | 15 | 42 | 18 | 24 |
| 62 | 27 | 8 | 19 | 49 | 20 | 29 | 49 | 26 | 23 |
| 63 | 25 | 11 | 14 | 62 | 35 | 27 | 37 | 16 | 21 |
| 64 | 20 | 10 | 10 | 45 | 21 | 24 | 46 | 23 | 23 |
| 65～69歳 | 91 | 47 | 44 | 191 | 92 | 99 | 142 | 60 | 82 |
| 65 | 36 | 17 | 19 | 49 | 26 | 23 | 41 | 17 | 24 |
| 66 | 9 | 4 | 5 | 33 | 15 | 18 | 20 | 7 | 13 |
| 67 | 9 | 4 | 5 | 34 | 15 | 19 | 32 | 16 | 16 |
| 68 | 19 | 11 | 8 | 34 | 18 | 16 | 19 | 9 | 10 |
| 69 | 18 | 11 | 7 | 41 | 18 | 23 | 30 | 11 | 19 |
| 70～74歳 | 73 | 34 | 39 | 125 | 70 | 55 | 132 | 65 | 67 |
| 70 | 10 | 4 | 6 | 35 | 21 | 14 | 28 | 18 | 10 |
| 71 | 24 | 13 | 11 | 28 | 18 | 10 | 33 | 15 | 18 |
| 72 | 14 | 5 | 9 | 26 | 12 | 14 | 25 | 11 | 14 |
| 73 | 11 | 6 | 5 | 18 | 8 | 10 | 27 | 11 | 16 |
| 74 | 14 | 6 | 8 | 18 | 11 | 7 | 19 | 10 | 9 |
| 75～79歳 | 90 | 30 | 60 | 93 | 42 | 51 | 134 | 56 | 78 |
| 75 | 18 | 7 | 11 | 29 | 14 | 15 | 35 | 17 | 18 |
| 76 | 15 | 3 | 12 | 17 | 8 | 9 | 25 | 13 | 12 |
| 77 | 24 | 11 | 13 | 18 | 11 | 7 | 32 | 10 | 22 |
| 78 | 13 | 2 | 11 | 13 | 5 | 8 | 24 | 7 | 17 |
| 79 | 20 | 7 | 13 | 16 | 4 | 12 | 18 | 9 | 9 |
| 80～84歳 | 80 | 30 | 50 | 66 | 29 | 37 | 102 | 27 | 75 |
| 80 | 19 | 5 | 14 | 17 | 6 | 11 | 16 | 3 | 13 |
| 81 | 10 | 4 | 6 | 14 | 9 | 5 | 26 | 5 | 21 |
| 82 | 15 | 4 | 11 | 15 | 6 | 9 | 21 | 5 | 16 |
| 83 | 20 | 11 | 9 | 13 | 5 | 8 | 19 | 6 | 13 |
| 84 | 16 | 6 | 10 | 7 | 3 | 4 | 20 | 8 | 12 |
| 85～89歳 | 53 | 25 | 28 | 38 | 9 | 29 | 79 | 14 | 65 |
| 90～94歳 | 30 | 5 | 25 | 10 | 1 | 9 | 51 | 5 | 46 |
| 95～99歳 | 8 | 0 | 8 | 2 | 0 | 2 | 23 | 2 | 21 |
| 100歳以上 | 3 | 2 | 1 | 0 | 0 | 0 | 5 | 0 | 5 |
| 不詳 | 1 | 1 | 0 | 2 | 1 | 1 | 2 | 1 | 1 |
| (再掲) | | | | | | | | | |
| 15歳未満 | 109 | 54 | 55 | 201 | 91 | 110 | 302 | 140 | 162 |
| 15～64歳 | 653 | 293 | 360 | 1,184 | 560 | 624 | 1,293 | 636 | 657 |
| 65歳以上 | 428 | 173 | 255 | 525 | 243 | 282 | 668 | 229 | 439 |
| 年齢別割合(%) | | | | | | | | | |
| 15歳未満 | 9.2 | 10.4 | 8.2 | 10.5 | 10.2 | 10.8 | 13.3 | 13.9 | 12.9 |
| 15～64歳 | 54.8 | 56.2 | 53.7 | 61.9 | 62.6 | 61.4 | 57.1 | 63.2 | 52.2 |
| 65歳以上 | 35.9 | 33.2 | 38.1 | 27.5 | 27.2 | 27.7 | 29.5 | 22.8 | 34.9 |
| 平均年齢 | 54.1 | 51.5 | 56.1 | 49.4 | 48.9 | 49.9 | 49.4 | 46.2 | 51.9 |

※国勢調査では、住民基本台帳等の登録の有無に関係なく、「常住者」を調査対象としているため、住民基本台帳法等による転出手続きをとりず(本市に住民基本台帳等の登録がある状態)に他市町村に居住している者が、国勢調査後に転出または死亡した場合、その件数が国勢調査によって把握された同年齢の人口よりも多くなると、「－」(マイナス)が生じることとなる。

表3 年齢別・大字人口 【平成22年国勢調査からの推計値】

| 年齢(各歳) | 山内 | | | 仁別 | | | 広面 | | |
|--------|-----|-----|-----|-----|----|----|--------|-------|-------|
| | 計 | 男 | 女 | 計 | 男 | 女 | 計 | 男 | 女 |
| 総数 | 352 | 164 | 188 | 145 | 56 | 89 | 14,065 | 6,696 | 7,369 |
| 0～4歳 | 1 | 1 | 0 | 1 | 0 | 1 | 612 | 306 | 306 |
| 0 | 0 | 0 | 0 | 1 | 0 | 1 | 126 | 62 | 64 |
| 1 | 1 | 1 | 0 | 0 | 0 | 0 | 126 | 72 | 54 |
| 2 | 0 | 0 | 0 | 0 | 0 | 0 | 127 | 67 | 60 |
| 3 | 0 | 0 | 0 | 0 | 0 | 0 | 119 | 48 | 71 |
| 4 | 0 | 0 | 0 | 0 | 0 | 0 | 114 | 57 | 57 |
| 5～9歳 | 1 | 1 | 0 | 2 | 0 | 2 | 505 | 246 | 259 |
| 5 | 0 | 0 | 0 | 0 | 0 | 0 | 116 | 46 | 70 |
| 6 | 0 | 0 | 0 | 0 | 0 | 0 | 91 | 44 | 47 |
| 7 | 1 | 1 | 0 | 0 | 0 | 0 | 96 | 46 | 50 |
| 8 | 0 | 0 | 0 | 1 | 0 | 1 | 101 | 53 | 48 |
| 9 | 0 | 0 | 0 | 1 | 0 | 1 | 101 | 57 | 44 |
| 10～14歳 | 3 | 2 | 1 | 4 | 2 | 2 | 533 | 272 | 261 |
| 10 | 0 | 0 | 0 | 1 | 1 | 0 | 103 | 53 | 50 |
| 11 | 0 | 0 | 0 | 1 | 0 | 1 | 106 | 53 | 53 |
| 12 | 1 | 1 | 0 | 0 | 0 | 0 | 111 | 58 | 53 |
| 13 | 0 | 0 | 0 | 1 | 1 | 0 | 101 | 54 | 47 |
| 14 | 2 | 1 | 1 | 1 | 0 | 1 | 112 | 54 | 58 |
| 15～19歳 | 5 | 5 | 0 | 4 | 2 | 2 | 610 | 320 | 290 |
| 15 | 1 | 1 | 0 | 0 | 0 | 0 | 97 | 49 | 48 |
| 16 | 0 | 0 | 0 | 2 | 1 | 1 | 104 | 54 | 50 |
| 17 | 1 | 1 | 0 | 1 | 1 | 0 | 123 | 65 | 58 |
| 18 | 3 | 3 | 0 | 2 | 1 | 1 | 140 | 72 | 68 |
| 19 | 0 | 0 | 0 | -1 | -1 | 0 | 146 | 80 | 66 |
| 20～24歳 | 13 | 5 | 8 | 4 | 2 | 2 | 1,311 | 692 | 619 |
| 20 | 2 | 0 | 2 | 2 | 1 | 1 | 219 | 119 | 100 |
| 21 | 1 | 1 | 0 | 0 | 0 | 0 | 281 | 147 | 134 |
| 22 | 5 | 1 | 4 | 2 | 1 | 1 | 284 | 149 | 135 |
| 23 | 3 | 1 | 2 | 0 | 0 | 0 | 262 | 142 | 120 |
| 24 | 2 | 2 | 0 | 0 | 0 | 0 | 265 | 135 | 130 |
| 25～29歳 | 3 | 2 | 1 | 2 | 1 | 1 | 944 | 448 | 496 |
| 25 | -1 | 0 | -1 | 0 | 0 | 0 | 197 | 110 | 87 |
| 26 | 1 | 0 | 1 | 0 | 0 | 0 | 190 | 84 | 106 |
| 27 | 1 | 1 | 0 | 1 | 1 | 0 | 171 | 83 | 88 |
| 28 | 2 | 1 | 1 | 1 | 0 | 1 | 164 | 83 | 81 |
| 29 | 0 | 0 | 0 | 0 | 0 | 0 | 222 | 88 | 134 |
| 30～34歳 | 12 | 10 | 2 | 4 | 1 | 3 | 1,001 | 482 | 519 |
| 30 | 3 | 3 | 0 | 1 | 0 | 1 | 207 | 102 | 105 |
| 31 | 1 | 1 | 0 | 1 | 0 | 1 | 191 | 84 | 107 |
| 32 | 3 | 2 | 1 | 1 | 1 | 0 | 201 | 102 | 99 |
| 33 | 2 | 1 | 1 | 0 | 0 | 0 | 217 | 108 | 109 |
| 34 | 3 | 3 | 0 | 1 | 0 | 1 | 185 | 86 | 99 |
| 35～39歳 | 14 | 9 | 5 | 7 | 4 | 3 | 1,028 | 509 | 519 |
| 35 | 4 | 4 | 0 | 3 | 2 | 1 | 187 | 98 | 89 |
| 36 | 3 | 2 | 1 | 1 | 0 | 1 | 215 | 108 | 107 |
| 37 | 3 | 2 | 1 | 0 | 0 | 0 | 192 | 101 | 91 |
| 38 | 2 | 1 | 1 | 1 | 0 | 1 | 217 | 100 | 117 |
| 39 | 2 | 0 | 2 | 2 | 2 | 0 | 217 | 102 | 115 |
| 40～44歳 | 11 | 6 | 5 | 7 | 2 | 5 | 906 | 403 | 503 |
| 40 | 1 | 1 | 0 | 0 | 0 | 0 | 227 | 103 | 124 |
| 41 | 2 | 1 | 1 | 1 | 0 | 1 | 179 | 77 | 102 |
| 42 | 2 | 1 | 1 | 3 | 1 | 2 | 179 | 85 | 94 |
| 43 | 2 | 1 | 1 | 3 | 1 | 2 | 154 | 75 | 79 |
| 44 | 4 | 2 | 2 | 0 | 0 | 0 | 167 | 63 | 104 |
| 45～49歳 | 13 | 6 | 7 | 9 | 4 | 5 | 776 | 391 | 385 |
| 45 | 0 | 0 | 0 | 3 | 3 | 0 | 183 | 100 | 83 |
| 46 | 3 | 2 | 1 | 1 | 0 | 1 | 129 | 63 | 66 |
| 47 | 2 | 0 | 2 | 0 | 0 | 0 | 166 | 85 | 81 |
| 48 | 3 | 2 | 1 | 2 | 0 | 2 | 151 | 72 | 79 |
| 49 | 5 | 2 | 3 | 3 | 1 | 2 | 147 | 71 | 76 |
| 50～54歳 | 31 | 15 | 16 | 9 | 2 | 7 | 768 | 377 | 391 |
| 50 | 8 | 3 | 5 | 1 | 0 | 1 | 163 | 76 | 87 |
| 51 | 5 | 2 | 3 | 2 | 1 | 1 | 146 | 78 | 68 |
| 52 | 5 | 4 | 1 | 1 | 0 | 1 | 157 | 69 | 88 |
| 53 | 7 | 3 | 4 | 1 | 0 | 1 | 154 | 81 | 73 |
| 54 | 6 | 3 | 3 | 4 | 1 | 3 | 148 | 73 | 75 |

表3 年齢別・大字人口 【平成22年国勢調査からの推計値】

| 年齢(各歳) | 山内 | | | 仁別 | | | 広面 | | |
|----------|------|------|------|------|------|------|-------|-------|-------|
| | 計 | 男 | 女 | 計 | 男 | 女 | 計 | 男 | 女 |
| 55～59歳 | 26 | 16 | 10 | 14 | 8 | 6 | 865 | 400 | 465 |
| 55 | 6 | 4 | 2 | 1 | 0 | 1 | 158 | 61 | 97 |
| 56 | 5 | 3 | 2 | 3 | 2 | 1 | 158 | 76 | 82 |
| 57 | 7 | 3 | 4 | 3 | 1 | 2 | 154 | 72 | 82 |
| 58 | 3 | 2 | 1 | 0 | 0 | 0 | 184 | 91 | 93 |
| 59 | 5 | 4 | 1 | 7 | 5 | 2 | 211 | 100 | 111 |
| 60～64歳 | 25 | 16 | 9 | 14 | 8 | 6 | 1,075 | 500 | 575 |
| 60 | 6 | 5 | 1 | 1 | 0 | 1 | 191 | 100 | 91 |
| 61 | 3 | 2 | 1 | 2 | 2 | 0 | 189 | 77 | 112 |
| 62 | 6 | 5 | 1 | 5 | 2 | 3 | 214 | 100 | 114 |
| 63 | 4 | 1 | 3 | 4 | 2 | 2 | 268 | 126 | 142 |
| 64 | 6 | 3 | 3 | 2 | 2 | 0 | 213 | 97 | 116 |
| 65～69歳 | 25 | 9 | 16 | 16 | 6 | 10 | 791 | 377 | 414 |
| 65 | 3 | 1 | 2 | 5 | 1 | 4 | 214 | 104 | 110 |
| 66 | 4 | 2 | 2 | 1 | 0 | 1 | 130 | 48 | 82 |
| 67 | 9 | 3 | 6 | 3 | 0 | 3 | 133 | 74 | 59 |
| 68 | 2 | 1 | 1 | 3 | 2 | 1 | 151 | 70 | 81 |
| 69 | 7 | 2 | 5 | 4 | 3 | 1 | 163 | 81 | 82 |
| 70～74歳 | 32 | 13 | 19 | 15 | 7 | 8 | 718 | 309 | 409 |
| 70 | 3 | 1 | 2 | 1 | 0 | 1 | 165 | 68 | 97 |
| 71 | 8 | 6 | 2 | 4 | 2 | 2 | 159 | 67 | 92 |
| 72 | 9 | 3 | 6 | 3 | 2 | 1 | 152 | 71 | 81 |
| 73 | 7 | 2 | 5 | 4 | 1 | 3 | 114 | 49 | 65 |
| 74 | 5 | 1 | 4 | 3 | 2 | 1 | 128 | 54 | 74 |
| 75～79歳 | 42 | 18 | 24 | 18 | 5 | 13 | 626 | 273 | 353 |
| 75 | 8 | 3 | 5 | 4 | 0 | 4 | 147 | 63 | 84 |
| 76 | 8 | 5 | 3 | 4 | 3 | 1 | 133 | 61 | 72 |
| 77 | 5 | 1 | 4 | 0 | 0 | 0 | 133 | 57 | 76 |
| 78 | 8 | 3 | 5 | 7 | 2 | 5 | 108 | 56 | 52 |
| 79 | 13 | 6 | 7 | 3 | 0 | 3 | 105 | 36 | 69 |
| 80～84歳 | 44 | 17 | 27 | 7 | 0 | 7 | 546 | 212 | 334 |
| 80 | 9 | 5 | 4 | 3 | 0 | 3 | 112 | 52 | 60 |
| 81 | 7 | 3 | 4 | 0 | 0 | 0 | 107 | 32 | 75 |
| 82 | 10 | 3 | 7 | 2 | 0 | 2 | 101 | 43 | 58 |
| 83 | 8 | 3 | 5 | 2 | 0 | 2 | 126 | 44 | 82 |
| 84 | 10 | 3 | 7 | 0 | 0 | 0 | 100 | 41 | 59 |
| 85～89歳 | 37 | 11 | 26 | 5 | 1 | 4 | 256 | 104 | 152 |
| 90～94歳 | 8 | 2 | 6 | 3 | 1 | 2 | 93 | 28 | 65 |
| 95～99歳 | 5 | 0 | 5 | 0 | 0 | 0 | 20 | 2 | 18 |
| 100歳以上 | 1 | 0 | 1 | 0 | 0 | 0 | 0 | 0 | 0 |
| 不詳 | 0 | 0 | 0 | 0 | 0 | 0 | 81 | 45 | 36 |
| (再掲) | | | | | | | | | |
| 15歳未満 | 5 | 4 | 1 | 7 | 2 | 5 | 1,650 | 824 | 826 |
| 15～64歳 | 153 | 90 | 63 | 74 | 34 | 40 | 9,284 | 4,522 | 4,762 |
| 65歳以上 | 194 | 70 | 124 | 64 | 20 | 44 | 3,050 | 1,305 | 1,745 |
| 年齢別割合(%) | | | | | | | | | |
| 15歳未満 | 1.4 | 2.4 | 0.5 | 4.8 | 3.6 | 5.6 | 11.7 | 12.3 | 11.2 |
| 15～64歳 | 43.5 | 54.9 | 33.5 | 51.0 | 60.7 | 44.9 | 66.0 | 67.5 | 64.6 |
| 65歳以上 | 55.1 | 42.7 | 66.0 | 44.1 | 35.7 | 49.4 | 21.7 | 19.5 | 23.7 |
| 平均年齢 | 64.5 | 59.0 | 69.2 | 58.1 | 56.2 | 59.2 | 43.9 | 42.4 | 45.2 |

※国勢調査では、住民基本台帳等の登録の有無に関係なく、「常住者」を調査対象としているため、住民基本台帳法等による転出手続きをとりず(本市に住民基本台帳等の登録がある状態)に他市町村に居住している者が、国勢調査後に転出または死亡した場合、その件数が国勢調査によって把握された同年齢の人口よりも多くなると、「－」(マイナス)が生じることとなる。

表3 年齢別・大字人口 【平成22年国勢調査からの推計値】

| 年齢(各歳) | 柳 | | 田 | | 横 | | 森 | | 桜 | | | |
|--------|-------|-----|-------|-------|-------|-------|-------|-------|-------|---|---|---|
| | 計 | 男 | 女 | 計 | 男 | 女 | 計 | 男 | 女 | 計 | 男 | 女 |
| 総数 | 1,971 | 884 | 1,087 | 4,037 | 1,892 | 2,145 | 3,239 | 1,522 | 1,717 | | | |
| 0～4歳 | 105 | 47 | 58 | 143 | 71 | 72 | 109 | 55 | 54 | | | |
| 0 | 17 | 9 | 8 | 31 | 15 | 16 | 21 | 8 | 13 | | | |
| 1 | 25 | 11 | 14 | 29 | 13 | 16 | 15 | 7 | 8 | | | |
| 2 | 20 | 11 | 9 | 27 | 15 | 12 | 23 | 15 | 8 | | | |
| 3 | 18 | 6 | 12 | 32 | 17 | 15 | 24 | 12 | 12 | | | |
| 4 | 25 | 10 | 15 | 24 | 11 | 13 | 26 | 13 | 13 | | | |
| 5～9歳 | 82 | 45 | 37 | 135 | 61 | 74 | 133 | 71 | 62 | | | |
| 5 | 15 | 8 | 7 | 22 | 14 | 8 | 29 | 15 | 14 | | | |
| 6 | 19 | 12 | 7 | 24 | 10 | 14 | 27 | 12 | 15 | | | |
| 7 | 15 | 9 | 6 | 32 | 14 | 18 | 21 | 10 | 11 | | | |
| 8 | 17 | 7 | 10 | 29 | 12 | 17 | 22 | 14 | 8 | | | |
| 9 | 16 | 9 | 7 | 28 | 11 | 17 | 34 | 20 | 14 | | | |
| 10～14歳 | 93 | 47 | 46 | 135 | 74 | 61 | 120 | 64 | 56 | | | |
| 10 | 22 | 7 | 15 | 29 | 18 | 11 | 27 | 16 | 11 | | | |
| 11 | 18 | 9 | 9 | 19 | 8 | 11 | 22 | 12 | 10 | | | |
| 12 | 18 | 10 | 8 | 30 | 19 | 11 | 27 | 14 | 13 | | | |
| 13 | 15 | 9 | 6 | 29 | 14 | 15 | 24 | 11 | 13 | | | |
| 14 | 20 | 12 | 8 | 28 | 15 | 13 | 20 | 11 | 9 | | | |
| 15～19歳 | 54 | 34 | 20 | 193 | 97 | 96 | 121 | 59 | 62 | | | |
| 15 | 15 | 11 | 4 | 33 | 15 | 18 | 29 | 15 | 14 | | | |
| 16 | 13 | 9 | 4 | 28 | 15 | 13 | 22 | 14 | 8 | | | |
| 17 | 10 | 5 | 5 | 51 | 27 | 24 | 25 | 11 | 14 | | | |
| 18 | 9 | 4 | 5 | 46 | 23 | 23 | 26 | 10 | 16 | | | |
| 19 | 7 | 5 | 2 | 35 | 17 | 18 | 19 | 9 | 10 | | | |
| 20～24歳 | 110 | 30 | 80 | 163 | 68 | 95 | 179 | 74 | 105 | | | |
| 20 | 13 | 2 | 11 | 25 | 12 | 13 | 24 | 8 | 16 | | | |
| 21 | 22 | 5 | 17 | 26 | 11 | 15 | 39 | 17 | 22 | | | |
| 22 | 17 | 6 | 11 | 30 | 13 | 17 | 36 | 13 | 23 | | | |
| 23 | 28 | 2 | 26 | 34 | 17 | 17 | 33 | 16 | 17 | | | |
| 24 | 30 | 15 | 15 | 48 | 15 | 33 | 47 | 20 | 27 | | | |
| 25～29歳 | 100 | 32 | 68 | 236 | 103 | 133 | 152 | 73 | 79 | | | |
| 25 | 25 | 5 | 20 | 34 | 16 | 18 | 26 | 15 | 11 | | | |
| 26 | 20 | 7 | 13 | 57 | 25 | 32 | 38 | 18 | 20 | | | |
| 27 | 25 | 10 | 15 | 42 | 20 | 22 | 20 | 9 | 11 | | | |
| 28 | 11 | 4 | 7 | 45 | 20 | 25 | 38 | 23 | 15 | | | |
| 29 | 19 | 6 | 13 | 58 | 22 | 36 | 30 | 8 | 22 | | | |
| 30～34歳 | 124 | 56 | 68 | 235 | 130 | 105 | 205 | 96 | 109 | | | |
| 30 | 21 | 13 | 8 | 29 | 9 | 20 | 36 | 19 | 17 | | | |
| 31 | 19 | 9 | 10 | 46 | 30 | 16 | 47 | 20 | 27 | | | |
| 32 | 30 | 10 | 20 | 44 | 28 | 16 | 33 | 14 | 19 | | | |
| 33 | 26 | 11 | 15 | 53 | 24 | 29 | 38 | 16 | 22 | | | |
| 34 | 28 | 13 | 15 | 63 | 39 | 24 | 51 | 27 | 24 | | | |
| 35～39歳 | 166 | 90 | 76 | 256 | 122 | 134 | 249 | 129 | 120 | | | |
| 35 | 37 | 23 | 14 | 53 | 26 | 27 | 44 | 24 | 20 | | | |
| 36 | 32 | 14 | 18 | 46 | 17 | 29 | 60 | 34 | 26 | | | |
| 37 | 37 | 22 | 15 | 61 | 30 | 31 | 40 | 20 | 20 | | | |
| 38 | 29 | 16 | 13 | 54 | 28 | 26 | 61 | 25 | 36 | | | |
| 39 | 31 | 15 | 16 | 42 | 21 | 21 | 44 | 26 | 18 | | | |
| 40～44歳 | 127 | 70 | 57 | 250 | 127 | 123 | 203 | 104 | 99 | | | |
| 40 | 38 | 21 | 17 | 57 | 30 | 27 | 39 | 20 | 19 | | | |
| 41 | 29 | 15 | 14 | 59 | 31 | 28 | 44 | 27 | 17 | | | |
| 42 | 21 | 11 | 10 | 46 | 20 | 26 | 38 | 18 | 20 | | | |
| 43 | 16 | 10 | 6 | 44 | 25 | 19 | 47 | 24 | 23 | | | |
| 44 | 23 | 13 | 10 | 44 | 21 | 23 | 35 | 15 | 20 | | | |
| 45～49歳 | 100 | 50 | 50 | 232 | 120 | 112 | 150 | 66 | 84 | | | |
| 45 | 24 | 12 | 12 | 59 | 25 | 34 | 31 | 8 | 23 | | | |
| 46 | 21 | 13 | 8 | 29 | 11 | 18 | 32 | 17 | 15 | | | |
| 47 | 17 | 9 | 8 | 43 | 21 | 22 | 31 | 15 | 16 | | | |
| 48 | 19 | 10 | 9 | 54 | 34 | 20 | 27 | 14 | 13 | | | |
| 49 | 19 | 6 | 13 | 47 | 29 | 18 | 29 | 12 | 17 | | | |
| 50～54歳 | 104 | 46 | 58 | 237 | 101 | 136 | 157 | 71 | 86 | | | |
| 50 | 20 | 12 | 8 | 45 | 14 | 31 | 28 | 14 | 14 | | | |
| 51 | 25 | 11 | 14 | 41 | 24 | 17 | 24 | 10 | 14 | | | |
| 52 | 18 | 7 | 11 | 52 | 23 | 29 | 33 | 15 | 18 | | | |
| 53 | 24 | 6 | 18 | 59 | 23 | 36 | 38 | 14 | 24 | | | |
| 54 | 17 | 10 | 7 | 40 | 17 | 23 | 34 | 18 | 16 | | | |

表3 年齢別・大字人口 【平成22年国勢調査からの推計値】

| 年齢(各歳) | 柳田 | | | 横森 | | | 桜 | | |
|----------|-------|------|------|-------|-------|-------|-------|------|-------|
| | 計 | 男 | 女 | 計 | 男 | 女 | 計 | 男 | 女 |
| 55～59歳 | 134 | 66 | 68 | 282 | 126 | 156 | 238 | 96 | 142 |
| 55 | 23 | 9 | 14 | 49 | 25 | 24 | 42 | 19 | 23 |
| 56 | 19 | 9 | 10 | 54 | 29 | 25 | 40 | 17 | 23 |
| 57 | 37 | 20 | 17 | 60 | 21 | 39 | 35 | 10 | 25 |
| 58 | 25 | 12 | 13 | 66 | 27 | 39 | 62 | 27 | 35 |
| 59 | 30 | 16 | 14 | 53 | 24 | 29 | 59 | 23 | 36 |
| 60～64歳 | 146 | 71 | 75 | 410 | 189 | 221 | 428 | 193 | 235 |
| 60 | 40 | 19 | 21 | 62 | 31 | 31 | 74 | 29 | 45 |
| 61 | 26 | 16 | 10 | 79 | 39 | 40 | 90 | 40 | 50 |
| 62 | 26 | 12 | 14 | 89 | 44 | 45 | 93 | 44 | 49 |
| 63 | 25 | 10 | 15 | 91 | 35 | 56 | 80 | 37 | 43 |
| 64 | 29 | 14 | 15 | 89 | 40 | 49 | 91 | 43 | 48 |
| 65～69歳 | 117 | 60 | 57 | 303 | 144 | 159 | 267 | 148 | 119 |
| 65 | 25 | 10 | 15 | 86 | 42 | 44 | 82 | 48 | 34 |
| 66 | 17 | 10 | 7 | 43 | 24 | 19 | 44 | 19 | 25 |
| 67 | 26 | 13 | 13 | 55 | 23 | 32 | 41 | 22 | 19 |
| 68 | 28 | 20 | 8 | 63 | 27 | 36 | 54 | 33 | 21 |
| 69 | 21 | 7 | 14 | 56 | 28 | 28 | 46 | 26 | 20 |
| 70～74歳 | 80 | 37 | 43 | 275 | 119 | 156 | 186 | 88 | 98 |
| 70 | 12 | 5 | 7 | 56 | 22 | 34 | 45 | 27 | 18 |
| 71 | 19 | 6 | 13 | 55 | 25 | 30 | 34 | 14 | 20 |
| 72 | 21 | 11 | 10 | 60 | 23 | 37 | 27 | 13 | 14 |
| 73 | 17 | 10 | 7 | 52 | 25 | 27 | 33 | 9 | 24 |
| 74 | 11 | 5 | 6 | 52 | 24 | 28 | 47 | 25 | 22 |
| 75～79歳 | 95 | 32 | 63 | 233 | 101 | 132 | 147 | 66 | 81 |
| 75 | 19 | 5 | 14 | 60 | 24 | 36 | 30 | 12 | 18 |
| 76 | 23 | 13 | 10 | 44 | 20 | 24 | 33 | 18 | 15 |
| 77 | 22 | 6 | 16 | 45 | 22 | 23 | 24 | 11 | 13 |
| 78 | 19 | 6 | 13 | 49 | 22 | 27 | 27 | 13 | 14 |
| 79 | 12 | 2 | 10 | 35 | 13 | 22 | 33 | 12 | 21 |
| 80～84歳 | 100 | 39 | 61 | 170 | 76 | 94 | 102 | 41 | 61 |
| 80 | 28 | 12 | 16 | 45 | 19 | 26 | 14 | 6 | 8 |
| 81 | 21 | 9 | 12 | 36 | 11 | 25 | 27 | 12 | 15 |
| 82 | 14 | 3 | 11 | 34 | 17 | 17 | 25 | 10 | 15 |
| 83 | 23 | 10 | 13 | 30 | 15 | 15 | 19 | 7 | 12 |
| 84 | 14 | 5 | 9 | 25 | 14 | 11 | 17 | 6 | 11 |
| 85～89歳 | 66 | 15 | 51 | 97 | 42 | 55 | 45 | 16 | 29 |
| 90～94歳 | 39 | 8 | 31 | 29 | 6 | 23 | 25 | 3 | 22 |
| 95～99歳 | 17 | 3 | 14 | 7 | 5 | 2 | 7 | 1 | 6 |
| 100歳以上 | 1 | 0 | 1 | 1 | 1 | 0 | 0 | 0 | 0 |
| 不詳 | 11 | 6 | 5 | 15 | 9 | 6 | 16 | 8 | 8 |
| (再掲) | | | | | | | | | |
| 15歳未満 | 280 | 139 | 141 | 413 | 206 | 207 | 362 | 190 | 172 |
| 15～64歳 | 1,165 | 545 | 620 | 2,494 | 1,183 | 1,311 | 2,082 | 961 | 1,121 |
| 65歳以上 | 515 | 194 | 321 | 1,115 | 494 | 621 | 779 | 363 | 416 |
| 年齢別割合(%) | | | | | | | | | |
| 15歳未満 | 14.2 | 15.7 | 13.0 | 10.2 | 10.9 | 9.7 | 11.2 | 12.5 | 10.0 |
| 15～64歳 | 59.1 | 61.7 | 57.0 | 61.8 | 62.5 | 61.1 | 64.3 | 63.1 | 65.3 |
| 65歳以上 | 26.1 | 21.9 | 29.5 | 27.6 | 26.1 | 29.0 | 24.1 | 23.9 | 24.2 |
| 平均年齢 | 46.5 | 44.5 | 48.2 | 48.3 | 47.3 | 49.1 | 47.1 | 46.0 | 48.1 |

※国勢調査では、住民基本台帳等の登録の有無に関係なく、「常住者」を調査対象としているため、住民基本台帳法等による転出手続きをとりず(本市に住民基本台帳等の登録がある状態)に他市町村に居住している者が、国勢調査後に転出または死亡した場合、その件数が国勢調査によって把握された同年齢の人口よりも多くなると、「－」(マイナス)が生じることとなる。

表3 年齢別・大字人口 【平成22年国勢調査からの推計値】

| 年齢(各歳) | 桜 丘 | | | 桜 台 | | | 大 平 台 | | |
|--------|-------|-------|-------|-------|-----|-----|-------|-----|-----|
| | 計 | 男 | 女 | 計 | 男 | 女 | 計 | 男 | 女 |
| 総 数 | 2,579 | 1,203 | 1,376 | 1,527 | 739 | 788 | 1,427 | 660 | 767 |
| 0～4歳 | 141 | 63 | 78 | 141 | 81 | 60 | 71 | 25 | 46 |
| 0 | 16 | 6 | 10 | 19 | 11 | 8 | 15 | 6 | 9 |
| 1 | 31 | 15 | 16 | 30 | 15 | 15 | 11 | 4 | 7 |
| 2 | 30 | 7 | 23 | 29 | 14 | 15 | 10 | 2 | 8 |
| 3 | 32 | 14 | 18 | 37 | 27 | 10 | 15 | 7 | 8 |
| 4 | 32 | 21 | 11 | 26 | 14 | 12 | 20 | 6 | 14 |
| 5～9歳 | 152 | 82 | 70 | 196 | 96 | 100 | 114 | 49 | 65 |
| 5 | 27 | 16 | 11 | 32 | 17 | 15 | 18 | 7 | 11 |
| 6 | 34 | 20 | 14 | 37 | 18 | 19 | 23 | 12 | 11 |
| 7 | 30 | 16 | 14 | 40 | 17 | 23 | 20 | 9 | 11 |
| 8 | 24 | 12 | 12 | 40 | 18 | 22 | 28 | 10 | 18 |
| 9 | 37 | 18 | 19 | 47 | 26 | 21 | 25 | 11 | 14 |
| 10～14歳 | 165 | 79 | 86 | 154 | 85 | 69 | 158 | 76 | 82 |
| 10 | 31 | 11 | 20 | 30 | 18 | 12 | 27 | 15 | 12 |
| 11 | 29 | 17 | 12 | 29 | 14 | 15 | 35 | 18 | 17 |
| 12 | 40 | 18 | 22 | 36 | 15 | 21 | 35 | 14 | 21 |
| 13 | 35 | 19 | 16 | 31 | 22 | 9 | 27 | 13 | 14 |
| 14 | 30 | 14 | 16 | 28 | 16 | 12 | 34 | 16 | 18 |
| 15～19歳 | 164 | 80 | 84 | 128 | 59 | 69 | 133 | 69 | 64 |
| 15 | 38 | 18 | 20 | 30 | 14 | 16 | 29 | 16 | 13 |
| 16 | 35 | 21 | 14 | 38 | 17 | 21 | 33 | 19 | 14 |
| 17 | 36 | 17 | 19 | 22 | 10 | 12 | 24 | 14 | 10 |
| 18 | 24 | 11 | 13 | 22 | 11 | 11 | 31 | 13 | 18 |
| 19 | 31 | 13 | 18 | 16 | 7 | 9 | 16 | 7 | 9 |
| 20～24歳 | 85 | 32 | 53 | 27 | 9 | 18 | 39 | 14 | 25 |
| 20 | 24 | 9 | 15 | 7 | 3 | 4 | 11 | 6 | 5 |
| 21 | 17 | 10 | 7 | 7 | 3 | 4 | 9 | 1 | 8 |
| 22 | 10 | 6 | 4 | 6 | 3 | 3 | 3 | 1 | 2 |
| 23 | 18 | 4 | 14 | 6 | 1 | 5 | 4 | 2 | 2 |
| 24 | 16 | 3 | 13 | 1 | -1 | 2 | 12 | 4 | 8 |
| 25～29歳 | 105 | 45 | 60 | 53 | 17 | 36 | 34 | 11 | 23 |
| 25 | 14 | 5 | 9 | 6 | 3 | 3 | 2 | -1 | 3 |
| 26 | 20 | 6 | 14 | 6 | 2 | 4 | 9 | 1 | 8 |
| 27 | 19 | 12 | 7 | 12 | 1 | 11 | 9 | 5 | 4 |
| 28 | 28 | 10 | 18 | 18 | 7 | 11 | 4 | 2 | 2 |
| 29 | 24 | 12 | 12 | 11 | 4 | 7 | 10 | 4 | 6 |
| 30～34歳 | 173 | 83 | 90 | 123 | 52 | 71 | 70 | 34 | 36 |
| 30 | 32 | 14 | 18 | 15 | 8 | 7 | 12 | 7 | 5 |
| 31 | 31 | 14 | 17 | 21 | 9 | 12 | 10 | 3 | 7 |
| 32 | 42 | 22 | 20 | 24 | 10 | 14 | 15 | 10 | 5 |
| 33 | 22 | 10 | 12 | 33 | 12 | 21 | 17 | 7 | 10 |
| 34 | 46 | 23 | 23 | 30 | 13 | 17 | 16 | 7 | 9 |
| 35～39歳 | 199 | 96 | 103 | 183 | 88 | 95 | 100 | 39 | 61 |
| 35 | 40 | 19 | 21 | 30 | 16 | 14 | 15 | 7 | 8 |
| 36 | 40 | 17 | 23 | 43 | 26 | 17 | 15 | 7 | 8 |
| 37 | 31 | 17 | 14 | 35 | 15 | 20 | 17 | 6 | 11 |
| 38 | 44 | 25 | 19 | 34 | 14 | 20 | 22 | 10 | 12 |
| 39 | 44 | 18 | 26 | 41 | 17 | 24 | 31 | 9 | 22 |
| 40～44歳 | 190 | 78 | 112 | 191 | 89 | 102 | 183 | 88 | 95 |
| 40 | 44 | 24 | 20 | 41 | 15 | 26 | 36 | 16 | 20 |
| 41 | 38 | 13 | 25 | 37 | 20 | 17 | 30 | 18 | 12 |
| 42 | 36 | 14 | 22 | 39 | 18 | 21 | 45 | 19 | 26 |
| 43 | 39 | 19 | 20 | 40 | 17 | 23 | 37 | 17 | 20 |
| 44 | 33 | 8 | 25 | 34 | 19 | 15 | 35 | 18 | 17 |
| 45～49歳 | 161 | 72 | 89 | 123 | 63 | 60 | 176 | 82 | 94 |
| 45 | 27 | 14 | 13 | 39 | 20 | 19 | 39 | 20 | 19 |
| 46 | 31 | 14 | 17 | 23 | 13 | 10 | 30 | 12 | 18 |
| 47 | 43 | 16 | 27 | 22 | 10 | 12 | 28 | 13 | 15 |
| 48 | 39 | 18 | 21 | 20 | 12 | 8 | 41 | 18 | 23 |
| 49 | 21 | 10 | 11 | 19 | 8 | 11 | 38 | 19 | 19 |
| 50～54歳 | 201 | 86 | 115 | 88 | 45 | 43 | 127 | 64 | 63 |
| 50 | 36 | 17 | 19 | 31 | 14 | 17 | 35 | 23 | 12 |
| 51 | 39 | 17 | 22 | 21 | 13 | 8 | 24 | 9 | 15 |
| 52 | 36 | 15 | 21 | 17 | 10 | 7 | 24 | 14 | 10 |
| 53 | 49 | 22 | 27 | 9 | 3 | 6 | 24 | 8 | 16 |
| 54 | 41 | 15 | 26 | 10 | 5 | 5 | 20 | 10 | 10 |

表3 年齢別・大字人口 【平成22年国勢調査からの推計値】

| 年齢(各歳) | 桜ガ丘 | | | 桜台 | | | 大平台 | | |
|----------|-------|------|------|------|------|------|------|------|------|
| | 計 | 男 | 女 | 計 | 男 | 女 | 計 | 男 | 女 |
| 55～59歳 | 288 | 130 | 158 | 50 | 28 | 22 | 71 | 44 | 27 |
| 55 | 52 | 21 | 31 | 14 | 7 | 7 | 15 | 8 | 7 |
| 56 | 58 | 23 | 35 | 11 | 5 | 6 | 13 | 8 | 5 |
| 57 | 70 | 37 | 33 | 7 | 4 | 3 | 17 | 12 | 5 |
| 58 | 66 | 30 | 36 | 10 | 6 | 4 | 12 | 8 | 4 |
| 59 | 42 | 19 | 23 | 8 | 6 | 2 | 14 | 8 | 6 |
| 60～64歳 | 249 | 127 | 122 | 28 | 11 | 17 | 59 | 28 | 31 |
| 60 | 50 | 25 | 25 | 6 | 3 | 3 | 11 | 5 | 6 |
| 61 | 55 | 26 | 29 | 2 | 1 | 1 | 6 | 4 | 2 |
| 62 | 51 | 30 | 21 | 7 | 2 | 5 | 14 | 5 | 9 |
| 63 | 56 | 30 | 26 | 8 | 4 | 4 | 17 | 8 | 9 |
| 64 | 37 | 16 | 21 | 5 | 1 | 4 | 11 | 6 | 5 |
| 65～69歳 | 106 | 59 | 47 | 15 | 10 | 5 | 29 | 15 | 14 |
| 65 | 36 | 21 | 15 | 4 | 3 | 1 | 16 | 9 | 7 |
| 66 | 30 | 14 | 16 | 3 | 1 | 2 | 4 | 2 | 2 |
| 67 | 14 | 7 | 7 | 5 | 4 | 1 | 1 | 1 | 0 |
| 68 | 10 | 6 | 4 | 2 | 1 | 1 | 4 | 2 | 2 |
| 69 | 16 | 11 | 5 | 1 | 1 | 0 | 4 | 1 | 3 |
| 70～74歳 | 72 | 37 | 35 | 6 | 1 | 5 | 26 | 11 | 15 |
| 70 | 19 | 7 | 12 | 2 | 0 | 2 | 5 | 3 | 2 |
| 71 | 16 | 7 | 9 | 1 | 1 | 0 | 7 | 2 | 5 |
| 72 | 13 | 8 | 5 | 2 | 0 | 2 | 5 | 2 | 3 |
| 73 | 13 | 8 | 5 | 1 | 0 | 1 | 6 | 2 | 4 |
| 74 | 11 | 7 | 4 | 0 | 0 | 0 | 3 | 2 | 1 |
| 75～79歳 | 69 | 25 | 44 | 12 | 2 | 10 | 15 | 6 | 9 |
| 75 | 13 | 3 | 10 | 3 | 0 | 3 | 4 | 2 | 2 |
| 76 | 18 | 6 | 12 | 1 | 0 | 1 | 2 | 0 | 2 |
| 77 | 9 | 5 | 4 | 2 | 1 | 1 | 3 | 1 | 2 |
| 78 | 13 | 4 | 9 | 5 | 0 | 5 | 3 | 2 | 1 |
| 79 | 16 | 7 | 9 | 1 | 1 | 0 | 3 | 1 | 2 |
| 80～84歳 | 28 | 14 | 14 | 4 | 2 | 2 | 12 | 1 | 11 |
| 80 | 9 | 6 | 3 | 0 | 0 | 0 | 2 | 0 | 2 |
| 81 | 8 | 4 | 4 | 1 | 0 | 1 | 4 | 0 | 4 |
| 82 | 3 | 1 | 2 | 1 | 1 | 0 | 2 | 0 | 2 |
| 83 | 3 | 1 | 2 | 2 | 1 | 1 | 1 | 1 | 0 |
| 84 | 5 | 2 | 3 | 0 | 0 | 0 | 3 | 0 | 3 |
| 85～89歳 | 26 | 14 | 12 | 4 | 1 | 3 | 7 | 1 | 6 |
| 90～94歳 | 6 | 2 | 4 | 1 | 0 | 1 | 2 | 2 | 0 |
| 95～99歳 | -1 | -1 | 0 | 0 | 0 | 0 | 1 | 1 | 0 |
| 100歳以上 | 0 | 0 | 0 | 0 | 0 | 0 | 0 | 0 | 0 |
| 不詳 | 0 | 0 | 0 | 0 | 0 | 0 | 0 | 0 | 0 |
| (再掲) | | | | | | | | | |
| 15歳未満 | 458 | 224 | 234 | 491 | 262 | 229 | 343 | 150 | 193 |
| 15～64歳 | 1,815 | 829 | 986 | 994 | 461 | 533 | 992 | 473 | 519 |
| 65歳以上 | 306 | 150 | 156 | 42 | 16 | 26 | 92 | 37 | 55 |
| 年齢別割合(%) | | | | | | | | | |
| 15歳未満 | 17.8 | 18.6 | 17.0 | 32.2 | 35.5 | 29.1 | 24.0 | 22.7 | 25.2 |
| 15～64歳 | 70.4 | 68.9 | 71.7 | 65.1 | 62.4 | 67.6 | 69.5 | 71.7 | 67.7 |
| 65歳以上 | 11.9 | 12.5 | 11.3 | 2.8 | 2.2 | 3.3 | 6.4 | 5.6 | 7.2 |
| 平均年齢 | 40.9 | 40.8 | 40.9 | 29.6 | 28.7 | 30.4 | 35.5 | 36.0 | 35.1 |

※国勢調査では、住民基本台帳等の登録の有無に関係なく、「常住者」を調査対象としているため、住民基本台帳法等による転出手続きをとりず(本市に住民基本台帳等の登録がある状態)に他市町村に居住している者が、国勢調査後に転出または死亡した場合、その件数が国勢調査によって把握された同年齢の人口よりも多くなると、「－」(マイナス)が生じることとなる。

表3 年齢別・大字人口 【平成22年国勢調査からの推計値】

| 年齢(各歳) | 下北手 | | | 太平 | | |
|--------|-------|-------|-------|-------|-------|-------|
| | 計 | 男 | 女 | 計 | 男 | 女 |
| 総数 | 3,504 | 1,671 | 1,833 | 2,516 | 1,143 | 1,373 |
| 0～4歳 | 106 | 54 | 52 | 47 | 18 | 29 |
| 0 | 23 | 8 | 15 | 9 | 5 | 4 |
| 1 | 22 | 10 | 12 | 16 | 4 | 12 |
| 2 | 18 | 10 | 8 | 7 | 5 | 2 |
| 3 | 16 | 9 | 7 | 8 | 3 | 5 |
| 4 | 27 | 17 | 10 | 7 | 1 | 6 |
| 5～9歳 | 119 | 71 | 48 | 55 | 27 | 28 |
| 5 | 28 | 14 | 14 | 9 | 3 | 6 |
| 6 | 22 | 12 | 10 | 10 | 5 | 5 |
| 7 | 20 | 14 | 6 | 8 | 3 | 5 |
| 8 | 18 | 11 | 7 | 12 | 8 | 4 |
| 9 | 31 | 20 | 11 | 16 | 8 | 8 |
| 10～14歳 | 135 | 70 | 65 | 78 | 33 | 45 |
| 10 | 27 | 15 | 12 | 16 | 6 | 10 |
| 11 | 26 | 11 | 15 | 17 | 5 | 12 |
| 12 | 23 | 11 | 12 | 15 | 6 | 9 |
| 13 | 35 | 23 | 12 | 16 | 8 | 8 |
| 14 | 24 | 10 | 14 | 14 | 8 | 6 |
| 15～19歳 | 178 | 103 | 75 | 78 | 42 | 36 |
| 15 | 25 | 15 | 10 | 14 | 7 | 7 |
| 16 | 21 | 13 | 8 | 13 | 9 | 4 |
| 17 | 44 | 29 | 15 | 17 | 9 | 8 |
| 18 | 50 | 24 | 26 | 18 | 9 | 9 |
| 19 | 38 | 22 | 16 | 16 | 8 | 8 |
| 20～24歳 | 201 | 134 | 67 | 59 | 25 | 34 |
| 20 | 38 | 24 | 14 | 13 | 4 | 9 |
| 21 | 37 | 27 | 10 | 10 | 3 | 7 |
| 22 | 42 | 25 | 17 | 7 | 5 | 2 |
| 23 | 39 | 27 | 12 | 13 | 5 | 8 |
| 24 | 45 | 31 | 14 | 16 | 8 | 8 |
| 25～29歳 | 164 | 83 | 81 | 86 | 45 | 41 |
| 25 | 31 | 14 | 17 | 9 | 5 | 4 |
| 26 | 28 | 11 | 17 | 19 | 6 | 13 |
| 27 | 29 | 16 | 13 | 17 | 10 | 7 |
| 28 | 38 | 23 | 15 | 17 | 10 | 7 |
| 29 | 38 | 19 | 19 | 24 | 14 | 10 |
| 30～34歳 | 197 | 103 | 94 | 90 | 57 | 33 |
| 30 | 40 | 23 | 17 | 22 | 15 | 7 |
| 31 | 40 | 19 | 21 | 16 | 8 | 8 |
| 32 | 38 | 16 | 22 | 14 | 9 | 5 |
| 33 | 35 | 16 | 19 | 20 | 13 | 7 |
| 34 | 44 | 29 | 15 | 18 | 12 | 6 |
| 35～39歳 | 217 | 115 | 102 | 107 | 52 | 55 |
| 35 | 47 | 19 | 28 | 22 | 9 | 13 |
| 36 | 48 | 30 | 18 | 22 | 14 | 8 |
| 37 | 49 | 30 | 19 | 21 | 9 | 12 |
| 38 | 39 | 16 | 23 | 19 | 9 | 10 |
| 39 | 34 | 20 | 14 | 23 | 11 | 12 |
| 40～44歳 | 178 | 84 | 94 | 102 | 54 | 48 |
| 40 | 52 | 26 | 26 | 21 | 10 | 11 |
| 41 | 35 | 15 | 20 | 26 | 16 | 10 |
| 42 | 31 | 15 | 16 | 22 | 10 | 12 |
| 43 | 33 | 17 | 16 | 13 | 7 | 6 |
| 44 | 27 | 11 | 16 | 20 | 11 | 9 |
| 45～49歳 | 116 | 60 | 56 | 94 | 44 | 50 |
| 45 | 24 | 14 | 10 | 15 | 6 | 9 |
| 46 | 17 | 8 | 9 | 9 | 4 | 5 |
| 47 | 19 | 10 | 9 | 29 | 13 | 16 |
| 48 | 29 | 14 | 15 | 17 | 8 | 9 |
| 49 | 27 | 14 | 13 | 24 | 13 | 11 |
| 50～54歳 | 209 | 88 | 121 | 176 | 86 | 90 |
| 50 | 42 | 21 | 21 | 31 | 16 | 15 |
| 51 | 42 | 19 | 23 | 36 | 21 | 15 |
| 52 | 34 | 13 | 21 | 35 | 18 | 17 |
| 53 | 43 | 19 | 24 | 42 | 18 | 24 |
| 54 | 48 | 16 | 32 | 32 | 13 | 19 |

表3 年齢別・大字人口 【平成22年国勢調査からの推計値】

| 年齢(各歳) | 下北手 | | | 太平 | | |
|----------|-------|-------|-------|-------|------|------|
| | 計 | 男 | 女 | 計 | 男 | 女 |
| 55～59歳 | 343 | 149 | 194 | 215 | 118 | 97 |
| 55 | 60 | 18 | 42 | 34 | 20 | 14 |
| 56 | 59 | 33 | 26 | 54 | 33 | 21 |
| 57 | 74 | 40 | 34 | 32 | 14 | 18 |
| 58 | 74 | 28 | 46 | 55 | 28 | 27 |
| 59 | 76 | 30 | 46 | 40 | 23 | 17 |
| 60～64歳 | 401 | 194 | 207 | 308 | 149 | 159 |
| 60 | 82 | 34 | 48 | 63 | 31 | 32 |
| 61 | 75 | 40 | 35 | 50 | 22 | 28 |
| 62 | 73 | 28 | 45 | 61 | 32 | 29 |
| 63 | 95 | 56 | 39 | 81 | 36 | 45 |
| 64 | 76 | 36 | 40 | 53 | 28 | 25 |
| 65～69歳 | 248 | 140 | 108 | 203 | 107 | 96 |
| 65 | 84 | 44 | 40 | 62 | 37 | 25 |
| 66 | 42 | 29 | 13 | 35 | 18 | 17 |
| 67 | 43 | 25 | 18 | 37 | 19 | 18 |
| 68 | 33 | 16 | 17 | 39 | 19 | 20 |
| 69 | 46 | 26 | 20 | 30 | 14 | 16 |
| 70～74歳 | 179 | 81 | 98 | 187 | 90 | 97 |
| 70 | 32 | 15 | 17 | 45 | 25 | 20 |
| 71 | 41 | 19 | 22 | 33 | 15 | 18 |
| 72 | 34 | 18 | 16 | 38 | 19 | 19 |
| 73 | 25 | 8 | 17 | 30 | 12 | 18 |
| 74 | 47 | 21 | 26 | 41 | 19 | 22 |
| 75～79歳 | 166 | 64 | 102 | 194 | 83 | 111 |
| 75 | 38 | 20 | 18 | 41 | 14 | 27 |
| 76 | 37 | 14 | 23 | 32 | 18 | 14 |
| 77 | 33 | 11 | 22 | 27 | 11 | 16 |
| 78 | 25 | 10 | 15 | 53 | 23 | 30 |
| 79 | 33 | 9 | 24 | 41 | 17 | 24 |
| 80～84歳 | 146 | 47 | 99 | 195 | 69 | 126 |
| 80 | 24 | 8 | 16 | 41 | 17 | 24 |
| 81 | 44 | 13 | 31 | 47 | 15 | 32 |
| 82 | 24 | 7 | 17 | 37 | 9 | 28 |
| 83 | 28 | 11 | 17 | 36 | 11 | 25 |
| 84 | 26 | 8 | 18 | 34 | 17 | 17 |
| 85～89歳 | 111 | 17 | 94 | 157 | 35 | 122 |
| 90～94歳 | 57 | 8 | 49 | 57 | 8 | 49 |
| 95～99歳 | 18 | 0 | 18 | 23 | 0 | 23 |
| 100歳以上 | 6 | 1 | 5 | 3 | 0 | 3 |
| 不詳 | 9 | 5 | 4 | 2 | 1 | 1 |
| (再掲) | | | | | | |
| 15歳未満 | 360 | 195 | 165 | 180 | 78 | 102 |
| 15～64歳 | 2,204 | 1,113 | 1,091 | 1,315 | 672 | 643 |
| 65歳以上 | 931 | 358 | 573 | 1,019 | 392 | 627 |
| 年齢別割合(%) | | | | | | |
| 15歳未満 | 10.3 | 11.7 | 9.0 | 7.2 | 6.8 | 7.4 |
| 15～64歳 | 62.9 | 66.6 | 59.5 | 52.3 | 58.8 | 46.8 |
| 65歳以上 | 26.6 | 21.4 | 31.3 | 40.5 | 34.3 | 45.7 |
| 平均年齢 | 48.7 | 44.7 | 52.3 | 56.9 | 54.0 | 59.3 |

※国勢調査では、住民基本台帳等の登録の有無に関係なく、「常住者」を調査対象としているため、住民基本台帳法等による転出手続きをとらず(本市に住民基本台帳等の登録がある状態)に他市町村に居住している者が、国勢調査後に転出または死亡した場合、その件数が国勢調査によって把握された同年齢の人口よりも多くなると、「－」(マイナス)が生じることとなる。

表3 年齢別・大字人口 【平成22年国勢調査からの推計値】

| 年齢(各歳) | 新屋 | | | 勝平 | | | 浜田 | | |
|--------|--------|-------|-------|--------|-------|-------|-------|-------|-------|
| | 計 | 男 | 女 | 計 | 男 | 女 | 計 | 男 | 女 |
| 総数 | 15,662 | 7,249 | 8,413 | 13,369 | 6,436 | 6,933 | 2,995 | 1,302 | 1,693 |
| 0～4歳 | 637 | 320 | 317 | 507 | 243 | 264 | 82 | 35 | 47 |
| 0 | 112 | 59 | 53 | 94 | 46 | 48 | 17 | 6 | 11 |
| 1 | 138 | 70 | 68 | 93 | 39 | 54 | 16 | 6 | 10 |
| 2 | 108 | 60 | 48 | 102 | 53 | 49 | 16 | 8 | 8 |
| 3 | 145 | 61 | 84 | 98 | 47 | 51 | 14 | 8 | 6 |
| 4 | 134 | 70 | 64 | 120 | 58 | 62 | 19 | 7 | 12 |
| 5～9歳 | 715 | 354 | 361 | 580 | 297 | 283 | 99 | 45 | 54 |
| 5 | 133 | 74 | 59 | 112 | 58 | 54 | 19 | 8 | 11 |
| 6 | 144 | 70 | 74 | 117 | 67 | 50 | 26 | 11 | 15 |
| 7 | 145 | 61 | 84 | 108 | 52 | 56 | 17 | 8 | 9 |
| 8 | 137 | 71 | 66 | 110 | 59 | 51 | 22 | 10 | 12 |
| 9 | 156 | 78 | 78 | 133 | 61 | 72 | 15 | 8 | 7 |
| 10～14歳 | 815 | 397 | 418 | 683 | 364 | 319 | 101 | 54 | 47 |
| 10 | 153 | 66 | 87 | 123 | 53 | 70 | 17 | 6 | 11 |
| 11 | 155 | 88 | 67 | 154 | 96 | 58 | 20 | 10 | 10 |
| 12 | 154 | 72 | 82 | 129 | 72 | 57 | 22 | 14 | 8 |
| 13 | 175 | 90 | 85 | 129 | 66 | 63 | 20 | 11 | 9 |
| 14 | 178 | 81 | 97 | 148 | 77 | 71 | 22 | 13 | 9 |
| 15～19歳 | 878 | 442 | 436 | 676 | 396 | 280 | 115 | 59 | 56 |
| 15 | 154 | 87 | 67 | 134 | 68 | 66 | 30 | 15 | 15 |
| 16 | 180 | 86 | 94 | 141 | 83 | 58 | 17 | 12 | 5 |
| 17 | 179 | 89 | 90 | 140 | 78 | 62 | 22 | 12 | 10 |
| 18 | 198 | 106 | 92 | 149 | 100 | 49 | 24 | 12 | 12 |
| 19 | 167 | 74 | 93 | 112 | 67 | 45 | 22 | 8 | 14 |
| 20～24歳 | 775 | 302 | 473 | 435 | 206 | 229 | 77 | 48 | 29 |
| 20 | 174 | 72 | 102 | 88 | 38 | 50 | 17 | 15 | 2 |
| 21 | 162 | 51 | 111 | 81 | 36 | 45 | 16 | 8 | 8 |
| 22 | 164 | 57 | 107 | 79 | 39 | 40 | 13 | 8 | 5 |
| 23 | 138 | 58 | 80 | 87 | 49 | 38 | 11 | 5 | 6 |
| 24 | 137 | 64 | 73 | 100 | 44 | 56 | 20 | 12 | 8 |
| 25～29歳 | 770 | 333 | 437 | 542 | 257 | 285 | 119 | 53 | 66 |
| 25 | 144 | 56 | 88 | 90 | 30 | 60 | 27 | 8 | 19 |
| 26 | 152 | 66 | 86 | 86 | 41 | 45 | 14 | 3 | 11 |
| 27 | 148 | 72 | 76 | 119 | 57 | 62 | 23 | 12 | 11 |
| 28 | 168 | 77 | 91 | 122 | 70 | 52 | 26 | 13 | 13 |
| 29 | 158 | 62 | 96 | 125 | 59 | 66 | 29 | 17 | 12 |
| 30～34歳 | 940 | 457 | 483 | 753 | 363 | 390 | 124 | 70 | 54 |
| 30 | 180 | 84 | 96 | 139 | 71 | 68 | 22 | 13 | 9 |
| 31 | 183 | 95 | 88 | 144 | 65 | 79 | 31 | 16 | 15 |
| 32 | 167 | 78 | 89 | 143 | 60 | 83 | 23 | 14 | 9 |
| 33 | 212 | 109 | 103 | 160 | 85 | 75 | 17 | 12 | 5 |
| 34 | 198 | 91 | 107 | 167 | 82 | 85 | 31 | 15 | 16 |
| 35～39歳 | 1,157 | 573 | 584 | 967 | 481 | 486 | 163 | 75 | 88 |
| 35 | 217 | 98 | 119 | 166 | 83 | 83 | 26 | 13 | 13 |
| 36 | 235 | 125 | 110 | 194 | 93 | 101 | 38 | 15 | 23 |
| 37 | 241 | 124 | 117 | 208 | 118 | 90 | 23 | 11 | 12 |
| 38 | 221 | 112 | 109 | 194 | 102 | 92 | 42 | 19 | 23 |
| 39 | 243 | 114 | 129 | 205 | 85 | 120 | 34 | 17 | 17 |
| 40～44歳 | 1,158 | 596 | 562 | 1,042 | 516 | 526 | 128 | 59 | 69 |
| 40 | 253 | 129 | 124 | 212 | 98 | 114 | 28 | 15 | 13 |
| 41 | 216 | 109 | 107 | 229 | 117 | 112 | 29 | 9 | 20 |
| 42 | 229 | 110 | 119 | 208 | 99 | 109 | 20 | 12 | 8 |
| 43 | 243 | 132 | 111 | 185 | 92 | 93 | 20 | 8 | 12 |
| 44 | 217 | 116 | 101 | 208 | 110 | 98 | 31 | 15 | 16 |
| 45～49歳 | 1,027 | 482 | 545 | 827 | 430 | 397 | 161 | 78 | 83 |
| 45 | 247 | 101 | 146 | 184 | 91 | 93 | 40 | 19 | 21 |
| 46 | 149 | 82 | 67 | 137 | 68 | 69 | 38 | 18 | 20 |
| 47 | 217 | 106 | 111 | 158 | 84 | 74 | 24 | 12 | 12 |
| 48 | 207 | 94 | 113 | 172 | 97 | 75 | 30 | 18 | 12 |
| 49 | 207 | 99 | 108 | 176 | 90 | 86 | 29 | 11 | 18 |
| 50～54歳 | 1,049 | 505 | 544 | 860 | 402 | 458 | 189 | 89 | 100 |
| 50 | 220 | 103 | 117 | 159 | 73 | 86 | 32 | 13 | 19 |
| 51 | 220 | 115 | 105 | 147 | 66 | 81 | 39 | 15 | 24 |
| 52 | 223 | 99 | 124 | 180 | 91 | 89 | 36 | 17 | 19 |
| 53 | 191 | 88 | 103 | 182 | 87 | 95 | 38 | 21 | 17 |
| 54 | 195 | 100 | 95 | 192 | 85 | 107 | 44 | 23 | 21 |

表3 年齢別・大字人口 【平成22年国勢調査からの推計値】

| 年齢(各歳) | 新屋 | | | 勝平 | | | 浜田 | | |
|----------|-------|-------|-------|-------|-------|-------|-------|------|------|
| | 計 | 男 | 女 | 計 | 男 | 女 | 計 | 男 | 女 |
| 55～59歳 | 996 | 460 | 536 | 968 | 466 | 502 | 195 | 96 | 99 |
| 55 | 194 | 91 | 103 | 184 | 89 | 95 | 41 | 24 | 17 |
| 56 | 227 | 93 | 134 | 185 | 81 | 104 | 38 | 16 | 22 |
| 57 | 208 | 101 | 107 | 199 | 92 | 107 | 34 | 15 | 19 |
| 58 | 183 | 84 | 99 | 209 | 108 | 101 | 40 | 19 | 21 |
| 59 | 184 | 91 | 93 | 191 | 96 | 95 | 42 | 22 | 20 |
| 60～64歳 | 1,214 | 579 | 635 | 1,195 | 582 | 613 | 273 | 137 | 136 |
| 60 | 226 | 121 | 105 | 240 | 121 | 119 | 47 | 23 | 24 |
| 61 | 225 | 95 | 130 | 217 | 99 | 118 | 40 | 17 | 23 |
| 62 | 257 | 121 | 136 | 268 | 127 | 141 | 57 | 28 | 29 |
| 63 | 260 | 113 | 147 | 273 | 140 | 133 | 69 | 40 | 29 |
| 64 | 246 | 129 | 117 | 197 | 95 | 102 | 60 | 29 | 31 |
| 65～69歳 | 913 | 408 | 505 | 946 | 447 | 499 | 196 | 102 | 94 |
| 65 | 272 | 120 | 152 | 251 | 123 | 128 | 62 | 39 | 23 |
| 66 | 154 | 58 | 96 | 147 | 68 | 79 | 28 | 11 | 17 |
| 67 | 135 | 59 | 76 | 165 | 85 | 80 | 34 | 17 | 17 |
| 68 | 203 | 114 | 89 | 184 | 85 | 99 | 37 | 19 | 18 |
| 69 | 149 | 57 | 92 | 199 | 86 | 113 | 35 | 16 | 19 |
| 70～74歳 | 859 | 386 | 473 | 851 | 399 | 452 | 203 | 88 | 115 |
| 70 | 207 | 87 | 120 | 206 | 101 | 105 | 53 | 22 | 31 |
| 71 | 177 | 78 | 99 | 181 | 75 | 106 | 35 | 17 | 18 |
| 72 | 165 | 86 | 79 | 172 | 87 | 85 | 41 | 20 | 21 |
| 73 | 138 | 55 | 83 | 149 | 71 | 78 | 36 | 10 | 26 |
| 74 | 172 | 80 | 92 | 143 | 65 | 78 | 38 | 19 | 19 |
| 75～79歳 | 746 | 311 | 435 | 673 | 285 | 388 | 242 | 97 | 145 |
| 75 | 161 | 71 | 90 | 165 | 71 | 94 | 46 | 21 | 25 |
| 76 | 150 | 60 | 90 | 126 | 63 | 63 | 61 | 25 | 36 |
| 77 | 156 | 66 | 90 | 122 | 52 | 70 | 48 | 21 | 27 |
| 78 | 146 | 62 | 84 | 130 | 54 | 76 | 40 | 12 | 28 |
| 79 | 133 | 52 | 81 | 130 | 45 | 85 | 47 | 18 | 29 |
| 80～84歳 | 577 | 216 | 361 | 485 | 183 | 302 | 239 | 71 | 168 |
| 80 | 132 | 54 | 78 | 122 | 43 | 79 | 47 | 17 | 30 |
| 81 | 121 | 42 | 79 | 92 | 38 | 54 | 50 | 18 | 32 |
| 82 | 119 | 45 | 74 | 104 | 42 | 62 | 50 | 10 | 40 |
| 83 | 111 | 47 | 64 | 76 | 24 | 52 | 43 | 10 | 33 |
| 84 | 94 | 28 | 66 | 91 | 36 | 55 | 49 | 16 | 33 |
| 85～89歳 | 295 | 86 | 209 | 262 | 81 | 181 | 153 | 32 | 121 |
| 90～94歳 | 103 | 25 | 78 | 69 | 21 | 48 | 87 | 10 | 77 |
| 95～99歳 | 12 | 4 | 8 | 25 | 1 | 24 | 39 | 3 | 36 |
| 100歳以上 | 0 | 0 | 0 | 0 | 0 | 0 | 9 | 0 | 9 |
| 不詳 | 26 | 13 | 13 | 23 | 16 | 7 | 1 | 1 | 0 |
| (再掲) | | | | | | | | | |
| 15歳未満 | 2,167 | 1,071 | 1,096 | 1,770 | 904 | 866 | 282 | 134 | 148 |
| 15～64歳 | 9,964 | 4,729 | 5,235 | 8,265 | 4,099 | 4,166 | 1,544 | 764 | 780 |
| 65歳以上 | 3,505 | 1,436 | 2,069 | 3,311 | 1,417 | 1,894 | 1,168 | 403 | 765 |
| 年齢別割合(%) | | | | | | | | | |
| 15歳未満 | 13.8 | 14.8 | 13.0 | 13.2 | 14.0 | 12.5 | 9.4 | 10.3 | 8.7 |
| 15～64歳 | 63.6 | 65.2 | 62.2 | 61.8 | 63.7 | 60.1 | 51.6 | 58.7 | 46.1 |
| 65歳以上 | 22.4 | 19.8 | 24.6 | 24.8 | 22.0 | 27.3 | 39.0 | 31.0 | 45.2 |
| 平均年齢 | 44.6 | 43.3 | 45.6 | 46.4 | 44.8 | 47.9 | 54.5 | 50.3 | 57.7 |

※国勢調査では、住民基本台帳等の登録の有無に関係なく、「常住者」を調査対象としているため、住民基本台帳法等による転出手続きをとらず(本市に住民基本台帳等の登録がある状態)に他市町村に居住している者が、国勢調査後に転出または死亡した場合、その件数が国勢調査によって把握された同年齢の人口よりも多くなると、「-」(マイナス)が生じることとなる。

表3 年齢別・大字人口 【平成22年国勢調査からの推計値】

| 年齢(各歳) | 豊 岩 | | | 下 浜 | | |
|--------|-------|-----|-------|-------|-------|-------|
| | 計 | 男 | 女 | 計 | 男 | 女 |
| 総数 | 2,011 | 915 | 1,096 | 2,270 | 1,059 | 1,211 |
| 0～4歳 | 55 | 26 | 29 | 49 | 23 | 26 |
| 0 | 7 | 1 | 6 | 10 | 6 | 4 |
| 1 | 11 | 5 | 6 | 9 | 4 | 5 |
| 2 | 10 | 5 | 5 | 8 | 3 | 5 |
| 3 | 13 | 7 | 6 | 10 | 4 | 6 |
| 4 | 14 | 8 | 6 | 12 | 6 | 6 |
| 5～9歳 | 53 | 33 | 20 | 57 | 36 | 21 |
| 5 | 14 | 10 | 4 | 4 | 3 | 1 |
| 6 | 6 | 5 | 1 | 7 | 3 | 4 |
| 7 | 15 | 7 | 8 | 17 | 12 | 5 |
| 8 | 10 | 6 | 4 | 10 | 4 | 6 |
| 9 | 8 | 5 | 3 | 19 | 14 | 5 |
| 10～14歳 | 81 | 49 | 32 | 87 | 37 | 50 |
| 10 | 9 | 6 | 3 | 10 | 7 | 3 |
| 11 | 16 | 8 | 8 | 14 | 4 | 10 |
| 12 | 15 | 13 | 2 | 20 | 10 | 10 |
| 13 | 20 | 11 | 9 | 25 | 7 | 18 |
| 14 | 21 | 11 | 10 | 18 | 9 | 9 |
| 15～19歳 | 90 | 42 | 48 | 92 | 53 | 39 |
| 15 | 19 | 7 | 12 | 16 | 9 | 7 |
| 16 | 17 | 8 | 9 | 17 | 9 | 8 |
| 17 | 20 | 10 | 10 | 22 | 13 | 9 |
| 18 | 23 | 12 | 11 | 20 | 11 | 9 |
| 19 | 11 | 5 | 6 | 17 | 11 | 6 |
| 20～24歳 | 65 | 25 | 40 | 91 | 42 | 49 |
| 20 | 11 | 5 | 6 | 21 | 11 | 10 |
| 21 | 15 | 3 | 12 | 19 | 9 | 10 |
| 22 | 14 | 9 | 5 | 18 | 8 | 10 |
| 23 | 9 | 1 | 8 | 14 | 6 | 8 |
| 24 | 16 | 7 | 9 | 19 | 8 | 11 |
| 25～29歳 | 70 | 28 | 42 | 79 | 38 | 41 |
| 25 | 16 | 11 | 5 | 14 | 5 | 9 |
| 26 | 14 | 4 | 10 | 16 | 6 | 10 |
| 27 | 15 | 7 | 8 | 16 | 10 | 6 |
| 28 | 9 | 2 | 7 | 19 | 9 | 10 |
| 29 | 16 | 4 | 12 | 14 | 8 | 6 |
| 30～34歳 | 86 | 44 | 42 | 75 | 49 | 26 |
| 30 | 23 | 8 | 15 | 19 | 14 | 5 |
| 31 | 17 | 11 | 6 | 12 | 11 | 1 |
| 32 | 12 | 8 | 4 | 15 | 10 | 5 |
| 33 | 21 | 12 | 9 | 18 | 9 | 9 |
| 34 | 13 | 5 | 8 | 11 | 5 | 6 |
| 35～39歳 | 98 | 49 | 49 | 142 | 66 | 76 |
| 35 | 15 | 8 | 7 | 23 | 13 | 10 |
| 36 | 18 | 8 | 10 | 35 | 7 | 28 |
| 37 | 24 | 14 | 10 | 21 | 12 | 9 |
| 38 | 20 | 9 | 11 | 30 | 21 | 9 |
| 39 | 21 | 10 | 11 | 33 | 13 | 20 |
| 40～44歳 | 103 | 46 | 57 | 97 | 48 | 49 |
| 40 | 19 | 8 | 11 | 19 | 9 | 10 |
| 41 | 14 | 5 | 9 | 19 | 11 | 8 |
| 42 | 24 | 14 | 10 | 22 | 15 | 7 |
| 43 | 25 | 10 | 15 | 15 | 4 | 11 |
| 44 | 21 | 9 | 12 | 22 | 9 | 13 |
| 45～49歳 | 107 | 52 | 55 | 97 | 37 | 60 |
| 45 | 23 | 14 | 9 | 18 | 3 | 15 |
| 46 | 14 | 7 | 7 | 18 | 8 | 10 |
| 47 | 23 | 12 | 11 | 18 | 10 | 8 |
| 48 | 23 | 8 | 15 | 18 | 8 | 10 |
| 49 | 24 | 11 | 13 | 25 | 8 | 17 |
| 50～54歳 | 148 | 65 | 83 | 158 | 84 | 74 |
| 50 | 30 | 14 | 16 | 23 | 13 | 10 |
| 51 | 20 | 8 | 12 | 37 | 20 | 17 |
| 52 | 28 | 14 | 14 | 23 | 10 | 13 |
| 53 | 34 | 15 | 19 | 34 | 19 | 15 |
| 54 | 36 | 14 | 22 | 41 | 22 | 19 |

表3 年齢別・大字人口 【平成22年国勢調査からの推計値】

| 年齢(各歳) | 豊 岩 | | | 下 浜 | | |
|----------|-------|------|------|-------|------|------|
| | 計 | 男 | 女 | 計 | 男 | 女 |
| 55～59歳 | 173 | 91 | 82 | 193 | 96 | 97 |
| 55 | 43 | 18 | 25 | 36 | 13 | 23 |
| 56 | 43 | 25 | 18 | 34 | 21 | 13 |
| 57 | 31 | 19 | 12 | 42 | 26 | 16 |
| 58 | 30 | 15 | 15 | 38 | 17 | 21 |
| 59 | 26 | 14 | 12 | 43 | 19 | 24 |
| 60～64歳 | 204 | 100 | 104 | 228 | 119 | 109 |
| 60 | 30 | 8 | 22 | 43 | 16 | 27 |
| 61 | 41 | 19 | 22 | 37 | 20 | 17 |
| 62 | 41 | 23 | 18 | 55 | 32 | 23 |
| 63 | 58 | 32 | 26 | 45 | 30 | 15 |
| 64 | 34 | 18 | 16 | 48 | 21 | 27 |
| 65～69歳 | 130 | 66 | 64 | 190 | 88 | 102 |
| 65 | 40 | 21 | 19 | 62 | 27 | 35 |
| 66 | 21 | 12 | 9 | 25 | 11 | 14 |
| 67 | 19 | 11 | 8 | 22 | 7 | 15 |
| 68 | 23 | 9 | 14 | 40 | 20 | 20 |
| 69 | 27 | 13 | 14 | 41 | 23 | 18 |
| 70～74歳 | 121 | 55 | 66 | 166 | 68 | 98 |
| 70 | 30 | 17 | 13 | 36 | 15 | 21 |
| 71 | 17 | 6 | 11 | 33 | 10 | 23 |
| 72 | 19 | 7 | 12 | 28 | 11 | 17 |
| 73 | 20 | 9 | 11 | 32 | 17 | 15 |
| 74 | 35 | 16 | 19 | 37 | 15 | 22 |
| 75～79歳 | 147 | 68 | 79 | 178 | 76 | 102 |
| 75 | 41 | 21 | 20 | 31 | 14 | 17 |
| 76 | 34 | 11 | 23 | 36 | 16 | 20 |
| 77 | 23 | 11 | 12 | 38 | 19 | 19 |
| 78 | 22 | 10 | 12 | 39 | 13 | 26 |
| 79 | 27 | 15 | 12 | 34 | 14 | 20 |
| 80～84歳 | 125 | 42 | 83 | 157 | 57 | 100 |
| 80 | 32 | 15 | 17 | 39 | 17 | 22 |
| 81 | 25 | 10 | 15 | 43 | 15 | 28 |
| 82 | 33 | 11 | 22 | 30 | 13 | 17 |
| 83 | 20 | 0 | 20 | 27 | 8 | 19 |
| 84 | 15 | 6 | 9 | 18 | 4 | 14 |
| 85～89歳 | 91 | 21 | 70 | 96 | 32 | 64 |
| 90～94歳 | 44 | 9 | 35 | 33 | 7 | 26 |
| 95～99歳 | 15 | 3 | 12 | 5 | 3 | 2 |
| 100歳以上 | 5 | 1 | 4 | 0 | 0 | 0 |
| 不詳 | 0 | 0 | 0 | 0 | 0 | 0 |
| (再掲) | | | | | | |
| 15歳未満 | 189 | 108 | 81 | 193 | 96 | 97 |
| 15～64歳 | 1,144 | 542 | 602 | 1,252 | 632 | 620 |
| 65歳以上 | 678 | 265 | 413 | 825 | 331 | 494 |
| 年齢別割合(%) | | | | | | |
| 15歳未満 | 9.4 | 11.8 | 7.4 | 8.5 | 9.1 | 8.0 |
| 15～64歳 | 56.9 | 59.2 | 54.9 | 55.2 | 59.7 | 51.2 |
| 65歳以上 | 33.7 | 29.0 | 37.7 | 36.3 | 31.3 | 40.8 |
| 平均年齢 | 52.7 | 50.0 | 55.0 | 53.4 | 51.2 | 55.3 |

※国勢調査では、住民基本台帳等の登録の有無に関係なく、「常住者」を調査対象としているため、住民基本台帳法等による転出手続きをとらず(本市に住民基本台帳等の登録がある状態)に他市町村に居住している者が、国勢調査後に転出または死亡した場合、その件数が国勢調査によって把握された同年齢の人口よりも多くなると、「-」(マイナス)が生じることとなる。

表3 年齢別・大字人口 【平成22年国勢調査からの推計値】

| 年齢(各歳) | 牛 島 東 | | | 牛 島 西 | | | 牛 島 南 | | |
|--------|-------|-------|-------|-------|-------|-------|-------|-----|-----|
| | 計 | 男 | 女 | 計 | 男 | 女 | 計 | 男 | 女 |
| 総 数 | 5,675 | 2,652 | 3,023 | 5,736 | 2,652 | 3,084 | 1,336 | 653 | 683 |
| 0～4歳 | 185 | 105 | 80 | 196 | 108 | 88 | 29 | 16 | 13 |
| 0 | 44 | 19 | 25 | 30 | 16 | 14 | 6 | 3 | 3 |
| 1 | 33 | 20 | 13 | 48 | 24 | 24 | 2 | 1 | 1 |
| 2 | 35 | 22 | 13 | 32 | 23 | 9 | 8 | 3 | 5 |
| 3 | 35 | 19 | 16 | 40 | 23 | 17 | 9 | 6 | 3 |
| 4 | 38 | 25 | 13 | 46 | 22 | 24 | 4 | 3 | 1 |
| 5～9歳 | 222 | 134 | 88 | 223 | 116 | 107 | 43 | 21 | 22 |
| 5 | 32 | 17 | 15 | 51 | 30 | 21 | 12 | 6 | 6 |
| 6 | 51 | 29 | 22 | 40 | 22 | 18 | 7 | 4 | 3 |
| 7 | 43 | 29 | 14 | 31 | 15 | 16 | 9 | 4 | 5 |
| 8 | 48 | 31 | 17 | 48 | 25 | 23 | 5 | 4 | 1 |
| 9 | 48 | 28 | 20 | 53 | 24 | 29 | 10 | 3 | 7 |
| 10～14歳 | 250 | 126 | 124 | 251 | 130 | 121 | 53 | 29 | 24 |
| 10 | 54 | 24 | 30 | 51 | 29 | 22 | 9 | 4 | 5 |
| 11 | 56 | 32 | 24 | 34 | 24 | 10 | 19 | 12 | 7 |
| 12 | 45 | 18 | 27 | 51 | 23 | 28 | 7 | 2 | 5 |
| 13 | 48 | 27 | 21 | 54 | 24 | 30 | 8 | 7 | 1 |
| 14 | 47 | 25 | 22 | 61 | 30 | 31 | 10 | 4 | 6 |
| 15～19歳 | 289 | 138 | 151 | 324 | 147 | 177 | 87 | 45 | 42 |
| 15 | 60 | 34 | 26 | 61 | 33 | 28 | 17 | 11 | 6 |
| 16 | 53 | 29 | 24 | 60 | 28 | 32 | 10 | 5 | 5 |
| 17 | 58 | 26 | 32 | 66 | 30 | 36 | 21 | 8 | 13 |
| 18 | 66 | 31 | 35 | 59 | 24 | 35 | 20 | 10 | 10 |
| 19 | 52 | 18 | 34 | 78 | 32 | 46 | 19 | 11 | 8 |
| 20～24歳 | 175 | 83 | 92 | 223 | 96 | 127 | 69 | 33 | 36 |
| 20 | 44 | 30 | 14 | 56 | 28 | 28 | 11 | 4 | 7 |
| 21 | 26 | 12 | 14 | 46 | 14 | 32 | 17 | 7 | 10 |
| 22 | 35 | 12 | 23 | 40 | 21 | 19 | 13 | 6 | 7 |
| 23 | 36 | 20 | 16 | 37 | 11 | 26 | 16 | 10 | 6 |
| 24 | 34 | 9 | 25 | 44 | 22 | 22 | 12 | 6 | 6 |
| 25～29歳 | 238 | 118 | 120 | 278 | 142 | 136 | 90 | 33 | 57 |
| 25 | 42 | 15 | 27 | 47 | 26 | 21 | 16 | 5 | 11 |
| 26 | 45 | 19 | 26 | 56 | 27 | 29 | 14 | 6 | 8 |
| 27 | 50 | 24 | 26 | 59 | 32 | 27 | 18 | 6 | 12 |
| 28 | 52 | 28 | 24 | 52 | 23 | 29 | 19 | 6 | 13 |
| 29 | 49 | 32 | 17 | 64 | 34 | 30 | 23 | 10 | 13 |
| 30～34歳 | 274 | 133 | 141 | 344 | 168 | 176 | 74 | 46 | 28 |
| 30 | 60 | 32 | 28 | 66 | 31 | 35 | 13 | 7 | 6 |
| 31 | 47 | 19 | 28 | 68 | 33 | 35 | 11 | 9 | 2 |
| 32 | 49 | 22 | 27 | 80 | 40 | 40 | 19 | 11 | 8 |
| 33 | 62 | 35 | 27 | 62 | 32 | 30 | 18 | 12 | 6 |
| 34 | 56 | 25 | 31 | 68 | 32 | 36 | 13 | 7 | 6 |
| 35～39歳 | 386 | 197 | 189 | 370 | 185 | 185 | 66 | 33 | 33 |
| 35 | 76 | 43 | 33 | 73 | 34 | 39 | 10 | 4 | 6 |
| 36 | 78 | 38 | 40 | 73 | 40 | 33 | 15 | 8 | 7 |
| 37 | 81 | 38 | 43 | 87 | 43 | 44 | 10 | 5 | 5 |
| 38 | 63 | 26 | 37 | 70 | 38 | 32 | 16 | 9 | 7 |
| 39 | 88 | 52 | 36 | 67 | 30 | 37 | 15 | 7 | 8 |
| 40～44歳 | 373 | 182 | 191 | 363 | 181 | 182 | 73 | 36 | 37 |
| 40 | 83 | 48 | 35 | 85 | 47 | 38 | 16 | 8 | 8 |
| 41 | 83 | 35 | 48 | 73 | 36 | 37 | 11 | 6 | 5 |
| 42 | 75 | 31 | 44 | 67 | 31 | 36 | 11 | 5 | 6 |
| 43 | 67 | 28 | 39 | 65 | 32 | 33 | 17 | 9 | 8 |
| 44 | 65 | 40 | 25 | 73 | 35 | 38 | 18 | 8 | 10 |
| 45～49歳 | 390 | 179 | 211 | 412 | 169 | 243 | 86 | 35 | 51 |
| 45 | 85 | 38 | 47 | 85 | 34 | 51 | 12 | 8 | 4 |
| 46 | 62 | 32 | 30 | 62 | 25 | 37 | 16 | 6 | 10 |
| 47 | 78 | 27 | 51 | 83 | 31 | 52 | 21 | 5 | 16 |
| 48 | 79 | 41 | 38 | 95 | 39 | 56 | 16 | 9 | 7 |
| 49 | 86 | 41 | 45 | 87 | 40 | 47 | 21 | 7 | 14 |
| 50～54歳 | 377 | 174 | 203 | 389 | 181 | 208 | 158 | 72 | 86 |
| 50 | 58 | 26 | 32 | 88 | 40 | 48 | 27 | 13 | 14 |
| 51 | 81 | 41 | 40 | 70 | 30 | 40 | 26 | 10 | 16 |
| 52 | 71 | 37 | 34 | 72 | 36 | 36 | 27 | 15 | 12 |
| 53 | 89 | 40 | 49 | 83 | 42 | 41 | 38 | 15 | 23 |
| 54 | 78 | 30 | 48 | 76 | 33 | 43 | 40 | 19 | 21 |

表3 年齢別・大字人口 【平成22年国勢調査からの推計値】

| 年齢(各歳) | 牛 島 東 | | | 牛 島 西 | | | 牛 島 南 | | |
|----------|-------|-------|-------|-------|-------|-------|-------|------|------|
| | 計 | 男 | 女 | 計 | 男 | 女 | 計 | 男 | 女 |
| 55～59歳 | 372 | 175 | 197 | 399 | 195 | 204 | 183 | 89 | 94 |
| 55 | 75 | 37 | 38 | 81 | 41 | 40 | 37 | 17 | 20 |
| 56 | 71 | 33 | 38 | 75 | 33 | 42 | 37 | 16 | 21 |
| 57 | 81 | 39 | 42 | 86 | 46 | 40 | 44 | 26 | 18 |
| 58 | 71 | 30 | 41 | 73 | 36 | 37 | 28 | 11 | 17 |
| 59 | 74 | 36 | 38 | 84 | 39 | 45 | 37 | 19 | 18 |
| 60～64歳 | 467 | 219 | 248 | 484 | 217 | 267 | 167 | 82 | 85 |
| 60 | 81 | 40 | 41 | 99 | 39 | 60 | 40 | 23 | 17 |
| 61 | 86 | 41 | 45 | 81 | 43 | 38 | 32 | 11 | 21 |
| 62 | 97 | 45 | 52 | 95 | 36 | 59 | 36 | 15 | 21 |
| 63 | 113 | 53 | 60 | 113 | 51 | 62 | 35 | 20 | 15 |
| 64 | 90 | 40 | 50 | 96 | 48 | 48 | 24 | 13 | 11 |
| 65～69歳 | 434 | 183 | 251 | 394 | 174 | 220 | 67 | 45 | 22 |
| 65 | 110 | 41 | 69 | 114 | 50 | 64 | 22 | 15 | 7 |
| 66 | 69 | 33 | 36 | 59 | 24 | 35 | 9 | 8 | 1 |
| 67 | 65 | 20 | 45 | 66 | 34 | 32 | 15 | 7 | 8 |
| 68 | 88 | 39 | 49 | 88 | 35 | 53 | 13 | 9 | 4 |
| 69 | 102 | 50 | 52 | 67 | 31 | 36 | 8 | 6 | 2 |
| 70～74歳 | 418 | 189 | 229 | 360 | 170 | 190 | 38 | 18 | 20 |
| 70 | 98 | 43 | 55 | 83 | 45 | 38 | 9 | 6 | 3 |
| 71 | 77 | 34 | 43 | 72 | 32 | 40 | 5 | 0 | 5 |
| 72 | 86 | 43 | 43 | 68 | 35 | 33 | 11 | 7 | 4 |
| 73 | 79 | 35 | 44 | 75 | 32 | 43 | 8 | 4 | 4 |
| 74 | 78 | 34 | 44 | 62 | 26 | 36 | 5 | 1 | 4 |
| 75～79歳 | 384 | 150 | 234 | 320 | 133 | 187 | 24 | 10 | 14 |
| 75 | 97 | 36 | 61 | 80 | 37 | 43 | 5 | 2 | 3 |
| 76 | 71 | 26 | 45 | 81 | 34 | 47 | 7 | 2 | 5 |
| 77 | 81 | 33 | 48 | 58 | 23 | 35 | 2 | 1 | 1 |
| 78 | 70 | 32 | 38 | 47 | 21 | 26 | 7 | 4 | 3 |
| 79 | 65 | 23 | 42 | 54 | 18 | 36 | 3 | 1 | 2 |
| 80～84歳 | 262 | 106 | 156 | 219 | 82 | 137 | 18 | 7 | 11 |
| 80 | 51 | 22 | 29 | 44 | 15 | 29 | 2 | 0 | 2 |
| 81 | 64 | 27 | 37 | 66 | 24 | 42 | 5 | 3 | 2 |
| 82 | 51 | 27 | 24 | 38 | 12 | 26 | 8 | 2 | 6 |
| 83 | 50 | 13 | 37 | 35 | 14 | 21 | 2 | 1 | 1 |
| 84 | 46 | 17 | 29 | 36 | 17 | 19 | 1 | 1 | 0 |
| 85～89歳 | 133 | 44 | 89 | 127 | 35 | 92 | 15 | 5 | 10 |
| 90～94歳 | 41 | 15 | 26 | 45 | 15 | 30 | -2 | -2 | 0 |
| 95～99歳 | 2 | 1 | 1 | 9 | 4 | 5 | -2 | 0 | -2 |
| 100歳以上 | 2 | 1 | 1 | 1 | 0 | 1 | 0 | 0 | 0 |
| 不詳 | 1 | 0 | 1 | 5 | 4 | 1 | 0 | 0 | 0 |
| (再掲) | | | | | | | | | |
| 15歳未満 | 657 | 365 | 292 | 670 | 354 | 316 | 125 | 66 | 59 |
| 15～64歳 | 3,341 | 1,598 | 1,743 | 3,586 | 1,681 | 1,905 | 1,053 | 504 | 549 |
| 65歳以上 | 1,676 | 689 | 987 | 1,475 | 613 | 862 | 158 | 83 | 75 |
| 年齢別割合(%) | | | | | | | | | |
| 15歳未満 | 11.6 | 13.8 | 9.7 | 11.7 | 13.3 | 10.2 | 9.4 | 10.1 | 8.6 |
| 15～64歳 | 58.9 | 60.3 | 57.7 | 62.5 | 63.4 | 61.8 | 78.8 | 77.2 | 80.4 |
| 65歳以上 | 29.5 | 26.0 | 32.6 | 25.7 | 23.1 | 28.0 | 11.8 | 12.7 | 11.0 |
| 平均年齢 | 48.6 | 46.4 | 50.5 | 46.9 | 45.2 | 48.4 | 44.5 | 44.3 | 44.8 |

※国勢調査では、住民基本台帳等の登録の有無に関係なく、「常住者」を調査対象としているため、住民基本台帳法等による転出手続きをとらず(本市に住民基本台帳等の登録がある状態)に他市町村に居住している者が、国勢調査後に転出または死亡した場合、その件数が国勢調査によって把握された同年齢の人口よりも多くなると、「-」(マイナス)が生じることとなる。

表3 年齢別・大字人口 【平成22年国勢調査からの推計値】

| 年齢(各歳) | 御 町 | | | 大 住 | | | 仁 井 田 | | |
|--------|-----|-----|-----|-------|-------|-------|--------|-------|-------|
| | 計 | 男 | 女 | 計 | 男 | 女 | 計 | 男 | 女 |
| 総 数 | 729 | 344 | 385 | 2,785 | 1,283 | 1,502 | 13,901 | 6,526 | 7,375 |
| 0～4歳 | 27 | 14 | 13 | 106 | 47 | 59 | 540 | 266 | 274 |
| 0 | 4 | 2 | 2 | 15 | 7 | 8 | 98 | 52 | 46 |
| 1 | 6 | 4 | 2 | 28 | 11 | 17 | 120 | 57 | 63 |
| 2 | 6 | 4 | 2 | 18 | 11 | 7 | 96 | 45 | 51 |
| 3 | 5 | 3 | 2 | 18 | 7 | 11 | 114 | 55 | 59 |
| 4 | 6 | 1 | 5 | 27 | 11 | 16 | 112 | 57 | 55 |
| 5～9歳 | 21 | 10 | 11 | 130 | 70 | 60 | 619 | 329 | 290 |
| 5 | 5 | 4 | 1 | 22 | 12 | 10 | 98 | 52 | 46 |
| 6 | 3 | 2 | 1 | 24 | 14 | 10 | 114 | 49 | 65 |
| 7 | 5 | 1 | 4 | 31 | 16 | 15 | 140 | 83 | 57 |
| 8 | 7 | 3 | 4 | 20 | 12 | 8 | 139 | 79 | 60 |
| 9 | 1 | 0 | 1 | 33 | 16 | 17 | 128 | 66 | 62 |
| 10～14歳 | 18 | 12 | 6 | 162 | 81 | 81 | 673 | 334 | 339 |
| 10 | 3 | 3 | 0 | 26 | 15 | 11 | 137 | 70 | 67 |
| 11 | 4 | 2 | 2 | 33 | 17 | 16 | 132 | 68 | 64 |
| 12 | 5 | 3 | 2 | 28 | 9 | 19 | 109 | 58 | 51 |
| 13 | 2 | 2 | 0 | 31 | 17 | 14 | 149 | 67 | 82 |
| 14 | 4 | 2 | 2 | 44 | 23 | 21 | 146 | 71 | 75 |
| 15～19歳 | 31 | 18 | 13 | 146 | 66 | 80 | 657 | 327 | 330 |
| 15 | 6 | 4 | 2 | 33 | 19 | 14 | 128 | 60 | 68 |
| 16 | 5 | 2 | 3 | 36 | 13 | 23 | 122 | 57 | 65 |
| 17 | 8 | 6 | 2 | 24 | 11 | 13 | 157 | 83 | 74 |
| 18 | 9 | 4 | 5 | 25 | 14 | 11 | 136 | 72 | 64 |
| 19 | 3 | 2 | 1 | 28 | 9 | 19 | 114 | 55 | 59 |
| 20～24歳 | 30 | 16 | 14 | 78 | 25 | 53 | 473 | 212 | 261 |
| 20 | 9 | 5 | 4 | 22 | 5 | 17 | 86 | 43 | 43 |
| 21 | 5 | 1 | 4 | 13 | 6 | 7 | 86 | 35 | 51 |
| 22 | 4 | 1 | 3 | 13 | 1 | 12 | 91 | 36 | 55 |
| 23 | 5 | 3 | 2 | 16 | 9 | 7 | 78 | 37 | 41 |
| 24 | 7 | 6 | 1 | 14 | 4 | 10 | 132 | 61 | 71 |
| 25～29歳 | 47 | 16 | 31 | 93 | 37 | 56 | 723 | 344 | 379 |
| 25 | 11 | 7 | 4 | 19 | 6 | 13 | 125 | 57 | 68 |
| 26 | 8 | 1 | 7 | 24 | 12 | 12 | 137 | 60 | 77 |
| 27 | 7 | 1 | 6 | 17 | 4 | 13 | 158 | 77 | 81 |
| 28 | 10 | 5 | 5 | 20 | 8 | 12 | 151 | 75 | 76 |
| 29 | 11 | 2 | 9 | 13 | 7 | 6 | 152 | 75 | 77 |
| 30～34歳 | 62 | 30 | 32 | 147 | 75 | 72 | 909 | 442 | 467 |
| 30 | 10 | 6 | 4 | 29 | 12 | 17 | 171 | 77 | 94 |
| 31 | 14 | 7 | 7 | 29 | 13 | 16 | 155 | 83 | 72 |
| 32 | 16 | 7 | 9 | 36 | 16 | 20 | 186 | 81 | 105 |
| 33 | 7 | 2 | 5 | 21 | 12 | 9 | 196 | 99 | 97 |
| 34 | 15 | 8 | 7 | 32 | 22 | 10 | 201 | 102 | 99 |
| 35～39歳 | 52 | 29 | 23 | 200 | 93 | 107 | 1,061 | 521 | 540 |
| 35 | 17 | 12 | 5 | 29 | 12 | 17 | 182 | 79 | 103 |
| 36 | 8 | 5 | 3 | 42 | 24 | 18 | 197 | 96 | 101 |
| 37 | 6 | 3 | 3 | 42 | 21 | 21 | 216 | 113 | 103 |
| 38 | 9 | 4 | 5 | 45 | 19 | 26 | 246 | 117 | 129 |
| 39 | 12 | 5 | 7 | 42 | 17 | 25 | 220 | 116 | 104 |
| 40～44歳 | 53 | 23 | 30 | 224 | 110 | 114 | 1,020 | 475 | 545 |
| 40 | 7 | 4 | 3 | 51 | 22 | 29 | 240 | 108 | 132 |
| 41 | 10 | 1 | 9 | 44 | 22 | 22 | 191 | 92 | 99 |
| 42 | 14 | 5 | 9 | 46 | 22 | 24 | 211 | 96 | 115 |
| 43 | 11 | 7 | 4 | 38 | 21 | 17 | 188 | 101 | 87 |
| 44 | 11 | 6 | 5 | 45 | 23 | 22 | 190 | 78 | 112 |
| 45～49歳 | 46 | 26 | 20 | 179 | 79 | 100 | 825 | 395 | 430 |
| 45 | 6 | 4 | 2 | 46 | 25 | 21 | 163 | 80 | 83 |
| 46 | 9 | 5 | 4 | 26 | 13 | 13 | 148 | 67 | 81 |
| 47 | 9 | 6 | 3 | 41 | 18 | 23 | 169 | 78 | 91 |
| 48 | 10 | 6 | 4 | 38 | 13 | 25 | 160 | 85 | 75 |
| 49 | 12 | 5 | 7 | 28 | 10 | 18 | 185 | 85 | 100 |
| 50～54歳 | 53 | 20 | 33 | 184 | 95 | 89 | 888 | 436 | 452 |
| 50 | 9 | 4 | 5 | 38 | 21 | 17 | 157 | 76 | 81 |
| 51 | 8 | 1 | 7 | 44 | 18 | 26 | 186 | 87 | 99 |
| 52 | 16 | 6 | 10 | 35 | 20 | 15 | 193 | 100 | 93 |
| 53 | 13 | 7 | 6 | 37 | 16 | 21 | 175 | 82 | 93 |
| 54 | 7 | 2 | 5 | 30 | 20 | 10 | 177 | 91 | 86 |

表3 年齢別・大字人口 【平成22年国勢調査からの推計値】

| 年齢(各歳) | 御 町 | | | 大 住 | | | 仁 井 田 | | |
|----------|------|------|------|-------|------|------|-------|-------|-------|
| | 計 | 男 | 女 | 計 | 男 | 女 | 計 | 男 | 女 |
| 55～59歳 | 68 | 35 | 33 | 190 | 91 | 99 | 930 | 415 | 515 |
| 55 | 16 | 9 | 7 | 35 | 19 | 16 | 151 | 74 | 77 |
| 56 | 13 | 4 | 9 | 40 | 18 | 22 | 163 | 63 | 100 |
| 57 | 11 | 6 | 5 | 40 | 18 | 22 | 202 | 86 | 116 |
| 58 | 13 | 8 | 5 | 31 | 13 | 18 | 206 | 99 | 107 |
| 59 | 15 | 8 | 7 | 44 | 23 | 21 | 208 | 93 | 115 |
| 60～64歳 | 70 | 32 | 38 | 235 | 103 | 132 | 1,324 | 600 | 724 |
| 60 | 10 | 5 | 5 | 35 | 14 | 21 | 245 | 113 | 132 |
| 61 | 10 | 5 | 5 | 46 | 16 | 30 | 241 | 107 | 134 |
| 62 | 16 | 5 | 11 | 37 | 19 | 18 | 302 | 124 | 178 |
| 63 | 14 | 6 | 8 | 62 | 27 | 35 | 287 | 137 | 150 |
| 64 | 20 | 11 | 9 | 55 | 27 | 28 | 249 | 119 | 130 |
| 65～69歳 | 48 | 26 | 22 | 225 | 99 | 126 | 970 | 462 | 508 |
| 65 | 14 | 7 | 7 | 56 | 24 | 32 | 253 | 124 | 129 |
| 66 | 7 | 4 | 3 | 28 | 9 | 19 | 176 | 80 | 96 |
| 67 | 7 | 6 | 1 | 36 | 16 | 20 | 174 | 89 | 85 |
| 68 | 7 | 4 | 3 | 49 | 26 | 23 | 176 | 81 | 95 |
| 69 | 13 | 5 | 8 | 56 | 24 | 32 | 191 | 88 | 103 |
| 70～74歳 | 35 | 15 | 20 | 205 | 94 | 111 | 784 | 367 | 417 |
| 70 | 5 | 2 | 3 | 61 | 30 | 31 | 197 | 95 | 102 |
| 71 | 8 | 6 | 2 | 39 | 21 | 18 | 144 | 68 | 76 |
| 72 | 8 | 2 | 6 | 34 | 17 | 17 | 178 | 87 | 91 |
| 73 | 11 | 3 | 8 | 38 | 14 | 24 | 120 | 48 | 72 |
| 74 | 3 | 2 | 1 | 33 | 12 | 21 | 145 | 69 | 76 |
| 75～79歳 | 25 | 9 | 16 | 145 | 61 | 84 | 709 | 316 | 393 |
| 75 | 7 | 2 | 5 | 34 | 18 | 16 | 151 | 70 | 81 |
| 76 | 8 | 3 | 5 | 29 | 10 | 19 | 159 | 64 | 95 |
| 77 | 5 | 2 | 3 | 36 | 16 | 20 | 152 | 73 | 79 |
| 78 | 2 | 1 | 1 | 19 | 8 | 11 | 122 | 59 | 63 |
| 79 | 3 | 1 | 2 | 27 | 9 | 18 | 125 | 50 | 75 |
| 80～84歳 | 29 | 10 | 19 | 78 | 30 | 48 | 455 | 171 | 284 |
| 80 | 6 | 3 | 3 | 17 | 7 | 10 | 94 | 45 | 49 |
| 81 | 5 | 2 | 3 | 15 | 4 | 11 | 96 | 34 | 62 |
| 82 | 3 | 0 | 3 | 18 | 10 | 8 | 89 | 36 | 53 |
| 83 | 8 | 5 | 3 | 19 | 7 | 12 | 77 | 27 | 50 |
| 84 | 7 | 0 | 7 | 9 | 2 | 7 | 99 | 29 | 70 |
| 85～89歳 | 9 | 2 | 7 | 40 | 17 | 23 | 236 | 83 | 153 |
| 90～94歳 | 3 | 0 | 3 | 11 | 3 | 8 | 81 | 23 | 58 |
| 95～99歳 | 1 | 1 | 0 | 0 | 1 | -1 | 12 | -1 | 13 |
| 100歳以上 | 0 | 0 | 0 | 0 | 0 | 0 | 1 | 0 | 1 |
| 不詳 | 1 | 0 | 1 | 7 | 6 | 1 | 11 | 9 | 2 |
| (再掲) | | | | | | | | | |
| 15歳未満 | 66 | 36 | 30 | 398 | 198 | 200 | 1,832 | 929 | 903 |
| 15～64歳 | 512 | 245 | 267 | 1,676 | 774 | 902 | 8,810 | 4,167 | 4,643 |
| 65歳以上 | 150 | 63 | 87 | 704 | 305 | 399 | 3,248 | 1,421 | 1,827 |
| 年齢別割合(%) | | | | | | | | | |
| 15歳未満 | 9.1 | 10.5 | 7.8 | 14.3 | 15.4 | 13.3 | 13.2 | 14.2 | 12.2 |
| 15～64歳 | 70.2 | 71.2 | 69.4 | 60.2 | 60.3 | 60.1 | 63.4 | 63.9 | 63.0 |
| 65歳以上 | 20.6 | 18.3 | 22.6 | 25.3 | 23.8 | 26.6 | 23.4 | 21.8 | 24.8 |
| 平均年齢 | 46.3 | 44.6 | 47.9 | 46.0 | 45.4 | 46.6 | 45.8 | 44.5 | 46.8 |

※国勢調査では、住民基本台帳等の登録の有無に関係なく、「常住者」を調査対象としているため、住民基本台帳法等による転出手続きをとらず(本市に住民基本台帳等の登録がある状態)に他市町村に居住している者が、国勢調査後に転出または死亡した場合、その件数が国勢調査によって把握された同年齢の人口よりも多くなると、「-」(マイナス)が生じることとなる。

表3 年齢別・大字人口 【平成22年国勢調査からの推計値】

| 年齢(各歳) | 御 野 場 | | | 御 所 野 | | | 四 ツ 小 屋 | | |
|--------|-------|-------|-------|-------|-------|-------|---------|-----|-----|
| | 計 | 男 | 女 | 計 | 男 | 女 | 計 | 男 | 女 |
| 総 数 | 7,393 | 3,421 | 3,972 | 7,590 | 3,559 | 4,031 | 1,815 | 841 | 974 |
| 0～4歳 | 235 | 125 | 110 | 422 | 219 | 203 | 60 | 29 | 31 |
| 0 | 42 | 20 | 22 | 75 | 31 | 44 | 13 | 8 | 5 |
| 1 | 41 | 25 | 16 | 86 | 42 | 44 | 12 | 4 | 8 |
| 2 | 46 | 28 | 18 | 97 | 45 | 52 | 14 | 7 | 7 |
| 3 | 50 | 24 | 26 | 88 | 58 | 30 | 12 | 7 | 5 |
| 4 | 56 | 28 | 28 | 76 | 43 | 33 | 9 | 3 | 6 |
| 5～9歳 | 282 | 151 | 131 | 493 | 235 | 258 | 60 | 27 | 33 |
| 5 | 58 | 29 | 29 | 107 | 48 | 59 | 14 | 8 | 6 |
| 6 | 56 | 30 | 26 | 96 | 46 | 50 | 9 | 3 | 6 |
| 7 | 46 | 28 | 18 | 96 | 48 | 48 | 15 | 7 | 8 |
| 8 | 55 | 30 | 25 | 93 | 51 | 42 | 12 | 3 | 9 |
| 9 | 67 | 34 | 33 | 101 | 42 | 59 | 10 | 6 | 4 |
| 10～14歳 | 428 | 204 | 224 | 563 | 279 | 284 | 67 | 33 | 34 |
| 10 | 76 | 38 | 38 | 102 | 50 | 52 | 7 | 5 | 2 |
| 11 | 75 | 40 | 35 | 111 | 59 | 52 | 18 | 9 | 9 |
| 12 | 91 | 46 | 45 | 97 | 46 | 51 | 19 | 6 | 13 |
| 13 | 89 | 34 | 55 | 121 | 62 | 59 | 13 | 5 | 8 |
| 14 | 97 | 46 | 51 | 132 | 62 | 70 | 10 | 8 | 2 |
| 15～19歳 | 503 | 255 | 248 | 577 | 295 | 282 | 63 | 29 | 34 |
| 15 | 103 | 56 | 47 | 114 | 57 | 57 | 6 | 5 | 1 |
| 16 | 110 | 62 | 48 | 130 | 64 | 66 | 22 | 9 | 13 |
| 17 | 107 | 56 | 51 | 115 | 63 | 52 | 9 | 3 | 6 |
| 18 | 104 | 53 | 51 | 111 | 55 | 56 | 15 | 6 | 9 |
| 19 | 79 | 28 | 51 | 107 | 56 | 51 | 11 | 6 | 5 |
| 20～24歳 | 305 | 132 | 173 | 295 | 118 | 177 | 50 | 20 | 30 |
| 20 | 80 | 35 | 45 | 82 | 36 | 46 | 6 | 3 | 3 |
| 21 | 69 | 29 | 40 | 58 | 28 | 30 | 6 | 2 | 4 |
| 22 | 49 | 26 | 23 | 50 | 18 | 32 | 10 | 2 | 8 |
| 23 | 46 | 13 | 33 | 43 | 11 | 32 | 11 | 5 | 6 |
| 24 | 61 | 29 | 32 | 62 | 25 | 37 | 17 | 8 | 9 |
| 25～29歳 | 335 | 163 | 172 | 328 | 148 | 180 | 102 | 42 | 60 |
| 25 | 61 | 27 | 34 | 75 | 31 | 44 | 19 | 12 | 7 |
| 26 | 61 | 29 | 32 | 56 | 23 | 33 | 21 | 10 | 11 |
| 27 | 69 | 29 | 40 | 63 | 33 | 30 | 21 | 7 | 14 |
| 28 | 69 | 39 | 30 | 64 | 31 | 33 | 21 | 6 | 15 |
| 29 | 75 | 39 | 36 | 70 | 30 | 40 | 20 | 7 | 13 |
| 30～34歳 | 328 | 148 | 180 | 464 | 224 | 240 | 104 | 55 | 49 |
| 30 | 60 | 24 | 36 | 78 | 32 | 46 | 27 | 17 | 10 |
| 31 | 57 | 16 | 41 | 81 | 35 | 46 | 21 | 7 | 14 |
| 32 | 79 | 42 | 37 | 92 | 40 | 52 | 17 | 10 | 7 |
| 33 | 64 | 33 | 31 | 100 | 57 | 43 | 20 | 10 | 10 |
| 34 | 68 | 33 | 35 | 113 | 60 | 53 | 19 | 11 | 8 |
| 35～39歳 | 424 | 197 | 227 | 678 | 322 | 356 | 127 | 55 | 72 |
| 35 | 72 | 34 | 38 | 123 | 57 | 66 | 18 | 10 | 8 |
| 36 | 81 | 38 | 43 | 118 | 59 | 59 | 30 | 11 | 19 |
| 37 | 86 | 34 | 52 | 127 | 69 | 58 | 27 | 7 | 20 |
| 38 | 84 | 38 | 46 | 172 | 69 | 103 | 28 | 14 | 14 |
| 39 | 101 | 53 | 48 | 138 | 68 | 70 | 24 | 13 | 11 |
| 40～44歳 | 450 | 191 | 259 | 672 | 319 | 353 | 102 | 56 | 46 |
| 40 | 88 | 45 | 43 | 146 | 69 | 77 | 16 | 10 | 6 |
| 41 | 83 | 44 | 39 | 130 | 67 | 63 | 16 | 12 | 4 |
| 42 | 102 | 30 | 72 | 135 | 61 | 74 | 23 | 14 | 9 |
| 43 | 84 | 37 | 47 | 129 | 68 | 61 | 20 | 7 | 13 |
| 44 | 93 | 35 | 58 | 132 | 54 | 78 | 27 | 13 | 14 |
| 45～49歳 | 571 | 234 | 337 | 672 | 293 | 379 | 101 | 62 | 39 |
| 45 | 99 | 36 | 63 | 122 | 49 | 73 | 24 | 14 | 10 |
| 46 | 88 | 44 | 44 | 108 | 54 | 54 | 12 | 7 | 5 |
| 47 | 123 | 48 | 75 | 135 | 61 | 74 | 22 | 14 | 8 |
| 48 | 138 | 46 | 92 | 144 | 63 | 81 | 29 | 18 | 11 |
| 49 | 123 | 60 | 63 | 163 | 66 | 97 | 14 | 9 | 5 |
| 50～54歳 | 679 | 309 | 370 | 571 | 279 | 292 | 112 | 45 | 67 |
| 50 | 122 | 60 | 62 | 129 | 60 | 69 | 25 | 8 | 17 |
| 51 | 130 | 54 | 76 | 120 | 48 | 72 | 17 | 6 | 11 |
| 52 | 137 | 61 | 76 | 111 | 58 | 53 | 17 | 6 | 11 |
| 53 | 147 | 64 | 83 | 113 | 60 | 53 | 27 | 11 | 16 |
| 54 | 143 | 70 | 73 | 98 | 53 | 45 | 26 | 14 | 12 |

表3 年齢別・大字人口 【平成22年国勢調査からの推計値】

| 年齢(各歳) | 御 野 場 | | | 御 所 野 | | | 四 ツ 小 屋 | | |
|----------|-------|-------|-------|-------|-------|-------|---------|------|------|
| | 計 | 男 | 女 | 計 | 男 | 女 | 計 | 男 | 女 |
| 55～59歳 | 693 | 332 | 361 | 366 | 187 | 179 | 143 | 68 | 75 |
| 55 | 145 | 70 | 75 | 88 | 48 | 40 | 32 | 17 | 15 |
| 56 | 138 | 67 | 71 | 73 | 38 | 35 | 31 | 13 | 18 |
| 57 | 139 | 64 | 75 | 84 | 43 | 41 | 18 | 10 | 8 |
| 58 | 145 | 67 | 78 | 73 | 36 | 37 | 22 | 12 | 10 |
| 59 | 126 | 64 | 62 | 48 | 22 | 26 | 40 | 16 | 24 |
| 60～64歳 | 779 | 382 | 397 | 390 | 189 | 201 | 183 | 92 | 91 |
| 60 | 175 | 83 | 92 | 65 | 35 | 30 | 31 | 16 | 15 |
| 61 | 164 | 79 | 85 | 70 | 34 | 36 | 39 | 22 | 17 |
| 62 | 149 | 77 | 72 | 101 | 42 | 59 | 38 | 13 | 25 |
| 63 | 160 | 81 | 79 | 84 | 41 | 43 | 52 | 30 | 22 |
| 64 | 131 | 62 | 69 | 70 | 37 | 33 | 23 | 11 | 12 |
| 65～69歳 | 443 | 214 | 229 | 279 | 133 | 146 | 126 | 68 | 58 |
| 65 | 117 | 59 | 58 | 79 | 37 | 42 | 38 | 22 | 16 |
| 66 | 82 | 39 | 43 | 40 | 23 | 17 | 13 | 10 | 3 |
| 67 | 82 | 37 | 45 | 40 | 19 | 21 | 17 | 7 | 10 |
| 68 | 93 | 45 | 48 | 63 | 24 | 39 | 26 | 7 | 19 |
| 69 | 69 | 34 | 35 | 57 | 30 | 27 | 32 | 22 | 10 |
| 70～74歳 | 308 | 151 | 157 | 218 | 106 | 112 | 144 | 66 | 78 |
| 70 | 73 | 37 | 36 | 39 | 19 | 20 | 31 | 10 | 21 |
| 71 | 60 | 34 | 26 | 56 | 24 | 32 | 29 | 14 | 15 |
| 72 | 49 | 24 | 25 | 45 | 27 | 18 | 26 | 13 | 13 |
| 73 | 59 | 24 | 35 | 39 | 20 | 19 | 21 | 10 | 11 |
| 74 | 67 | 32 | 35 | 39 | 16 | 23 | 37 | 19 | 18 |
| 75～79歳 | 276 | 109 | 167 | 221 | 90 | 131 | 114 | 43 | 71 |
| 75 | 62 | 27 | 35 | 46 | 14 | 32 | 19 | 7 | 12 |
| 76 | 56 | 23 | 33 | 57 | 28 | 29 | 24 | 6 | 18 |
| 77 | 52 | 18 | 34 | 43 | 11 | 32 | 19 | 12 | 7 |
| 78 | 56 | 23 | 33 | 34 | 16 | 18 | 31 | 13 | 18 |
| 79 | 50 | 18 | 32 | 41 | 21 | 20 | 21 | 5 | 16 |
| 80～84歳 | 192 | 74 | 118 | 154 | 55 | 99 | 90 | 39 | 51 |
| 80 | 42 | 17 | 25 | 28 | 16 | 12 | 16 | 7 | 9 |
| 81 | 38 | 20 | 18 | 32 | 11 | 21 | 20 | 6 | 14 |
| 82 | 37 | 11 | 26 | 38 | 11 | 27 | 27 | 13 | 14 |
| 83 | 34 | 12 | 22 | 33 | 9 | 24 | 10 | 5 | 5 |
| 84 | 41 | 14 | 27 | 23 | 8 | 15 | 17 | 8 | 9 |
| 85～89歳 | 112 | 37 | 75 | 110 | 28 | 82 | 46 | 10 | 36 |
| 90～94歳 | 42 | 9 | 33 | 55 | 8 | 47 | 18 | 0 | 18 |
| 95～99歳 | 5 | 2 | 3 | 15 | 4 | 11 | 2 | 1 | 1 |
| 100歳以上 | 1 | 0 | 1 | 4 | 0 | 4 | 0 | 0 | 0 |
| 不詳 | 2 | 2 | 0 | 43 | 28 | 15 | 1 | 1 | 0 |
| (再掲) | | | | | | | | | |
| 15歳未満 | 945 | 480 | 465 | 1,478 | 733 | 745 | 187 | 89 | 98 |
| 15～64歳 | 5,067 | 2,343 | 2,724 | 5,013 | 2,374 | 2,639 | 1,087 | 524 | 563 |
| 65歳以上 | 1,379 | 596 | 783 | 1,056 | 424 | 632 | 540 | 227 | 313 |
| 年齢別割合(%) | | | | | | | | | |
| 15歳未満 | 12.8 | 14.0 | 11.7 | 19.5 | 20.6 | 18.5 | 10.3 | 10.6 | 10.1 |
| 15～64歳 | 68.5 | 68.5 | 68.6 | 66.0 | 66.7 | 65.5 | 59.9 | 62.3 | 57.8 |
| 65歳以上 | 18.7 | 17.4 | 19.7 | 13.9 | 11.9 | 15.7 | 29.8 | 27.0 | 32.1 |
| 平均年齢 | 45.1 | 44.1 | 46.1 | 39.1 | 37.8 | 40.2 | 49.8 | 48.7 | 50.8 |

※国勢調査では、住民基本台帳等の登録の有無に関係なく、「常住者」を調査対象としているため、住民基本台帳法等による転出手続きをとらず(本市に住民基本台帳等の登録がある状態)に他市町村に居住している者が、国勢調査後に転出または死亡した場合、その件数が国勢調査によって把握された同年齢の人口よりも多くなると、「-」(マイナス)が生じることとなる。

表3 年齢別・大字人口 【平成22年国勢調査からの推計値】

| 年齢(各歳) | 上北手 | | | 山手台 | | |
|--------|-------|-----|-------|-------|-----|-----|
| | 計 | 男 | 女 | 計 | 男 | 女 |
| 総数 | 2,131 | 944 | 1,187 | 1,235 | 585 | 650 |
| 0～4歳 | 82 | 42 | 40 | 117 | 61 | 56 |
| 0 | 12 | 7 | 5 | 21 | 7 | 14 |
| 1 | 17 | 9 | 8 | 22 | 9 | 13 |
| 2 | 14 | 7 | 7 | 25 | 16 | 9 |
| 3 | 17 | 9 | 8 | 22 | 15 | 7 |
| 4 | 22 | 10 | 12 | 27 | 14 | 13 |
| 5～9歳 | 81 | 40 | 41 | 108 | 51 | 57 |
| 5 | 24 | 14 | 10 | 17 | 7 | 10 |
| 6 | 17 | 7 | 10 | 23 | 12 | 11 |
| 7 | 9 | 5 | 4 | 17 | 10 | 7 |
| 8 | 20 | 8 | 12 | 24 | 15 | 9 |
| 9 | 11 | 6 | 5 | 27 | 7 | 20 |
| 10～14歳 | 78 | 40 | 38 | 129 | 54 | 75 |
| 10 | 21 | 11 | 10 | 24 | 10 | 14 |
| 11 | 15 | 6 | 9 | 33 | 10 | 23 |
| 12 | 12 | 5 | 7 | 28 | 11 | 17 |
| 13 | 15 | 7 | 8 | 14 | 6 | 8 |
| 14 | 15 | 11 | 4 | 30 | 17 | 13 |
| 15～19歳 | 128 | 68 | 60 | 47 | 26 | 21 |
| 15 | 26 | 17 | 9 | 16 | 8 | 8 |
| 16 | 29 | 17 | 12 | 11 | 8 | 3 |
| 17 | 23 | 11 | 12 | 9 | 5 | 4 |
| 18 | 26 | 13 | 13 | 9 | 4 | 5 |
| 19 | 24 | 10 | 14 | 2 | 1 | 1 |
| 20～24歳 | 162 | 56 | 106 | 24 | 13 | 11 |
| 20 | 45 | 15 | 30 | 8 | 5 | 3 |
| 21 | 43 | 13 | 30 | 6 | 4 | 2 |
| 22 | 33 | 7 | 26 | 0 | 0 | 0 |
| 23 | 25 | 10 | 15 | 5 | 2 | 3 |
| 24 | 16 | 11 | 5 | 5 | 2 | 3 |
| 25～29歳 | 96 | 48 | 48 | 70 | 31 | 39 |
| 25 | 14 | 6 | 8 | 3 | 1 | 2 |
| 26 | 20 | 10 | 10 | 8 | 4 | 4 |
| 27 | 17 | 11 | 6 | 21 | 9 | 12 |
| 28 | 23 | 10 | 13 | 22 | 10 | 12 |
| 29 | 22 | 11 | 11 | 16 | 7 | 9 |
| 30～34歳 | 132 | 68 | 64 | 94 | 37 | 57 |
| 30 | 18 | 10 | 8 | 11 | 3 | 8 |
| 31 | 29 | 14 | 15 | 17 | 6 | 11 |
| 32 | 24 | 12 | 12 | 18 | 7 | 11 |
| 33 | 31 | 19 | 12 | 29 | 14 | 15 |
| 34 | 30 | 13 | 17 | 19 | 7 | 12 |
| 35～39歳 | 119 | 68 | 51 | 168 | 89 | 79 |
| 35 | 22 | 11 | 11 | 17 | 10 | 7 |
| 36 | 23 | 15 | 8 | 39 | 23 | 16 |
| 37 | 23 | 11 | 12 | 34 | 13 | 21 |
| 38 | 28 | 16 | 12 | 36 | 23 | 13 |
| 39 | 23 | 15 | 8 | 42 | 20 | 22 |
| 40～44歳 | 100 | 44 | 56 | 159 | 75 | 84 |
| 40 | 19 | 9 | 10 | 37 | 18 | 19 |
| 41 | 21 | 7 | 14 | 32 | 13 | 19 |
| 42 | 16 | 9 | 7 | 25 | 9 | 16 |
| 43 | 23 | 11 | 12 | 29 | 16 | 13 |
| 44 | 21 | 8 | 13 | 36 | 19 | 17 |
| 45～49歳 | 89 | 43 | 46 | 107 | 56 | 51 |
| 45 | 19 | 10 | 9 | 34 | 20 | 14 |
| 46 | 12 | 6 | 6 | 27 | 16 | 11 |
| 47 | 17 | 7 | 10 | 13 | 6 | 7 |
| 48 | 21 | 10 | 11 | 19 | 7 | 12 |
| 49 | 20 | 10 | 10 | 14 | 7 | 7 |
| 50～54歳 | 117 | 61 | 56 | 59 | 31 | 28 |
| 50 | 24 | 15 | 9 | 16 | 8 | 8 |
| 51 | 20 | 9 | 11 | 13 | 9 | 4 |
| 52 | 25 | 13 | 12 | 11 | 5 | 6 |
| 53 | 25 | 11 | 14 | 11 | 6 | 5 |
| 54 | 23 | 13 | 10 | 8 | 3 | 5 |

表3 年齢別・大字人口 【平成22年国勢調査からの推計値】

| 年齢(各歳) | 上北手 | | | 山手台 | | |
|----------|-------|------|------|------|------|------|
| | 計 | 男 | 女 | 計 | 男 | 女 |
| 55～59歳 | 141 | 71 | 70 | 43 | 18 | 25 |
| 55 | 27 | 14 | 13 | 15 | 5 | 10 |
| 56 | 31 | 16 | 15 | 4 | 2 | 2 |
| 57 | 27 | 11 | 16 | 10 | 5 | 5 |
| 58 | 25 | 11 | 14 | 8 | 3 | 5 |
| 59 | 31 | 19 | 12 | 6 | 3 | 3 |
| 60～64歳 | 141 | 71 | 70 | 39 | 15 | 24 |
| 60 | 26 | 12 | 14 | 10 | 4 | 6 |
| 61 | 32 | 17 | 15 | 9 | 2 | 7 |
| 62 | 29 | 16 | 13 | 6 | 3 | 3 |
| 63 | 32 | 18 | 14 | 8 | 4 | 4 |
| 64 | 22 | 8 | 14 | 6 | 2 | 4 |
| 65～69歳 | 105 | 50 | 55 | 26 | 10 | 16 |
| 65 | 23 | 12 | 11 | 6 | 3 | 3 |
| 66 | 20 | 8 | 12 | 4 | 1 | 3 |
| 67 | 12 | 8 | 4 | 1 | 1 | 0 |
| 68 | 28 | 14 | 14 | 3 | 0 | 3 |
| 69 | 22 | 8 | 14 | 12 | 5 | 7 |
| 70～74歳 | 125 | 50 | 75 | 22 | 10 | 12 |
| 70 | 28 | 14 | 14 | 6 | 1 | 5 |
| 71 | 18 | 7 | 11 | 3 | 0 | 3 |
| 72 | 22 | 6 | 16 | 7 | 4 | 3 |
| 73 | 25 | 10 | 15 | 2 | 2 | 0 |
| 74 | 32 | 13 | 19 | 4 | 3 | 1 |
| 75～79歳 | 136 | 59 | 77 | 6 | 2 | 4 |
| 75 | 33 | 13 | 20 | 2 | 2 | 0 |
| 76 | 23 | 9 | 14 | 1 | 0 | 1 |
| 77 | 31 | 14 | 17 | 1 | 0 | 1 |
| 78 | 22 | 9 | 13 | 1 | 0 | 1 |
| 79 | 27 | 14 | 13 | 1 | 0 | 1 |
| 80～84歳 | 135 | 36 | 99 | 9 | 3 | 6 |
| 80 | 24 | 11 | 13 | 3 | 0 | 3 |
| 81 | 33 | 9 | 24 | 2 | 2 | 0 |
| 82 | 25 | 6 | 19 | 0 | 0 | 0 |
| 83 | 32 | 7 | 25 | 1 | 0 | 1 |
| 84 | 21 | 3 | 18 | 3 | 1 | 2 |
| 85～89歳 | 91 | 17 | 74 | 7 | 2 | 5 |
| 90～94歳 | 47 | 6 | 41 | 0 | 0 | 0 |
| 95～99歳 | 19 | 4 | 15 | 0 | 0 | 0 |
| 100歳以上 | 7 | 2 | 5 | 0 | 0 | 0 |
| 不詳 | 0 | 0 | 0 | 1 | 1 | 0 |
| (再掲) | | | | | | |
| 15歳未満 | 241 | 122 | 119 | 354 | 166 | 188 |
| 15～64歳 | 1,225 | 598 | 627 | 810 | 391 | 419 |
| 65歳以上 | 665 | 224 | 441 | 70 | 27 | 43 |
| 年齢別割合(%) | | | | | | |
| 15歳未満 | 11.3 | 12.9 | 10.0 | 28.7 | 28.4 | 28.9 |
| 15～64歳 | 57.5 | 63.3 | 52.8 | 65.6 | 66.8 | 64.5 |
| 65歳以上 | 31.2 | 23.7 | 37.2 | 5.7 | 4.6 | 6.6 |
| 平均年齢 | 48.4 | 44.7 | 51.4 | 32.7 | 32.2 | 33.2 |

※国勢調査では、住民基本台帳等の登録の有無に関係なく、「常住者」を調査対象としているため、住民基本台帳法等による転出手続きをとらず(本市に住民基本台帳等の登録がある状態)に他市町村に居住している者が、国勢調査後に転出または死亡した場合、その件数が国勢調査によって把握された同年齢の人口よりも多くなると、「-」(マイナス)が生じることとなる。

