

第2部

障がい者の状況および将来推計

- 1 秋田市の人口と障がい者数の推移
- 2 秋田市の障がい福祉関係決算額等の推移
- 3 第3期秋田市障がい福祉計画策定のための
障害福祉サービスに関するアンケート調査報告書

1 秋田市の人口と障がい者数の推移(資料1)

秋田市の人口は、平成18年度から平成23年度にかけて、わずかながら減少しているものの、32万人台を維持しています。そのような中で、障がい者数は年々増加しており、障がい者比率を見ると、平成22年度で7%を超え、平成23年度では7.2%に至っています。

中でも、精神障がい者数の増加率が平成20年度以降、約6%~10%台と高い割合で推移しています。身体障がい者数の増加率については、平成19年度から平成22年度までは、1~2%台で推移していましたが、平成23年度は1%を下回りました。知的障がい者数の増加率については、ほぼ毎年度、1%台後半から2%台前半で推移しているという傾向が伺えます。

資料1

秋田市の人口と障がい者数の推移

◎秋田市の人口の推移

年度	各年度末現在						単位:人
	18年度	19年度	20年度	21年度	22年度	23年度	
人口	328,723	326,309	324,512	323,425	322,092	320,904	

※数値は、住民基本台帳月報データベースから

◎障がい者数の推移

区分\年度	各年度末現在						単位:人
	18年度	19年度	20年度	21年度	22年度	23年度	
身体障がい者	12,950	13,201	13,335	13,663	13,892	13,984	
知的障がい者	1,702	1,739	1,774	1,807	1,843	1,900	
精神障がい者	5,310	5,375	5,827	6,430	6,845	7,273	
計(三障がい合計)	19,962	20,315	20,936	21,900	22,580	23,157	
秋田市の人口に対する障がい者比率(%)	6.07	6.23	6.45	6.77	7.01	7.22	

◎障がい者手帳所持者数の推移

区分\年度	各年度末現在						単位:人
	18年度	19年度	20年度	21年度	22年度	23年度	
身体障害者手帳	12,950	13,201	13,335	13,663	13,892	13,984	
療育手帳	1,702	1,739	1,774	1,807	1,843	1,900	
保健福祉手帳	982	1,027	1,092	1,267	1,372	1,479	
計(手帳所持者)	15,634	15,967	16,201	16,737	17,107	17,363	
秋田市の人口に対する手帳所持者比率(%)	4.76	4.89	4.99	5.17	5.31	5.41	

◎身体障がい者の等級別の推移

等級\年度	各年度末現在						単位:人
	18年度	19年度	20年度	21年度	22年度	23年度	
1級	4,388	4,496	4,558	4,622	4,697	4,710	
2級	2,327	2,318	2,315	2,294	2,294	2,234	
3級	2,386	2,407	2,450	2,570	2,619	2,660	
4級	2,404	2,502	2,539	2,684	2,799	2,870	
5級	762	779	780	788	789	792	
6級	683	699	693	705	694	718	
計	12,950	13,201	13,335	13,663	13,892	13,984	
重度比率(%) (1~3級者の占める率)	70.28	69.85	69.91	69.43	69.18	68.68	

◎身体障がい者の年齢別の推移

各年度末現在 単位:人

年齢階層 \ 年度	18年度	19年度	20年度	21年度	22年度	23年度
65歳以上	9,025	9,315	9,530	9,862	10,023	10,060
18～64歳	3,687	3,648	3,569	3,560	3,641	3,697
15～17歳	45	48	46	45	41	44
6～14歳	135	134	129	138	139	138
0～5歳	58	56	61	58	48	45
計	12,950	13,201	13,335	13,663	13,892	13,984
65歳以上の 高齢者比率(%)	69.69	70.56	71.47	72.18	72.15	71.94

◎知的障がい者の程度別の推移

各年度末現在(18, 19年度は8/1現在) 単位:人

程度 \ 年度	18年度	19年度	20年度	21年度	22年度	23年度
最重度	206	279	392	446	461	475
重度	639	695	598	593	599	595
中度	552	485	417	397	400	409
軽度	323	255	367	371	383	421
計	1,720	1,714	1,774	1,807	1,843	1,900

◎知的障がい者の年齢別の推移

各年度末現在(18, 19年度は8/1現在) 単位:人

年齢階層 \ 年度	18年度	19年度	20年度	21年度	22年度	23年度
65歳以上	163	153	159	164	164	162
18～64歳	1,144	1,167	1,229	1,262	1,310	1,341
13～17歳	180	173	183	194	191	215
7～12歳	165	157	157	146	144	142
0～6歳	68	64	46	41	34	40
計	1,720	1,714	1,774	1,807	1,843	1,900
65歳以上の 高齢者比率(%)	9.48	8.93	8.96	9.08	8.90	8.53

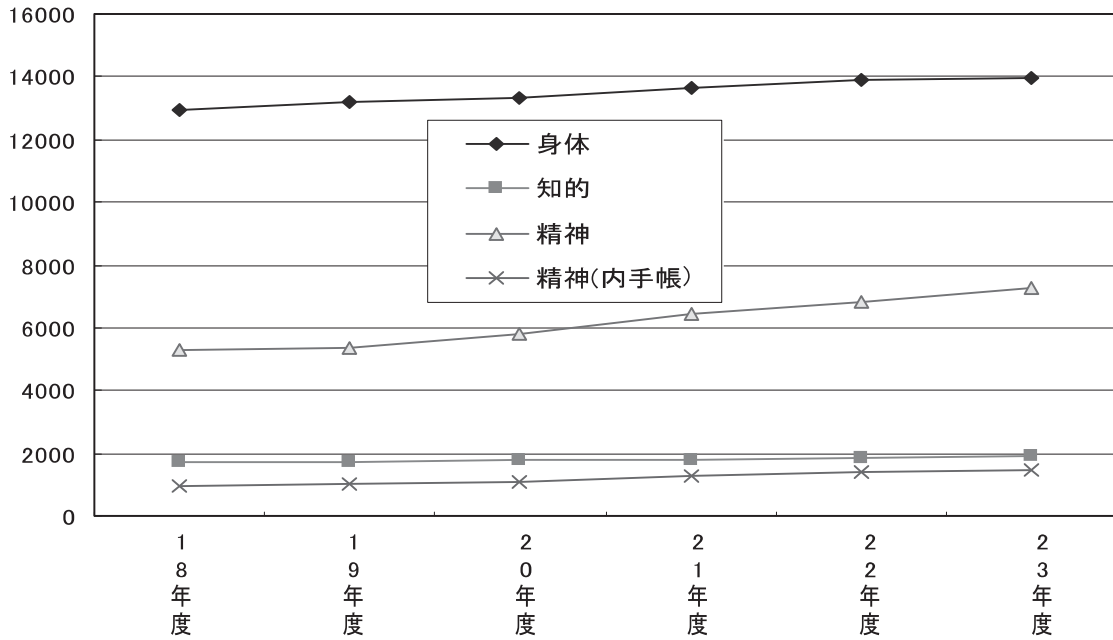
◎精神障がい者の等級別の推移

各年度末現在 単位:人

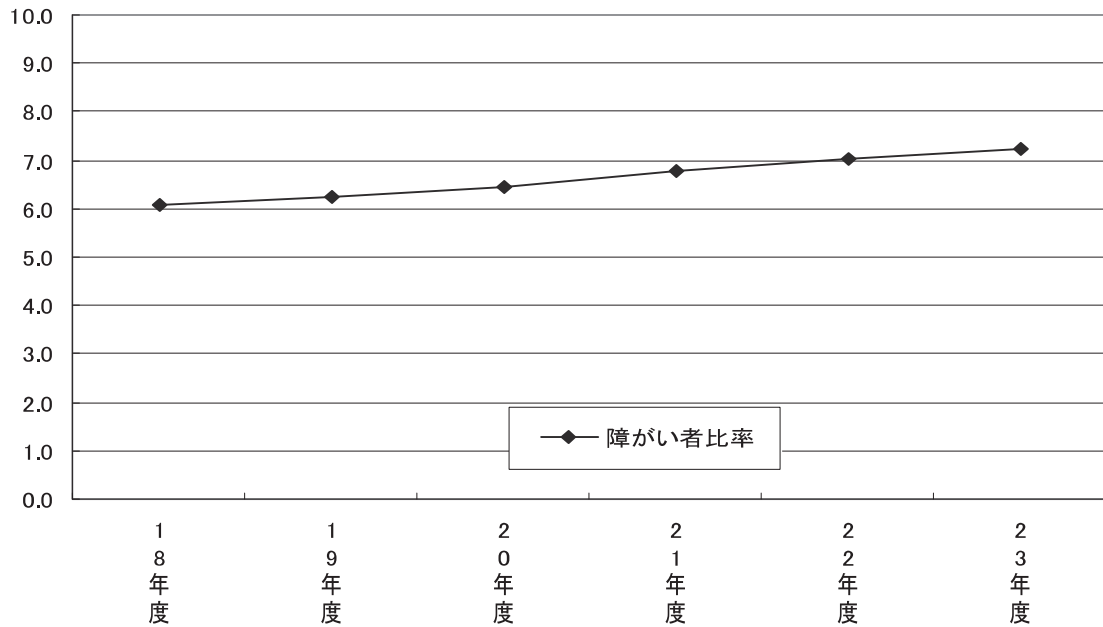
程度 \ 年度	18年度	19年度	20年度	21年度	22年度	23年度
1級	161	173	178	251	307	348
2級	585	625	690	766	811	865
3級	236	229	224	250	254	266
計	982	1,027	1,092	1,267	1,372	1,479

◎精神障がい者の年齢別の推移に関する統計はありません。

障がい者数の推移(人)



障がい者の対人口比率(%)



2 秋田市の障がい福祉関係決算額等の推移(資料2)

「1 秋田市の人口と障がい者数の推移」の影響により、秋田市の障がい福祉関係決算額等の推移は、一般会計に占める割合は年々増加し、24年度（当初予算額ベース）では、4.95%を占めるに至っています。

障がい者数の増加が見込まれる中で、秋田市の障がい福祉関係決算額等は、今後も増加するものと考えられます。

資料2

秋田市の障がい福祉関係決算額等の推移

表1：秋田市の障がい福祉関係決算額等の推移

	18年度	19年度	20年度	21年度	22年度	23年度	24年度 (当初予算額)
歳出決算額 ※	3,857,462	4,152,235	4,577,195	5,067,035	5,466,677	5,883,529	6,022,670
対前年 増減額		294,773	424,960	489,840	399,642	416,852	139,141
対前年 増減率		7.64%	10.23%	10.70%	7.89%	7.63%	2.36%

単位：千円

※歳出決算額は、障害者福祉費 + 福祉医療費(子どもに係る分を除く。)

グラフ1：秋田市の障がい福祉関係決算額等の推移

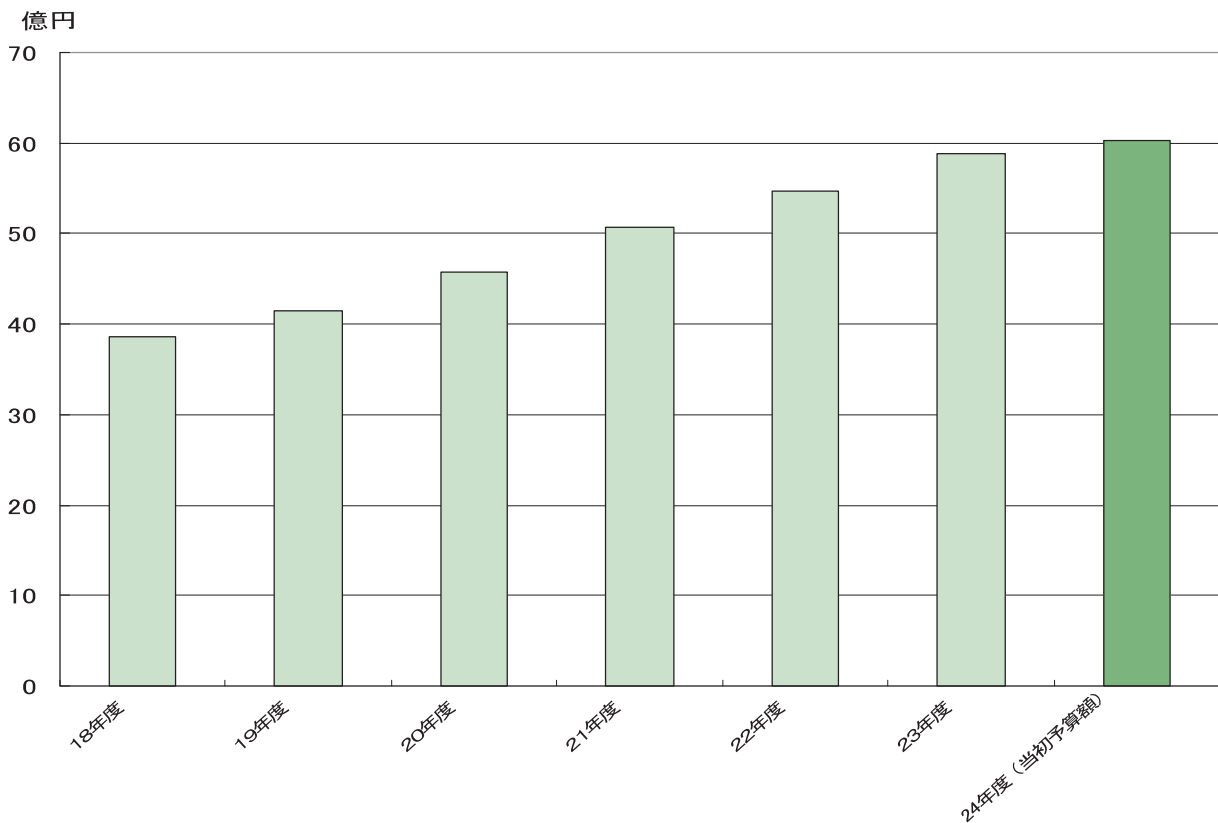
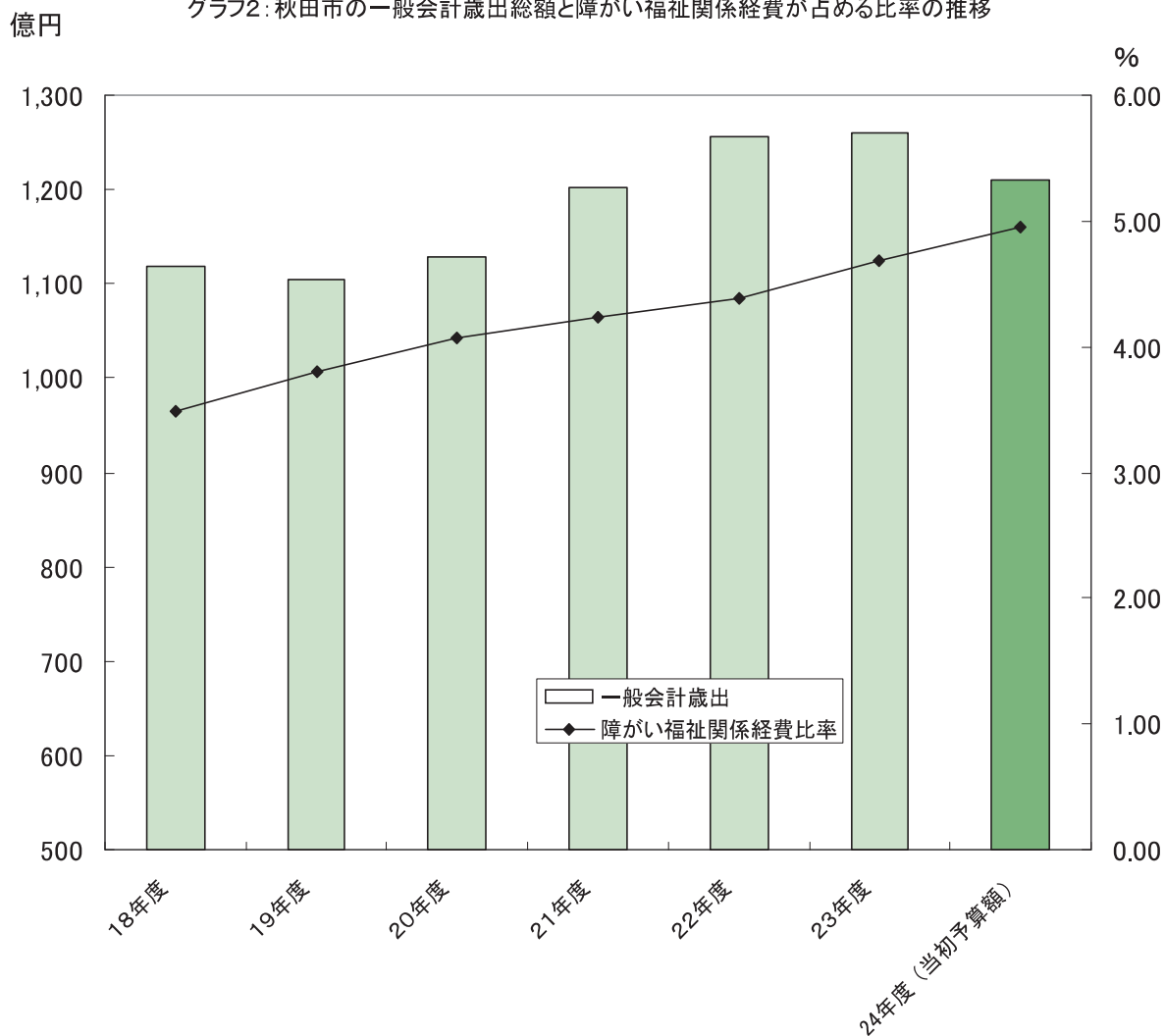


表2：秋田市の一般会計の歳出総額の推移

単位：億円

	18年度	19年度	20年度	21年度	22年度	23年度	24年度 (当初予算額)
一般会計歳出総額	1,118	1,105	1,129	1,203	1,256	1,260	1,211
障がい福祉関係歳出	39	42	46	51	55	59	60
一般会計に占める割合(%)	3.49	3.80	4.07	4.24	4.38	4.68	4.95

グラフ2：秋田市の一般会計歳出総額と障がい福祉関係経費が占める比率の推移



3 第3期秋田市障がい福祉計画策定のための障害福祉サービスに関するアンケート調査報告書(資料3)(資料4)

第3期秋田市障がい福祉計画策定にあたり、今後の障害福祉サービスの提供体制確保のための基礎資料とするため、手帳所持者（無作為抽出）と特別支援学校高等部の在校生・保護者を対象にアンケート調査を行いました。

その調査結果の報告書を掲載します。

資料3

第3期秋田市障がい福祉計画策定のための 障害福祉サービスに関するアンケート調査報告書

第3期秋田市障がい福祉計画策定のための 障害福祉サービスに関するアンケート調査概要

1 目的

第3期秋田市障がい福祉計画策定にあたり、今後の障害福祉サービスの提供体制確立のための基礎資料とする。

2 対象者

身体障害者手帳所持者	無作為抽出600名
療育手帳所持者	無作為抽出200名
精神障害者保健福祉手帳所持者	無作為抽出200名

(いずれも市内在住の平成23年6月1日現在18歳から64歳)

3 実施方法

郵送（返信用封筒同封）

※発送日 平成23年6月15日（金）

返送締め切り 平成23年7月 8日（金）

なお、締め切り後に提出された調査票については、7月15日までに到着したもののについては集計に加えています。

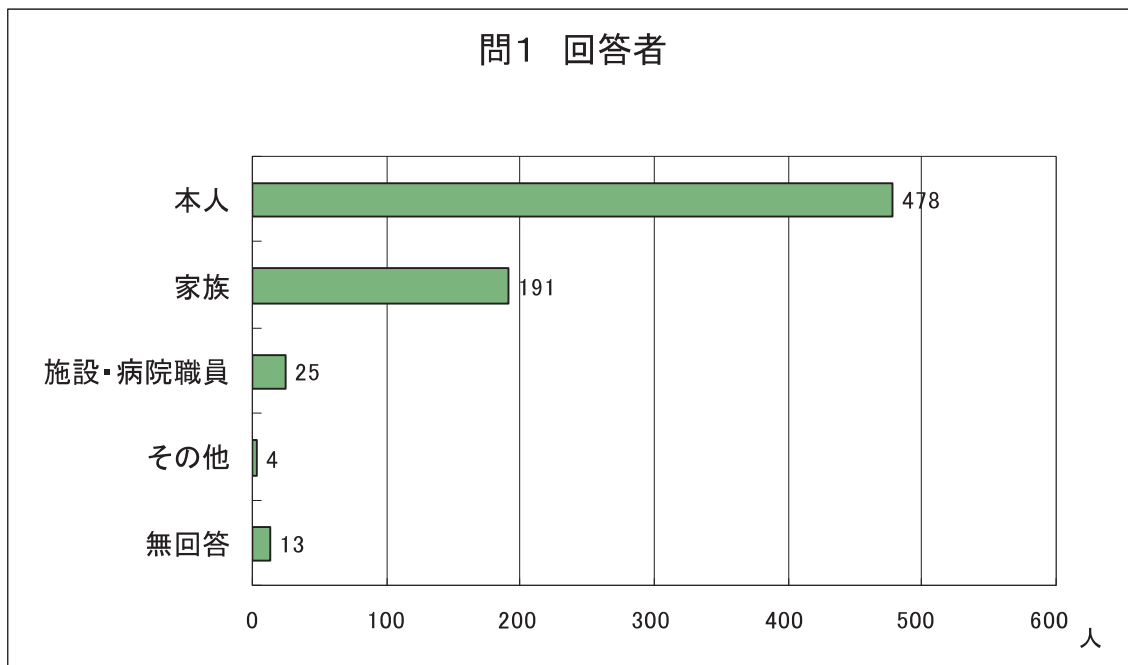
4 調査票の回収状況

配布数：1,000 回収数：711 回収率：71.1%

問1 お答えいただくのは、どなたですか。(○は1つだけ)

(単位:人)

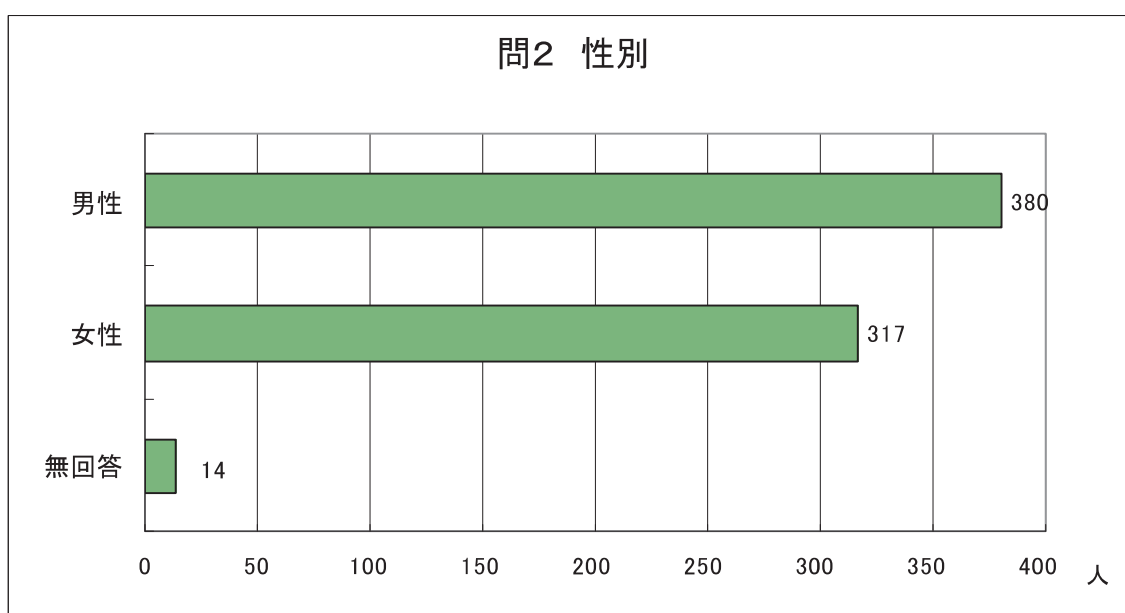
本人	家族	施設・病院職員	その他	無回答	計
478	191	25	4	13	711



問2 あなたの性別は、次のうちどれですか。(○は1つだけ)

(単位:人)

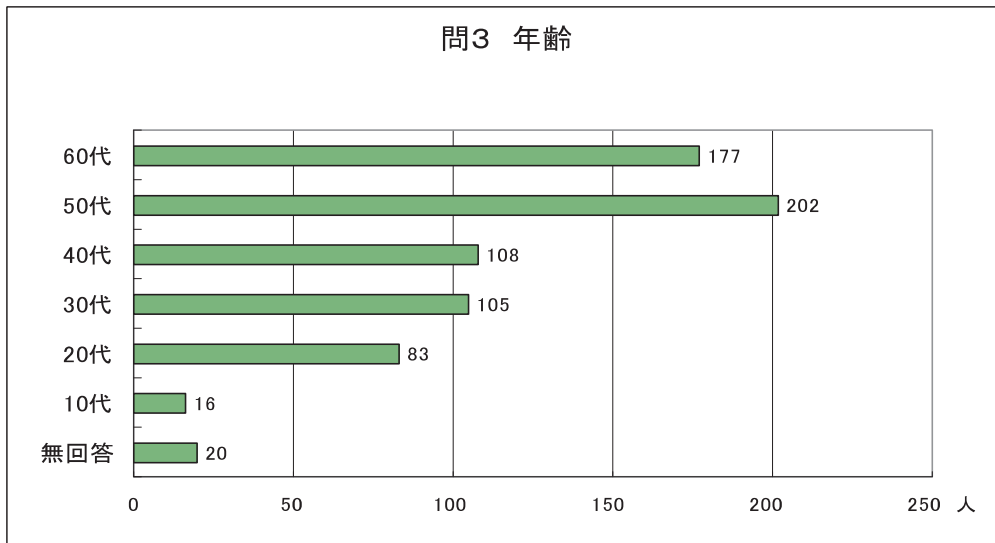
男性	女性	無回答	計
380	317	14	711



問3 あなたの年齢を記入してください。

(単位:人)

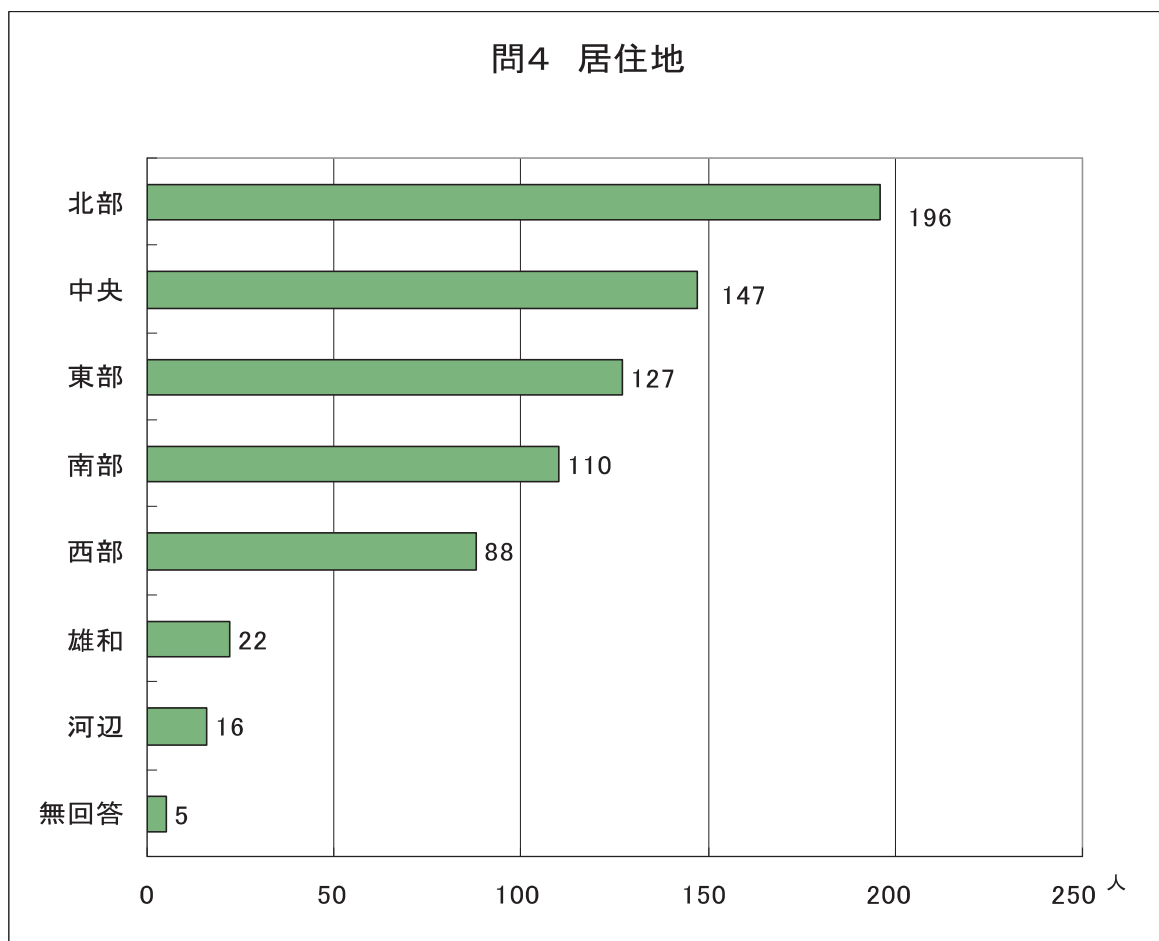
10代	20代	30代	40代	50代	60代	無回答	計
16	83	105	108	202	177	20	711



問4 あなたの居住地は、次のうちどれですか。(○は1つだけ)

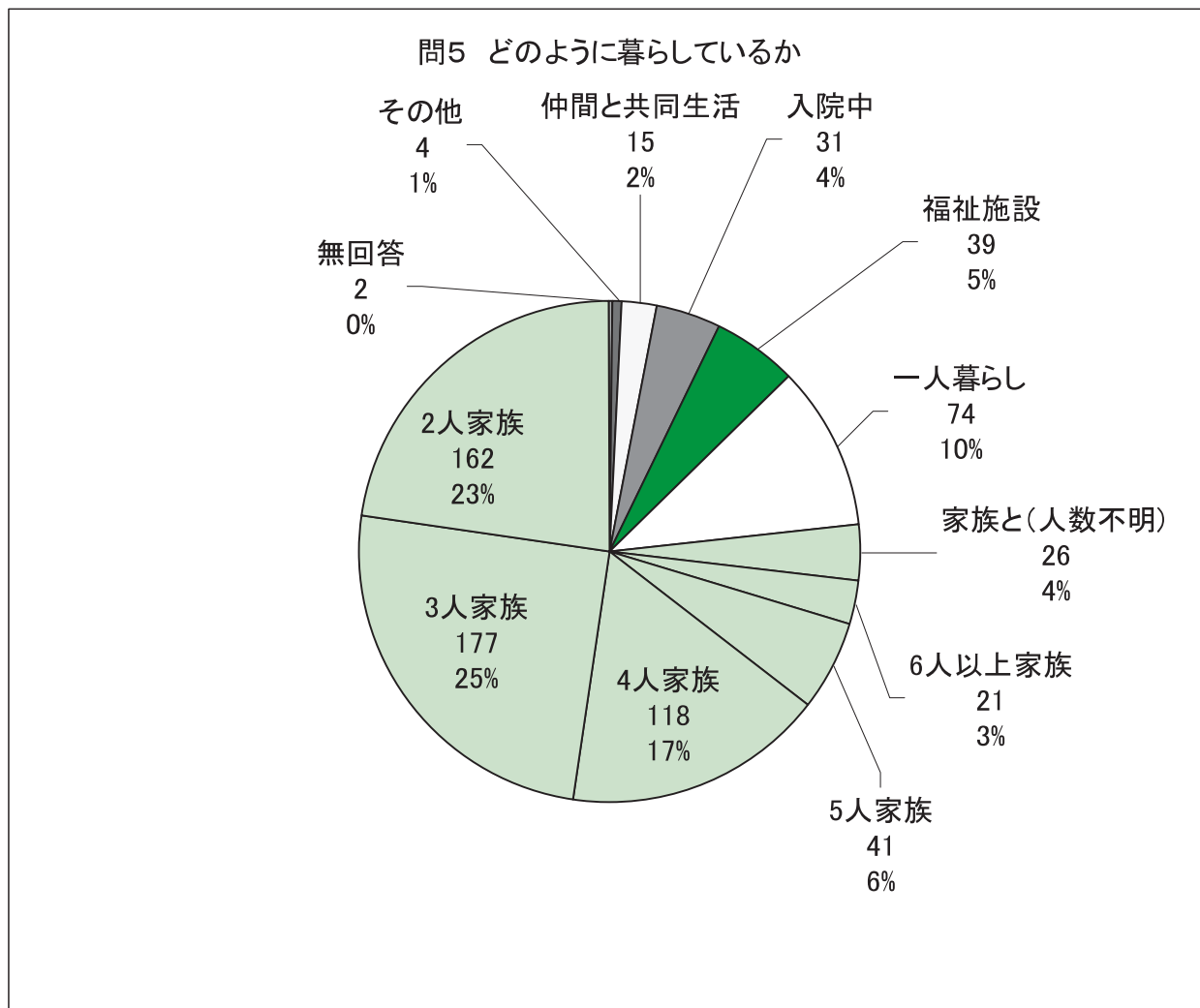
(単位:人)

中央	東部	西部	南部	北部	河辺	雄和	無回答	計
147	127	88	110	196	16	22	5	711



問5 あなたは現在、どのように暮らしていますか。(〇は1つだけ)
(単位:人)

一人	家族と	福祉施設	仲間と共同生活	入院中	その他	無回答	計
74	545	39	15	32	4	2	711



問5のクロス集計(障がい種別・等級別)

(単位:人)

	1人	2人家族	3人家族	4人家族	5人家族	6人以上家族	家族と(人数不明)	福祉施設	仲間と共同生活	入院中	その他	未回答	計
身体1級	10	35	40	27	10	6	7	5	0	10	0	1	151
身体2級	9	23	20	10	7	2	3	4	0	2	0	0	80
身体3級	10	24	20	13	5	4	2	0	0	0	0	0	78
身体4級	11	20	11	10	3	3	4	2	0	0	0	0	64
身体5級	7	13	7	8	1	0	0	1	0	0	1	1	39
身体6級	3	4	3	5	3	1	0	0	0	1	0		20
身体不明	1	4	4	0	0	0	1	0	0	1	0		11
身体合計	51	123	105	73	29	16	17	12	0	14	1	2	443
療育A	0	13	27	22	5	2	3	20	3	2	0		97
療育B	6	8	16	17	5	3	4	4	4	1	1		69
療育不明	0	1	1	1	1	0	0	2	0	0	0		6
療育合計	6	22	44	40	11	5	7	26	7	3	1	0	172
精神1級	0	3	8	0	0	0	2	1	0	6	0		20
精神2級	10	16	25	16	4	0	2	5	8	9	1		95
精神3級	8	9	6	2	0	0	2	0	0	0	0		27
精神不明	2	0	0	1	0	0	0	0	0	2	1		6
精神合計	20	28	39	19	4	0	6	6	8	17	2	0	148

身体＝身体障害者手帳

療育＝療育手帳

精神＝精神障害者保健福祉手帳

不明＝等級等未記載

※なお、手帳を重複して所有している方がいるため、身体＋療育＋精神＝合計とはなりません。

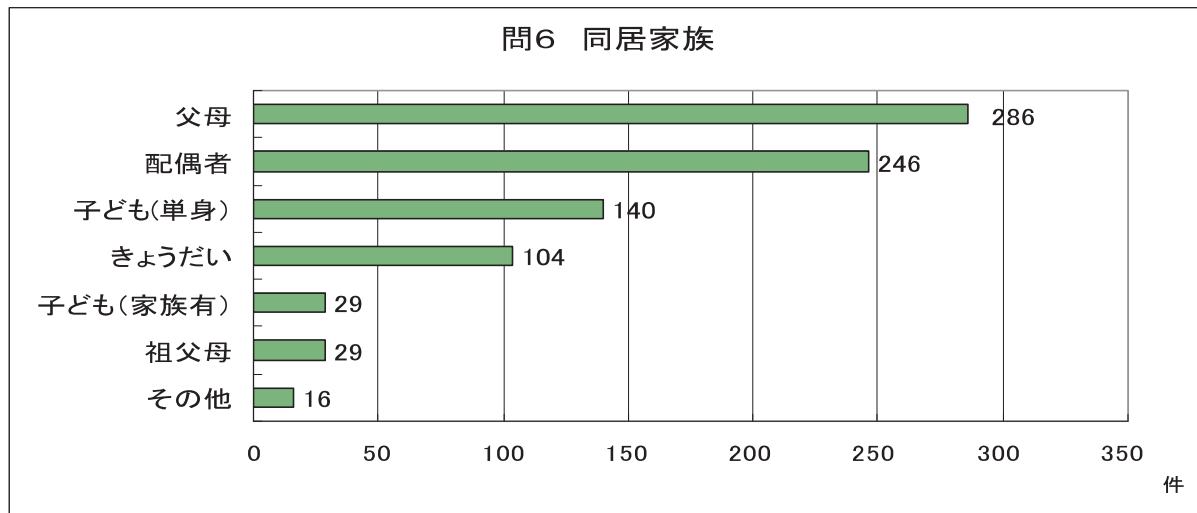
第4次秋田市障がい者プラン

問6 家族と暮らしている方におたずねします。

現在一緒に暮らしている人はどなたですか？(○はいくつでも)

(単位:件)

父母	祖父母	きょうだい	配偶者	子ども(単身)	子ども(家族有)	その他	計
286	29	104	246	140	29	16	850



問6のクロス集計(障がい種別・等級別)

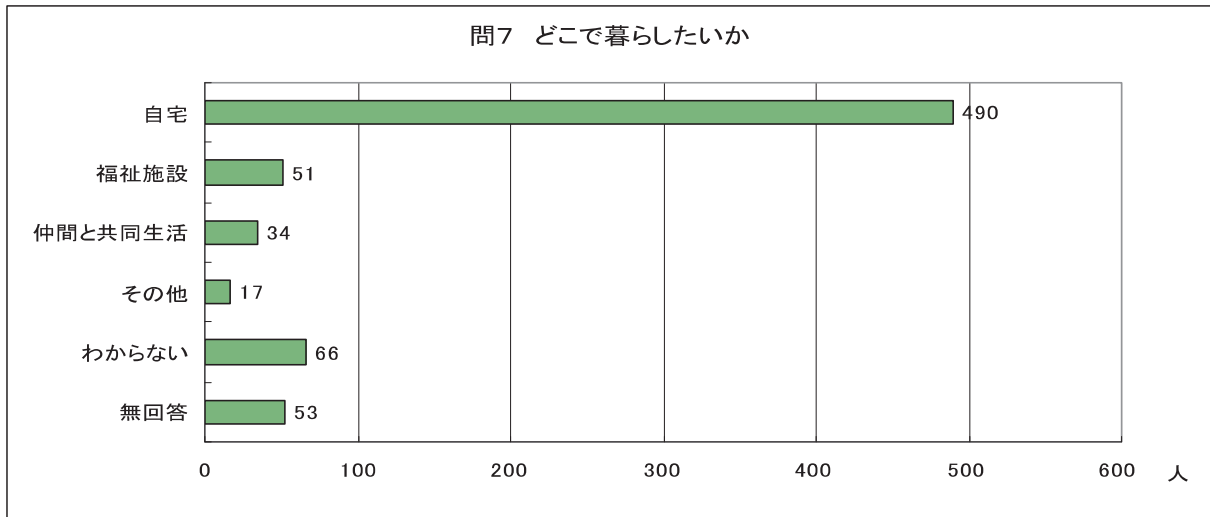
(単位:人)

	父母	祖父母	きょうだい	配偶者	子ども(単身)	子ども(家族有)	その他
身体1級	53	2	20	72	42	9	2
身体2級	28	4	12	33	16	4	4
身体3級	20	3	8	47	32	5	
身体4級	11	2	6	40	20	3	3
身体5級	12	1	4	16	8	1	0
身体6級	8	1	4	7	6	2	0
身体不明	1	0	0	6	4	0	2
身体合計	133	13	54	221	128	24	11
療育A	71	5	34	0	0	0	1
療育B	42	8	17	2	1	1	3
療育不明	3	0	1	0	0	0	0
療育合計	116	13	52	2	1	1	4
精神1級	15	0	0	0	0	0	0
精神2級	47	4	13	16	9	4	2
精神3級	15	0	3	3	2	0	0
精神不明	1	1	0	0	0	0	0
精神合計	78	5	16	19	11	4	2

問7 あなたは今後、どこで暮らしたいですか。(○は1つだけ)

(単位:人)

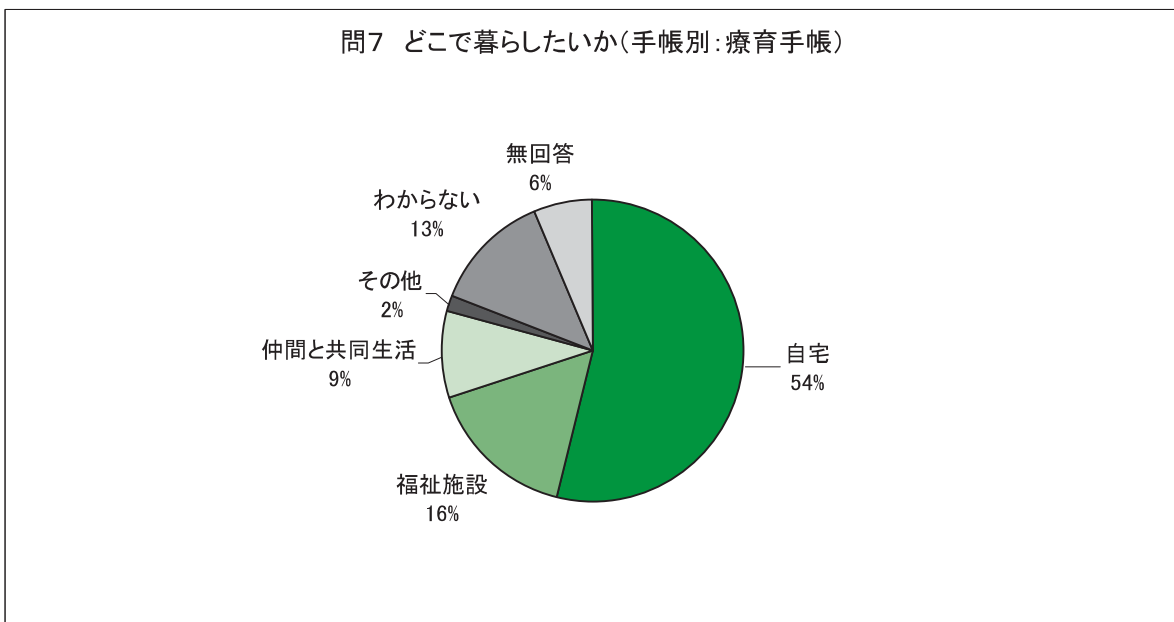
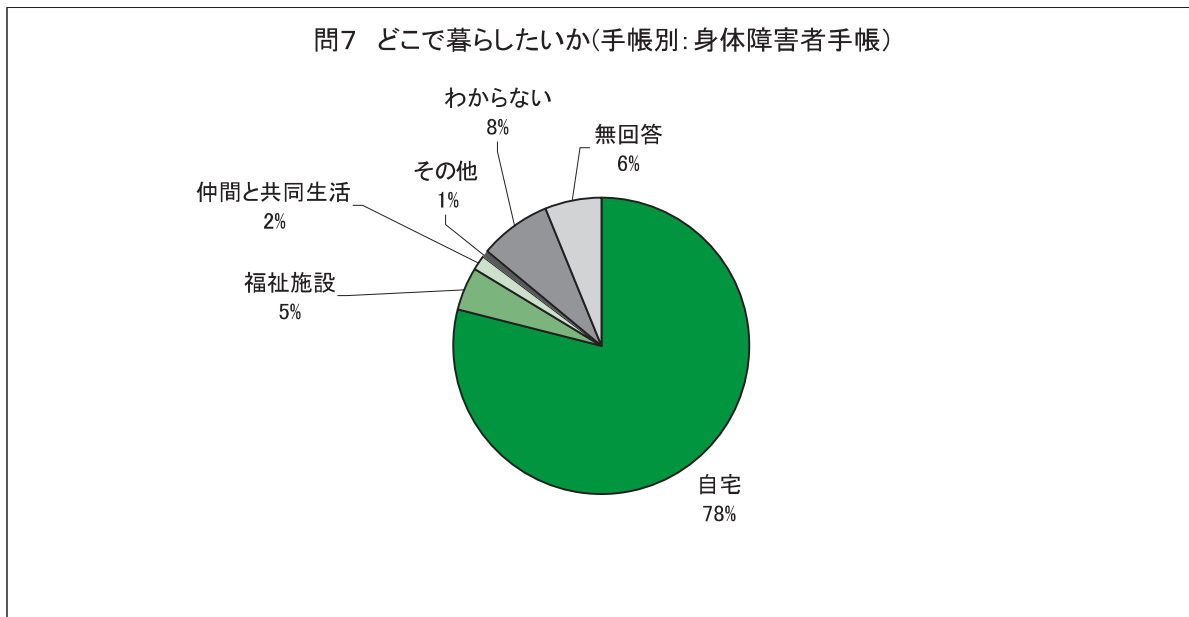
自宅	福祉施設	仲間と共同生活	その他	わからない	無回答	計
490	51	34	17	66	53	711

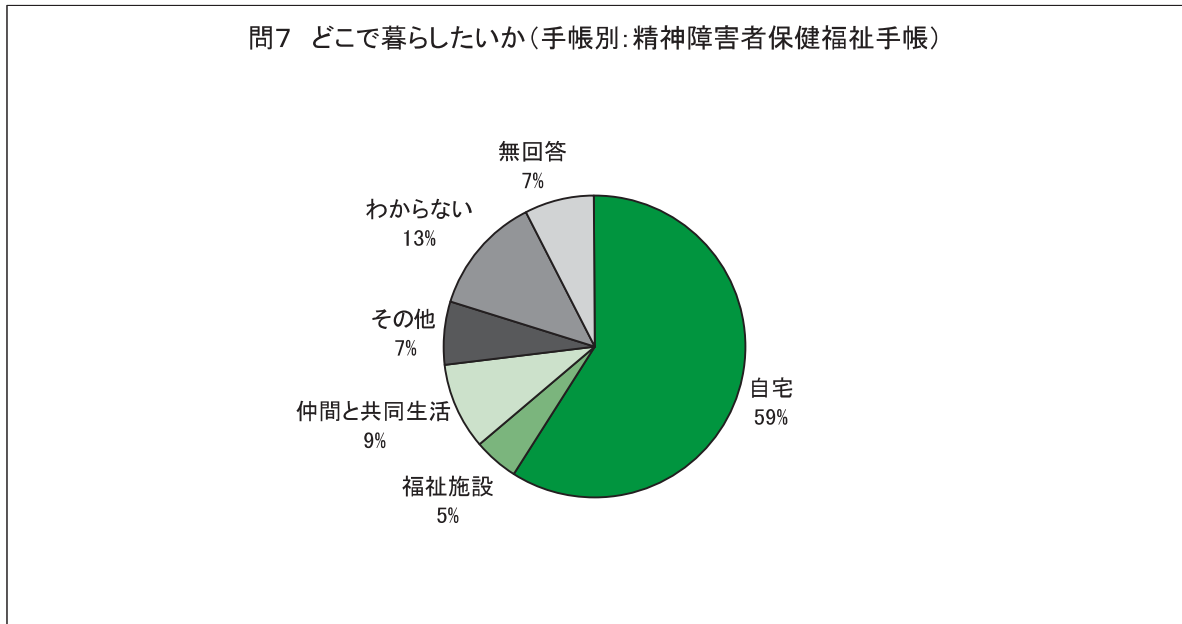


問7のクロス集計(障がい種別・等級別)

(単位:人)

	自宅	福祉施設	仲間と共同生活	その他	わからない	無回答	計
身体1級	118	9	2	3	12	7	151
身体2級	63	5	0		4	8	80
身体3級	63	1	2	0	4		78
身体4級	50	4	1	1	3	5	64
身体5級	29	0	1	0	3	6	39
身体6級	15	1	1	0	3		20
身体不明	5	1	0	0	4	1	11
身体合計	343	21	7	4	33	27	443
療育A	51	17	9	1	14	5	97
療育B	38	10	7	1	7	6	69
療育不明	3	1	0	1	1		6
療育合計	92	28	16	3	22	11	172
精神1級	10	3	2	2	2	1	20
精神2級	59	3	9	5	12	7	95
精神3級	16	1	3	2	3	2	27
精神不明	2	0	0	1	2	1	6
精神合計	87	7	14	10	19	11	148





問5と問7の比較

(単位:人)

「問5」 現在の 暮らしの 状況	「一人暮らし」と 「家族と暮らして いる」 合計	福祉施設	仲間と共同生活	入院中	その他	無回答	計
		619	39	15	32	4	2

(単位:人)

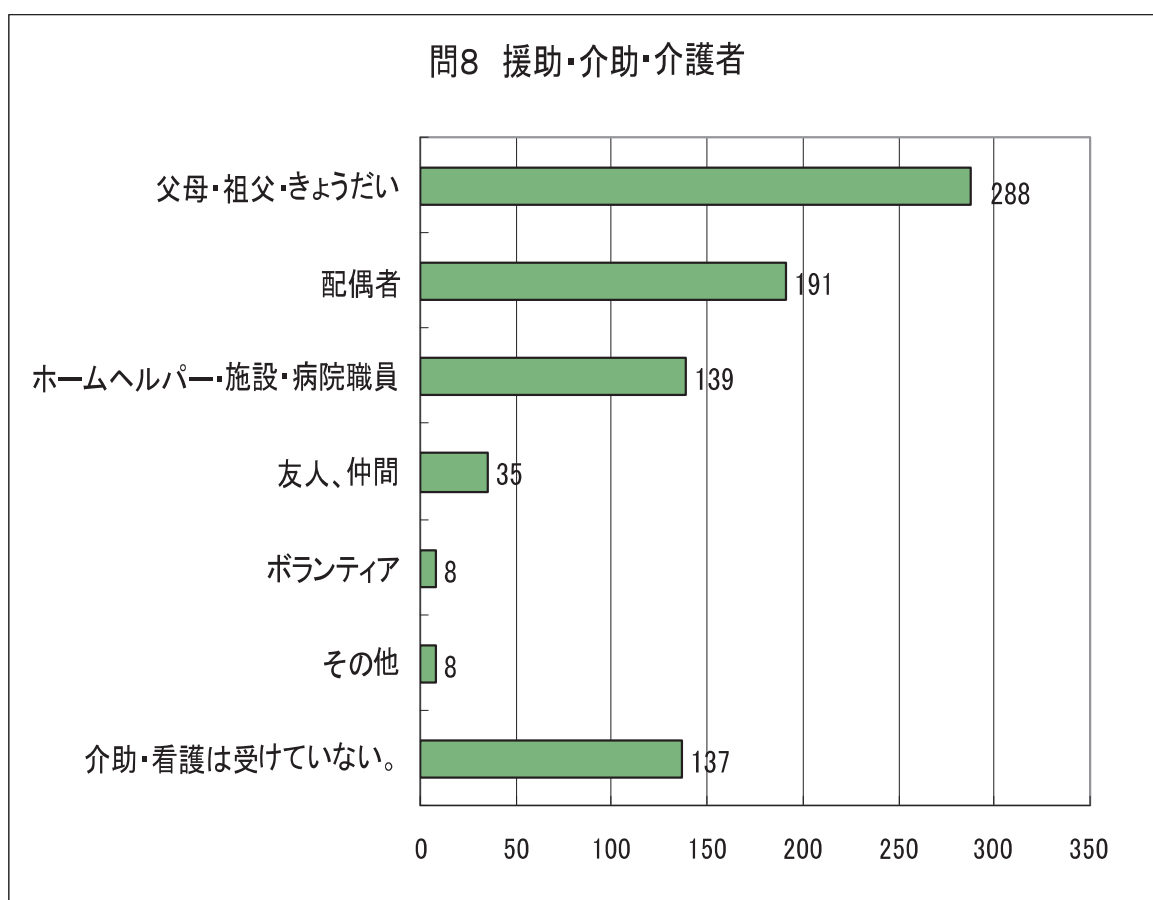
「問7」 将来の 希望	自宅	福祉施設	仲間と共同生活	その他	わからない	無回答	計
		490	51	34	17	66	53

問8 日頃、日常生活に支援が必要な場合、あなたを主に援助(口添えやうながし)

・介助(手助け)・介護(看護)しているのはどなたですか。(〇は3つまで)

(単位:件)

父母・祖父・きょうだい	配偶者	子ども(子の配偶者や孫含む)	友人、仲間	ボランティア	ホームヘルパー・施設・病院職員	その他	介助・看護は受けていない	計
288	191	96	35	8	139	8	137	902



問8のクロス集計(障がい種別・等級別)

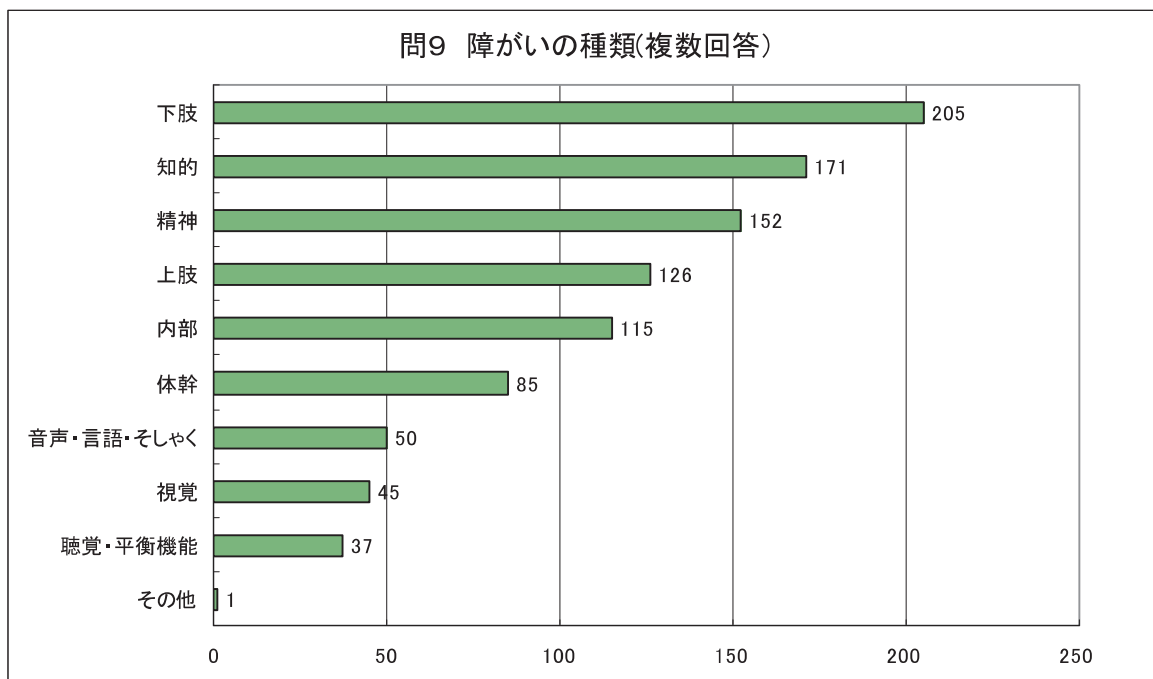
(単位:件)

	父母・祖父・きょうだい	配偶者	子ども (子の配偶者や孫含む)	友人、仲間	ボランティア	ホームヘルパー・施設・病院職員	その他	介助・看護は受けていない。
身体1級	49	60	33	6	1	33	0	27
身体2級	28	29	12	1	1	13	1	14
身体3級	17	30	13	2	1	4		26
身体4級	10	29	10	5	0	2	0	21
身体5級	13	11	11	4	0	4	0	10
身体6級	7	4	3	1	0	3	0	9
身体不明	1	6	5	1	1	2	0	3
合計	125	169	87	20	4	61	1	110
療育A	73	0	0	2	2	47	1	1
療育B	47	3	1	4	1	17	3	5
療育不明	3	0	0	0	0	3	0	
合計	123	3	1	6	3	67	4	6
精神1級	17	0	1	0	0	7	0	1
精神2級	12	49	14	5	8	0	22	2
精神3級	15	3	3	4	1	4	1	8
精神不明	1	0	0	0	0	2	1	1
合計	45	52	18	9	9	13	24	12

問9 あなたの障がいの種類は次のうちどれですか。(あてはまるものすべてに○)

(単位:件)

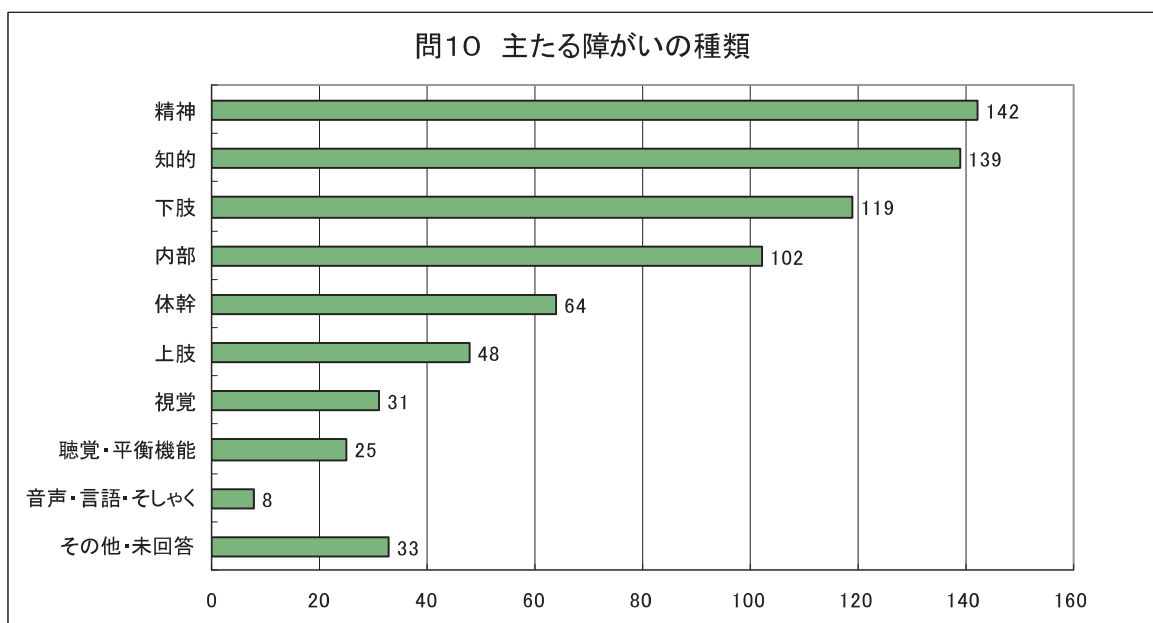
視覚	聴覚・平衡	音声・言語・そしゃく	上肢	下肢	体幹	内部	知的	精神	その他	計
45	37	50	126	205	85	115	171	152	1	987



問10 問9の障がいのうちもっとも主たる障がいは。(○はひとつ)

(単位:件)

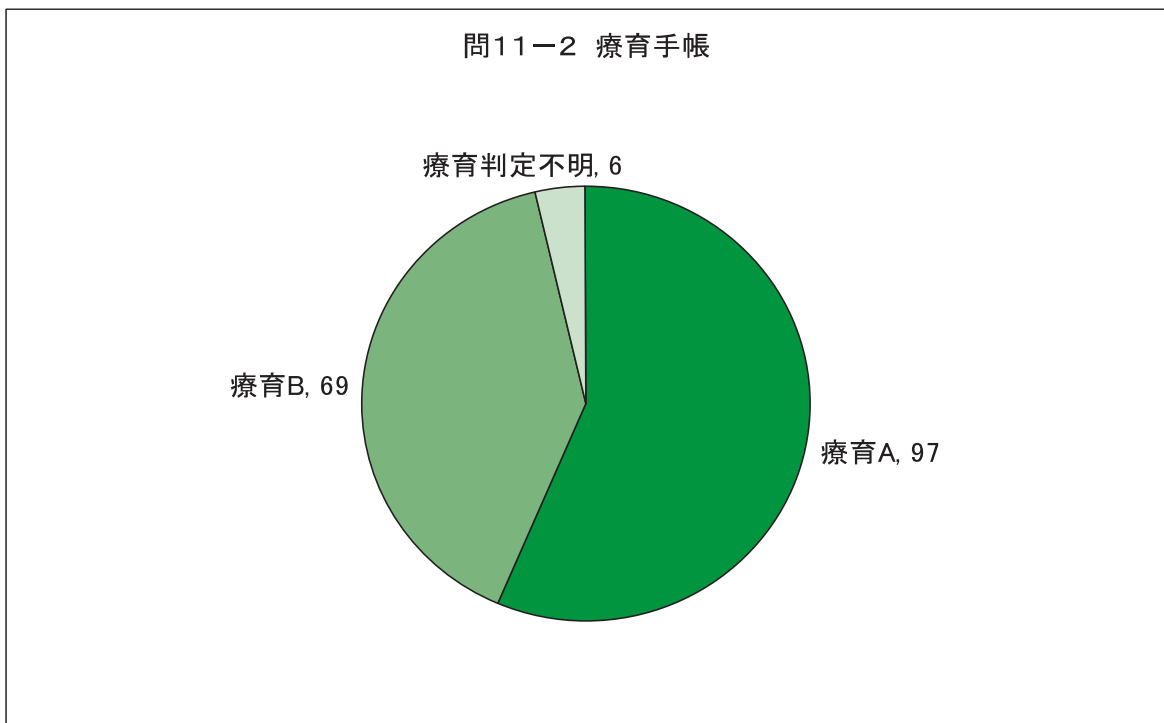
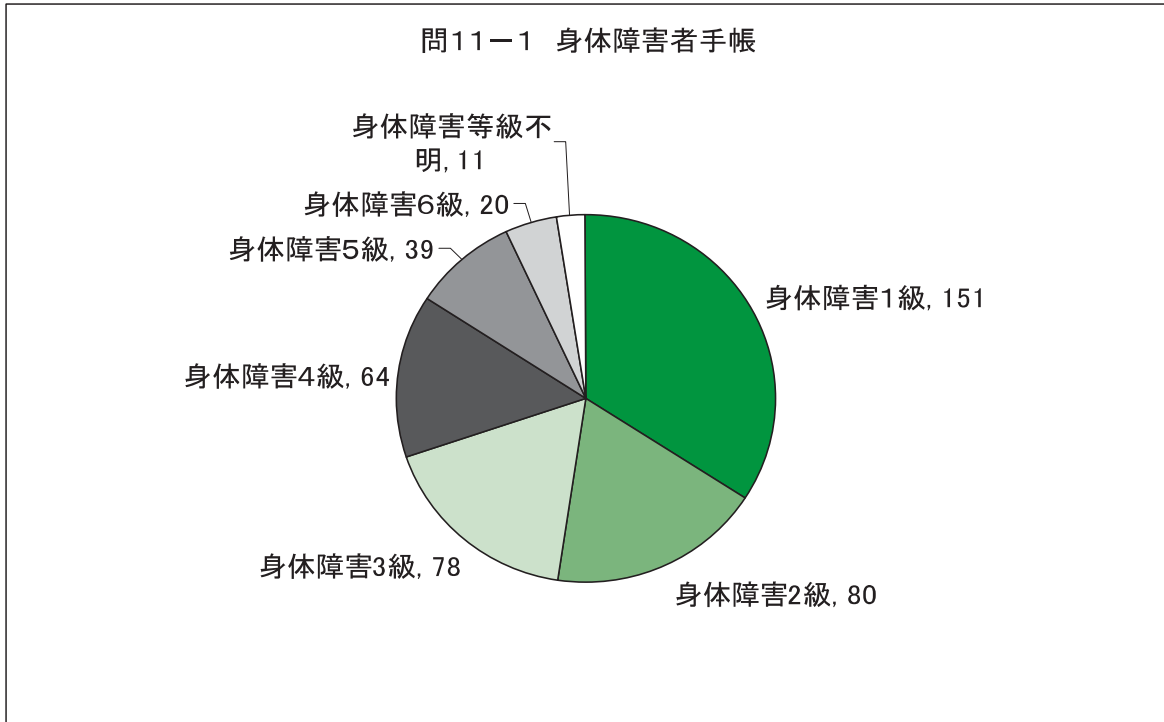
視覚	聴覚・平衡	音声・言語・そしゃく	上肢	下肢	体幹	内部	知的	精神	その他・未回答	計
31	25	8	48	119	64	102	139	142	33	711

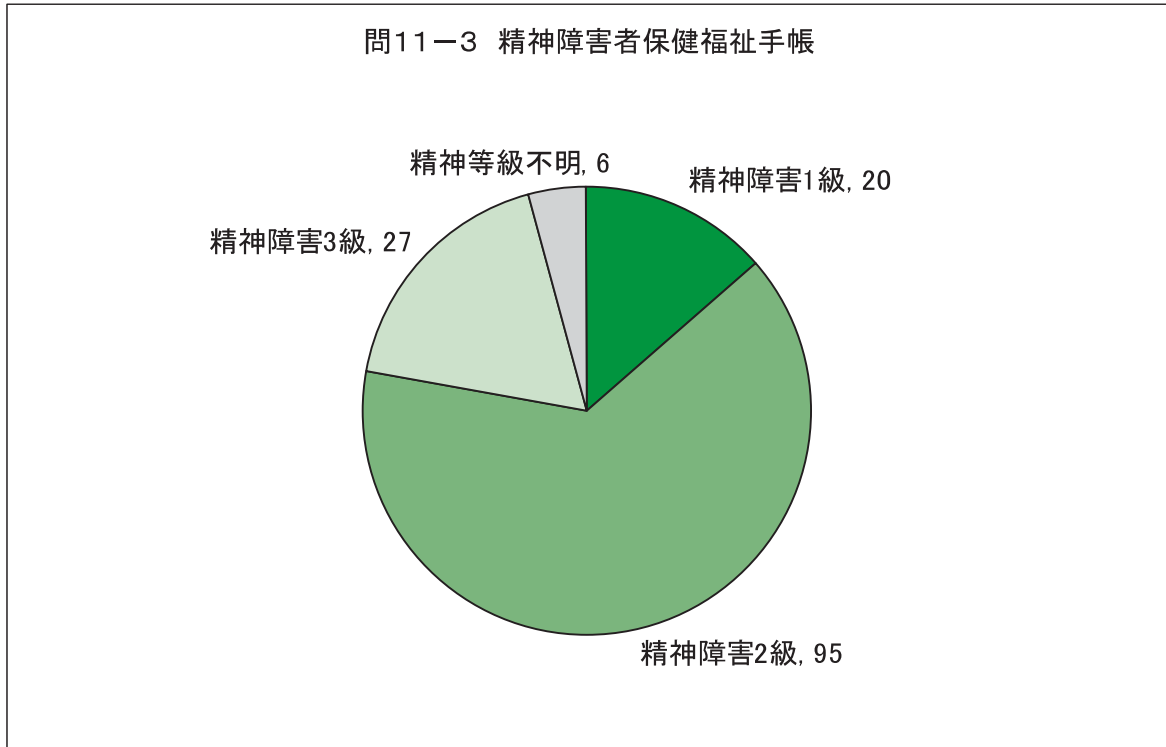


問11 あなたはがをお持ちの手帳の種類と等級・判定に○をしてください。

(単位:人)

身体障害者手帳	1級	2級	3級	4級	5級	6級	不明	計
	151	80	78	64	39	20	11	443
療育手帳	A	B	不明	計				
	97	69	6	172				
精神障害者保健福祉手帳	1級	2級	3級	不明	計			
	20	95	27	6	148			

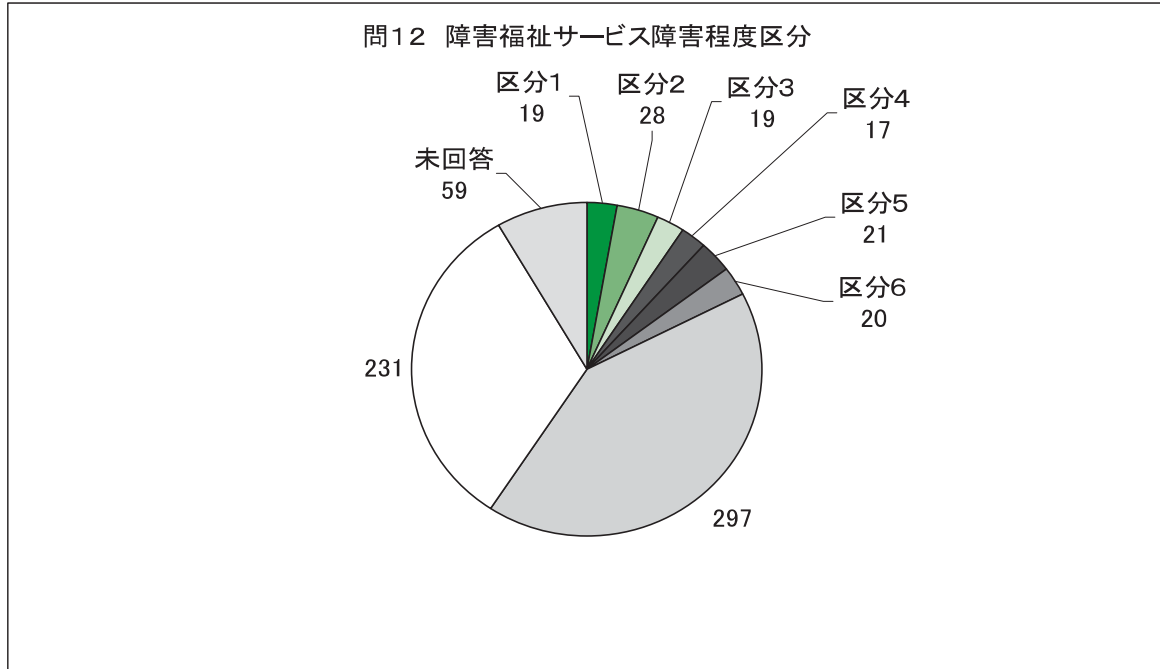




問12 あなたは障害福祉サービスの障害程度区分の認定を受けていますか。

(単位:人)

区分1	区分2	区分3	区分4	区分5	区分6	受けていない	わからない	未回答	計
19	28	19	17	21	20	297	231	59	711



問12のクロス集計(障がい種別・等級別)

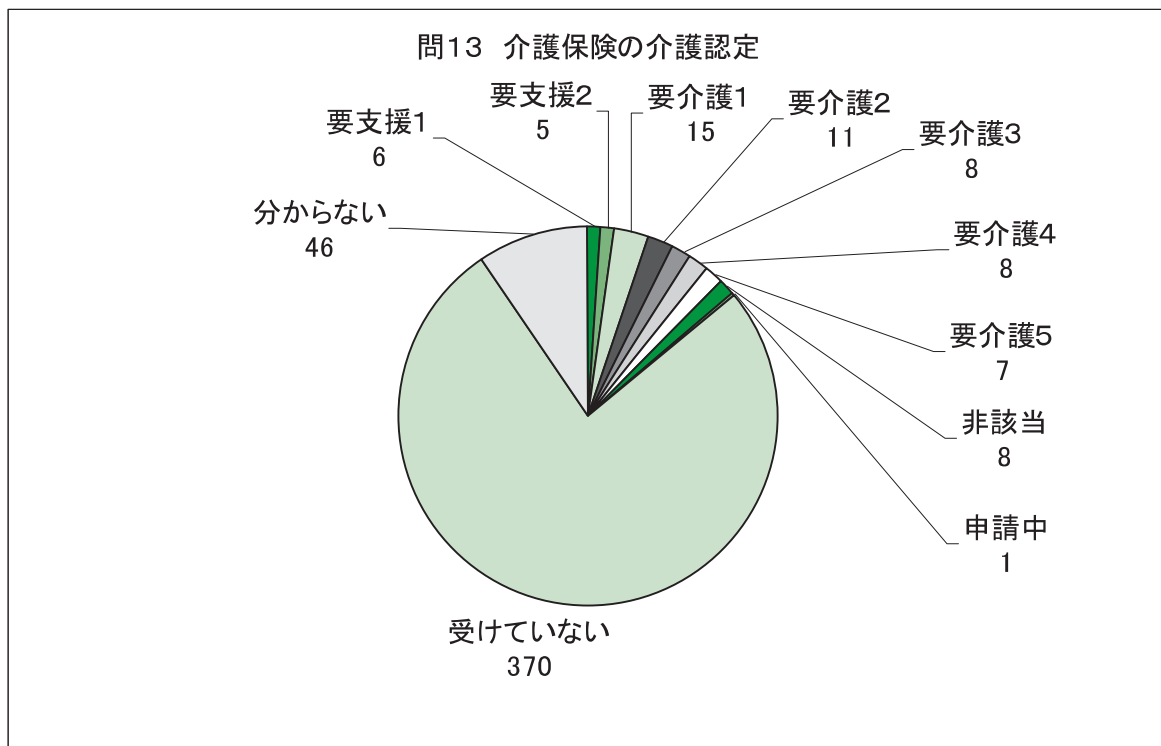
(単位:人)

	区分1	区分2	区分3	区分4	区分5	区分6	受けていない	わからない	未回答	合計
身体1級	4	1	2	3	5	13	67	41	15	151
身体2級	3	1	3	1	4	4	30	27	7	80
身体3級	0	1	1	1	1	0	39	30	5	78
身体4級	1	1	1	0	0	0	43	17	1	64
身体5級	0	0	0	0	0	1	23	11	4	39
身体6級	0	2	0	0	0	0	7	10	1	20
身体不明	1	0	0	0	0	0	5	2	3	11
合計	9	6	7	5	10	18	214	138	36	443
療育A	2	13	8	9	18	19	9	14	5	97
療育B	5	9	3	3	0	0	24	17	8	69
療育不明	1	0	0	0	1	0	1	2	1	6
合計	8	22	11	12	19	19	34	33	14	172
精神1級	0	2	1	0	0	0	6	7	4	20
精神2級	3	2	3	0	0	0	37	45	5	95
精神3級	1	0	1	0	0	0	12	10	3	27
精神不明	0	0	0	0	0	0	3	2	1	6
合計	4	4	5	0	0	0	58	64	13	148

問13 40歳以上の方におたずねします。
あなたは介護保険の要介護認定を受けていますか。

要支援1	要支援2				
6	5				
要介護1	要介護2	要介護3	要介護4	要介護5	
15	11	8	8	7	
非該当	申請中	受けていない	分からない		(単位:人)
8	1	370	46		計
					485

(単位:人)



問13のクロス集計(障がい種別・等級別)

(単位:人)

	要支援 1	要支援 2	要介護 1	要介護 2	要介護 3	要介護 4	要介護 5	非該当	申請中	受けていない	分からない
身体1級	2	0	5	5	5	2	4	3	0	77	11
身体2級	2	3	2	2	0	5	1	1	1	35	5
身体3級	1	1	6	1	1	0	0	2	0	50	3
身体4級	0	0	0	0	0	0	0	0	0	52	3
身体5級	0	0	1	1	1	0	0	1	0	26	4
身体6級	0	0	1	0	0	0	0	0	0	12	1
身体不明	1	0	0	1	0	0	1	0	0	8	0
合計	6	4	15	10	7	7	6	7	1	260	27
療育A	0	0	0	0	1	0	1	0	0	24	0
療育B	0	0	0	0	0	0	0	0	0	21	2
療育不明	0	0	0	0	0	0	0	0	0	1	0
合計	0	0	0	0	1	0	1	0	0	46	2
精神1級	0	0	0	0	0	1	0	1	0	8	3
精神2級	0	1	0	1	1	0	0	0	0	49	11
精神3級	0	0	2	0	0	0	1	1	0	13	2
精神不明	0	0	0	0	0	0	0	0	0	4	1
合計	0	1	2	1	1	1	1	2	0	74	17

問14 現在、障害福祉サービスを利用している方におたずねします。
 利用しているサービスすべてに○をつけ、現在の利用回数を記入してください。
 また、サービス利用回数(時間)に対して①満足か②不満かどちらかに○をつけてください。
 不満の場合は、希望利用回数を記入してください。

障害福祉サービスの利用状況	実利用者数	障がい種別利用者数			利用回数に対して		
		身体障害者手帳	療育手帳	精神障害者保健福祉手帳	満足	不満	未回答
居宅介護	20	15	6	5	16	1	3
重度訪問介護	5	5	2	1	2	0	3
生活介護	55	32	43	2	51	4	0
自立訓練(機能訓練)	11	7	1	3	8	3	0
自立訓練(生活訓練)	20	4	11	5	17	1	2
就労移行支援	4	0	4	0	4	0	0
就労継続支援A	0	0	0	0	0	0	0
就労継続支援B	41	3	26	14	39	2	0
短期入所(ショートステイ・宿泊あり)	25	16	20	1	14	9	2
共同生活援助(グループホーム)	10	0	5	5			
共同生活介護(ケアホーム)	2	0	2	0			
施設入所支援	31	12	22	2			
移動支援	1	0	1	0	1	0	0
地域活動支援センター	9	3	1	5	9	0	0
日中一時支援(日帰り)	7	6	5	1	5	1	1

問14のクロス集計(障がい種別・等級別)

(単位:件)

			居宅介護	重度訪問介護	生活介護	自立訓練 (機能訓練)	自立訓練 (生活訓練)	就労移行支援	就労継続支援 A	就労継続支援 B	短期入所 (ショートステイ・宿泊あり)	共同生活援助 (グループホーム)	共同生活介護 (ケアホーム)	施設入所支援	移動支援	地域活動支援センター	日中一時支援 (日帰り)	
身体障害者手帳	1級	利用者数	8	5	15	2	2	0	0	0	9	0	0	6	0	2	3	
		満足	4	3	14	1	0	0	0	0	5				0	2	2	
		不満	1	0	1	1	1	0	0	0	3				0	0	0	
	2級	利用者数	3	0	10	5	1	0	0	1	3	0	0	4	0	0	3	
		満足	3	0	7	3	1	0	0	1	2				0	0	2	
		不満	0	0	3	2	0	0	0	0	1				0	0	1	
	3級	利用者数	3	0	3	0	0	0	0	1	2	0	0	0	0	0	0	
		満足	2	0	2	0	0	0	0	1	1				0	0	0	
		不満	0	0	0	0	0	0	0	0	1				0	0	0	
	4級	利用者数	0	0	1	0	0	0	0	0	0	0	0	1	0	0	0	
		満足	0	0	1	0	0	0	0	0	0				0	0	0	
		不満	0	0	0	0	0	0	0	0	0				0	0	0	
	5級	利用者数	0	0	2	0	1	0	0	0	2	0	0	1	0	0	0	
		満足	0	0	2	0	1	0	0	0	2				0	0	0	
		不満	0	0	0	0	0	0	0	0					0	0	0	
	6級	利用者数	1	0	1	0	0	0	0	1	0	0	0	0	0	0	0	
		満足	1	0	1	0	0	0	0	1	0				0	0	0	
		不満	0	0	0	0	0	0	0	0	0				0	0	0	
	不明	利用者数	0	0	0	0	0	0	0	0	0	0	0	0	0	0	1	0
		満足	0	0	0	0	0	0	0	0	0				0	1	0	
		不満	0	0	0	0	0	0	0	0	0				0	0	0	
	合計	利用者数	15	5	32	7	4	0	0	3	16	0	0	12	0	3	6	
		満足	10	3	27	4	2	0	0	3	10				0	3	4	
		不満	1	0	4	3	1	0	0	0	5				0	0	1	

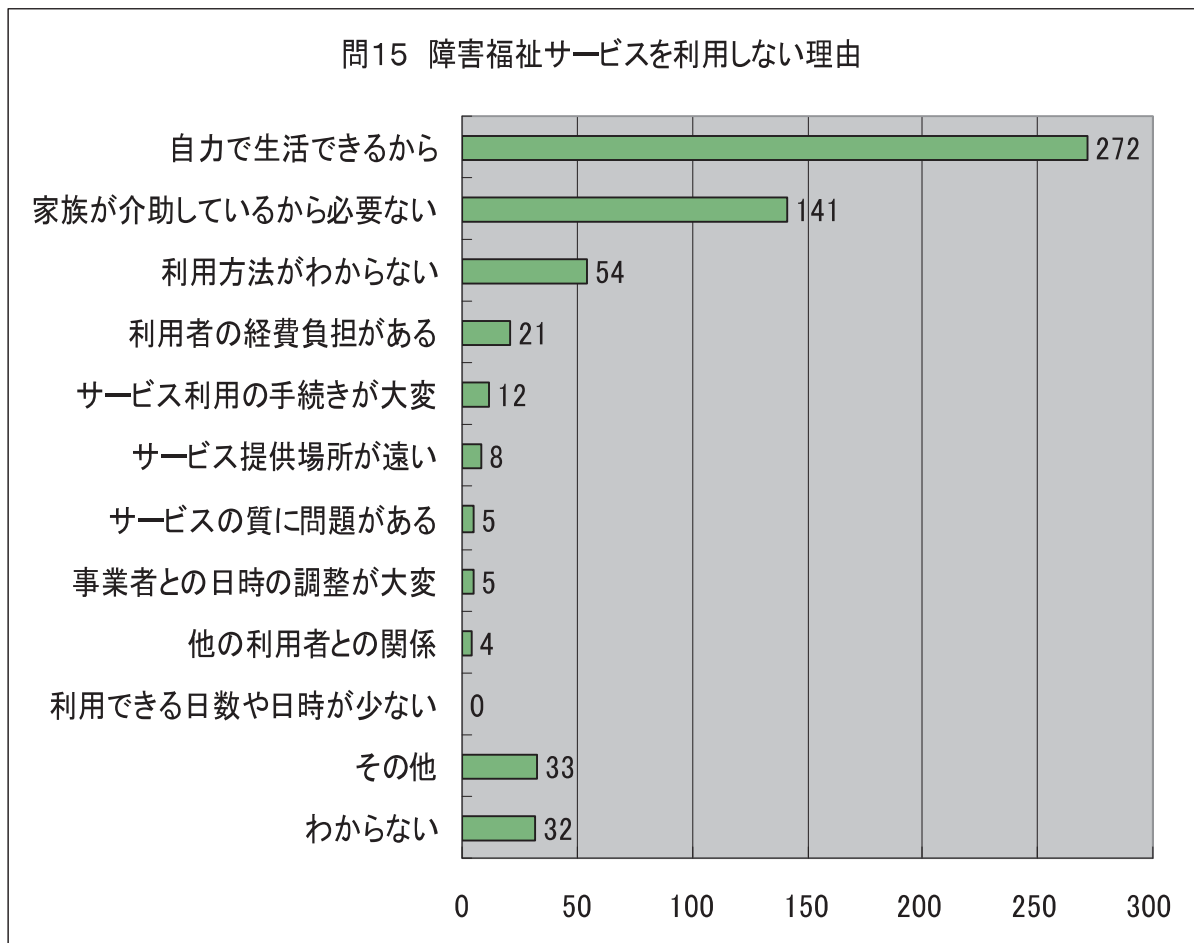
第4次秋田市障がい者プラン

			居宅介護	重度訪問介護	生活介護	自立訓練（機能訓練）	自立訓練（生活訓練）	就労移行支援	就労継続支援A	就労継続支援B	短期入所（ショートステイ・宿泊あり）	共同生活援助（グループホーム）	共同生活介護（ケアホーム）	施設入所支援	移動支援	地域活動支援センター	日中一時支援（日帰り）
療育手帳	A	利用者数	4	2	39	0	7	2	0	11	20	2	1	18	1	0	4
		満足	3	2	36	0	7	2	0	11	12				1	0	3
		不満	0	0	3	0	0	0	0	0	7				0	0	0
	B	利用者数	2	0	2	1	4	2	0	14	0	2	1	2	0	1	1
		満足	2	0	2	1	4	2	0	14	0				0	1	1
		不満	0	0	0	0	0	0	0	0	0				0	0	0
	不明	利用者数	0	0	2	0	0	0	0	1	0	1	0	2	0	0	0
		満足	0	0	2	0	0	0	0	1	0				0	0	0
		不満	0	0	0	0	0	0	0	0	0				0	0	0
	合計	利用者数	6	2	43	1	11	4	0	26	20	5	2	22	1	1	5
		満足	5	2	40	1	11	4	0	26	12				1	1	4
		不満	0	0	3	0	0	0	0	0	7				0	0	0
精神障害者保健福祉手帳	1級	利用者数	1	1	1	0	0	0	0	1	1	0	0	1	0	0	1
		満足	1	1	1	0	0	0	0	1	0				0	0	0
		不満	0	0	0	0	0	0	0	0	1				0	0	1
	2級	利用者数	3	0	0	3	3	0	0	9	0	5	0	1	0	3	0
		満足	3	0	0	3	2	0	0	7	0				0	3	0
		不満	0	0	0	0	0	0	0	2	0				0	0	0
	3級	利用者数	1	0	1	0	2	0	0	4	0	0	0	0	0	1	0
		満足	0	0	0	0	2	0	0	4	0				0	1	0
		不満	0	0	0	0	0	0	0	0	0				0	0	0
	不明	利用者数	0	0	0	0	0	0	0	0	0	0	0	0	0	1	0
		満足	0	0	0	0	0	0	0	0	0				0	1	0
		不満	0	0	0	0	0	0	0	0	0				0	0	0
	合計	利用者数	5	1	2	3	5	0	0	14	1	5	0	2	0	5	1
		満足	4	1	1	3	4	0	0	12	0				0	5	0
		不満	0	0	0	0	0	0	0	2	1				0	0	1

問15 障害福祉サービスを利用していない方におたずねします。

(単位:件)

自力で生活できるから	272
家族が介助しているから必要ない	141
利用方法がわからない	54
サービス利用の手続きが大変	12
事業者との日時の調整が大変	5
利用できる回数や日時が少ない	0
サービスの質に問題がある	5
他の利用者の関係	4
利用者の経費負担がある	21
サービス提供場所が遠い	8
その他	33
わからない	32



問15のクロス集計(障がい種別・等級別)

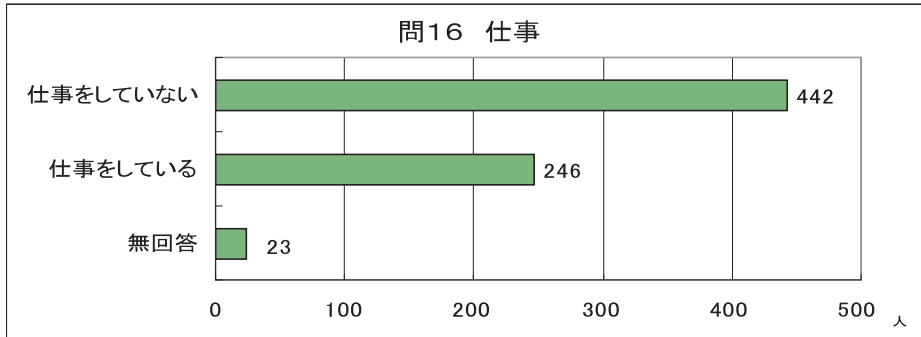
(単位:件)

	自力で生活できるから	家族が介助しているから必要ない	利用方法がわからない	サービス利用の手続きが大変	事業者との日時の調整が大変	利用できる日数や日時が少ない	サービスの質に問題がある	他の利用者との関係	利用者の経費負担がある	サービス提供場所が遠い	その他	わからない
身体1級	62	29	10	3	2	0	1	0	3	1	8	7
身体2級	21	21	6	2	0	0	0	0	3	0	5	1
身体3級	57	15	5	0	1	0	0	0	1	0	2	2
身体4級	48	14	3	0	0	0	0	0	1	0	1	2
身体5級	24	6	3	1	1	0	3	2	0	1	1	2
身体6級	9	1	3	0	1	0	0	1	1	0	1	2
身体不明	7	2	1	0	0	0	0	0	0	0	0	
合計	228	88	31	6	5	0	4	3	9	2	18	16
療育A	1	8	4	0	0	0	0	1	1	0	2	3
療育B	13	17	4	0	0	0	1	1	1	0	2	4
療育不明	0	0	0	0	0	0	0	0	0	0	0	0
合計	14	25	8	0	0	0	1	2	2	0	4	7
精神1級	2	8	2	0	0	0	0	0	0	0	2	2
精神2級	18	22	13	5	0	0	1	1	10	4	10	6
精神3級	7	3	4	1	0	0	0	0	2	2	1	2
精神不明	2	0	0	0	0	0	0	0	0	0	2	1
合計	29	33	19	6	0	0	1	1	12	6	15	11

問16 あなたは現在仕事をしていますか。(○は1つだけ)

(単位:人)

仕事をしている	仕事をしてない	無回答	計
246	442	23	711



問16のクロス集計(障がい種別・等級別)

(単位:件)

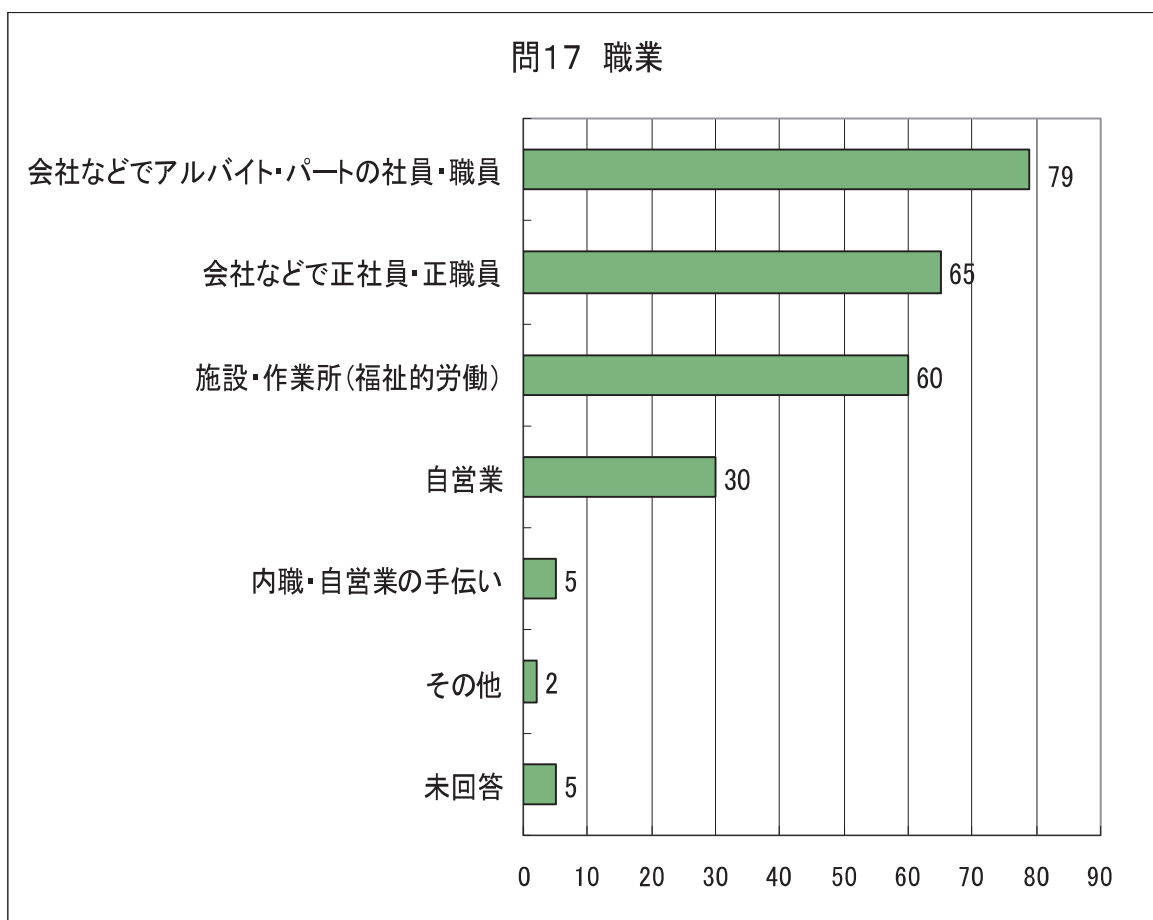
	仕事している	仕事していない	無回答	計
身体1級	47	98	6	151
身体2級	20	58	2	80
身体3級	35	40	3	78
身体4級	40	23	1	64
身体5級	18	20	1	39
身体6級	7	12	1	20
身体不明	2	7	2	11
身体合計	169	258	16	443
療育A	22	72	3	97
療育B	34	34	1	69
療育不明	4	0	2	6
療育合計	60	106	6	172
精神1級	0	19	1	20
精神2級	18	76	1	95
精神3級	7	19	1	27
精神不明	1	5	0	6
精神合計	26	119	3	148

問17 問16で仕事をしていると回答した方におたずねします。

あなたは、どこで働いていますか。(○は1つだけ)

(単位:件)

会社などで正社員・正職員	会社などでアルバイト・パートの社員・職員	自営業	内職・自営業の手伝い	施設・作業所(福祉的労働)	その他	未回答	計
65	79	30	5	60	2	5	246



問17のクロス集計(障がい種別・等級別)

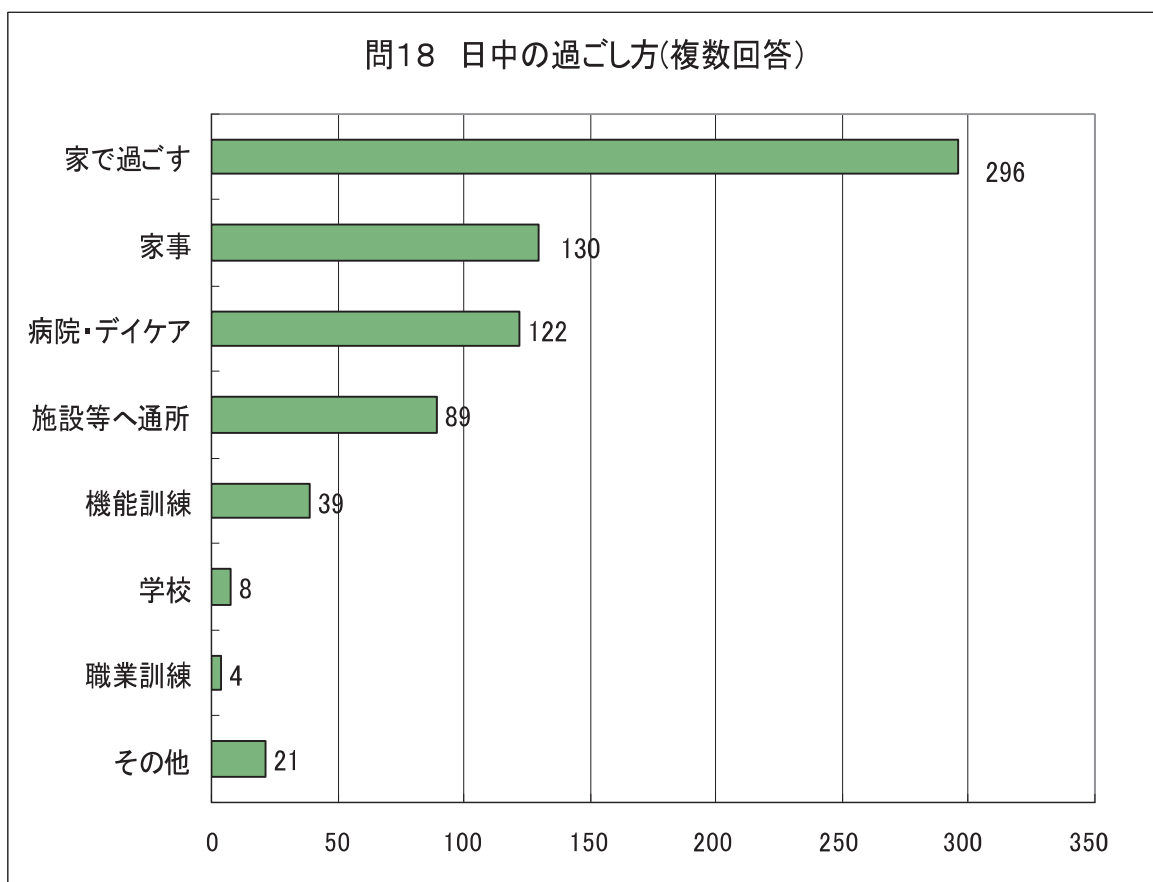
(単位:人)

	会社などで正社員・正職員	会社などでアルバイト・パートの社員・職員	自営業	内職・自営業の手伝い	施設・作業所(福祉的労働)	その他	未回答	計
身体1級	18	11	9	3	3	1	2	47
身体2級	8	5	2	0	5	0		20
身体3級	17	9	7	1	1			35
身体4級	14	13	8	0	2	1	2	40
身体5級	4	9	1	1	2	0	1	18
身体6級	2	3	1	0	1	0		7
身体不明	0	1	1	0	0	0		2
身体合計	63	51	29	5	14	2	5	169
療育A	0	1	0	0	21	0		22
療育B	2	12	0	0	20	0		34
療育不明	0	2	0	0	2	0		4
療育合計	2	15	0	0	43	0	0	60
精神1級	0	0	0	0	0	0	0	0
精神2級	1	7	2	0	8	0		18
精神3級	1	3	0	0	3	0		7
精神不明	0	1	0	0	0	0	5	6
精神合計	2	11	2	0	11	0	5	31

問18 問16で仕事をしていないと回答した方におたずねします。
 あなたは、日中どのように過ごしていますか。(〇は3つまで)

(単位:件)

施設等へ通所	職業訓練	機能訓練	家事	家で過ごす	学校	病院・デイケア	その他
89	4	39	130	296	8	122	21



問18のクロス集計(障がい種別・等級別)

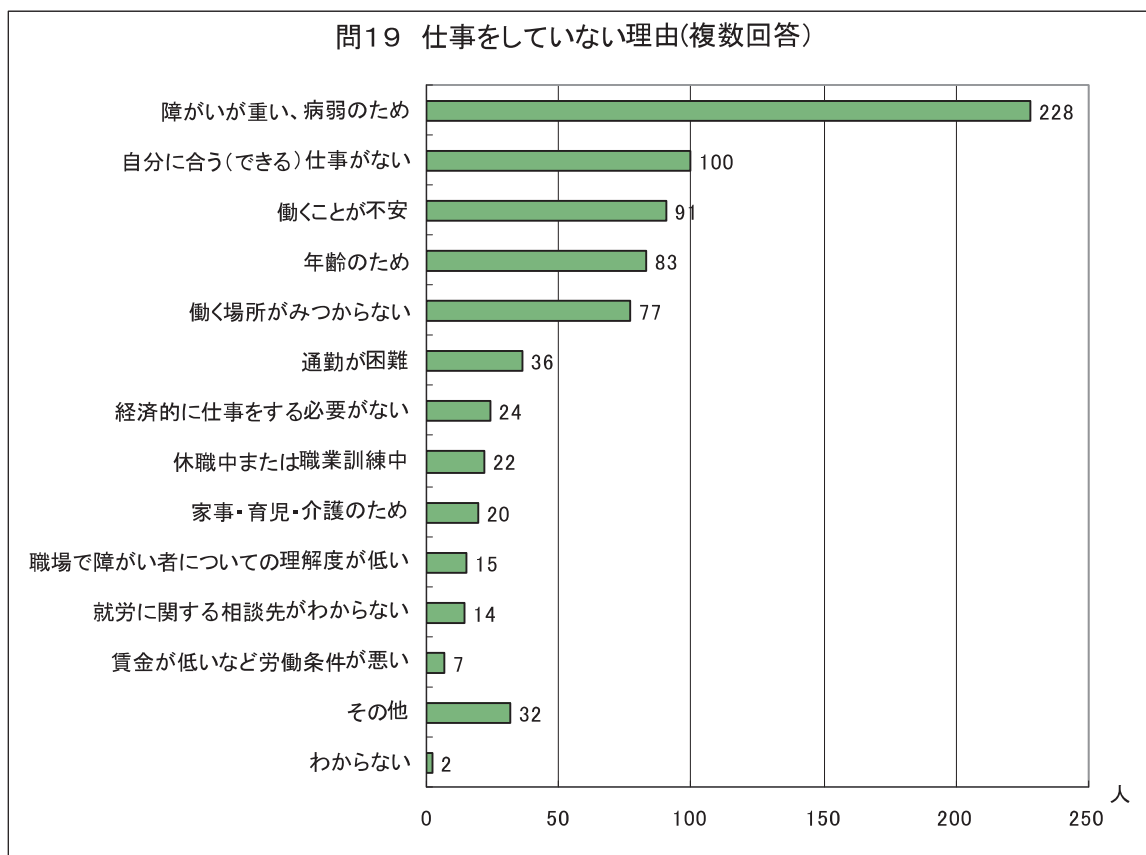
(単位:件)

	施設等へ通所	職業訓練	機能訓練	家事	家で過ごす	学校	病院・デイケア	その他
身体1級	20		15	23	74	2	40	4
身体2級	13	0	7	10	47	1	14	5
身体3級	4	1	8	21	32	0	6	
身体4級	1	1	0	15	18	3	3	0
身体5級	0	0	1	9	16	0	5	0
身体6級	2	0	0	5	10	0	3	3
身体不明	0	0	2	3	6	0	3	0
身体合計	40	2	33	86	203	6	74	12
療育A	47	0	5	3	31	0	11	1
療育B	14	0	1	9	13	1	3	5
療育不明	0	0	0	0	0	0	0	0
療育合計	61	0	6	12	44	1	14	6
精神1級	4	0	0	5	10	0	6	0
精神2級	7	2	4	19	46	2	33	3
精神3級	1	0	0	9	17	0	7	2
精神不明	0	0	0	1	2	0	3	0
精神合計	12	2	4	34	75	2	49	5

問19 問16で仕事をしていないと回答した方におたずねします。
 仕事をしていない主な理由は何ですか。(〇はいくつでも)

(単位: 件)

年齢のため	83
求職中または職業訓練中である	22
経済的に仕事をする必要がない	24
就労に関する相談先がわからない	14
障がい重い、病弱なため	228
働く場所が見つからない	77
賃金が低いなど、労働条件が悪い	7
自分に合う(できる)仕事がない	100
通勤が困難	36
家事・育児・介護のため	20
職場で障がい者についての理解度が低い	15
働くことが不安である	91
その他	32
わからない	2



問19のクロス集計(障がい種別・等級別)

(単位:件)

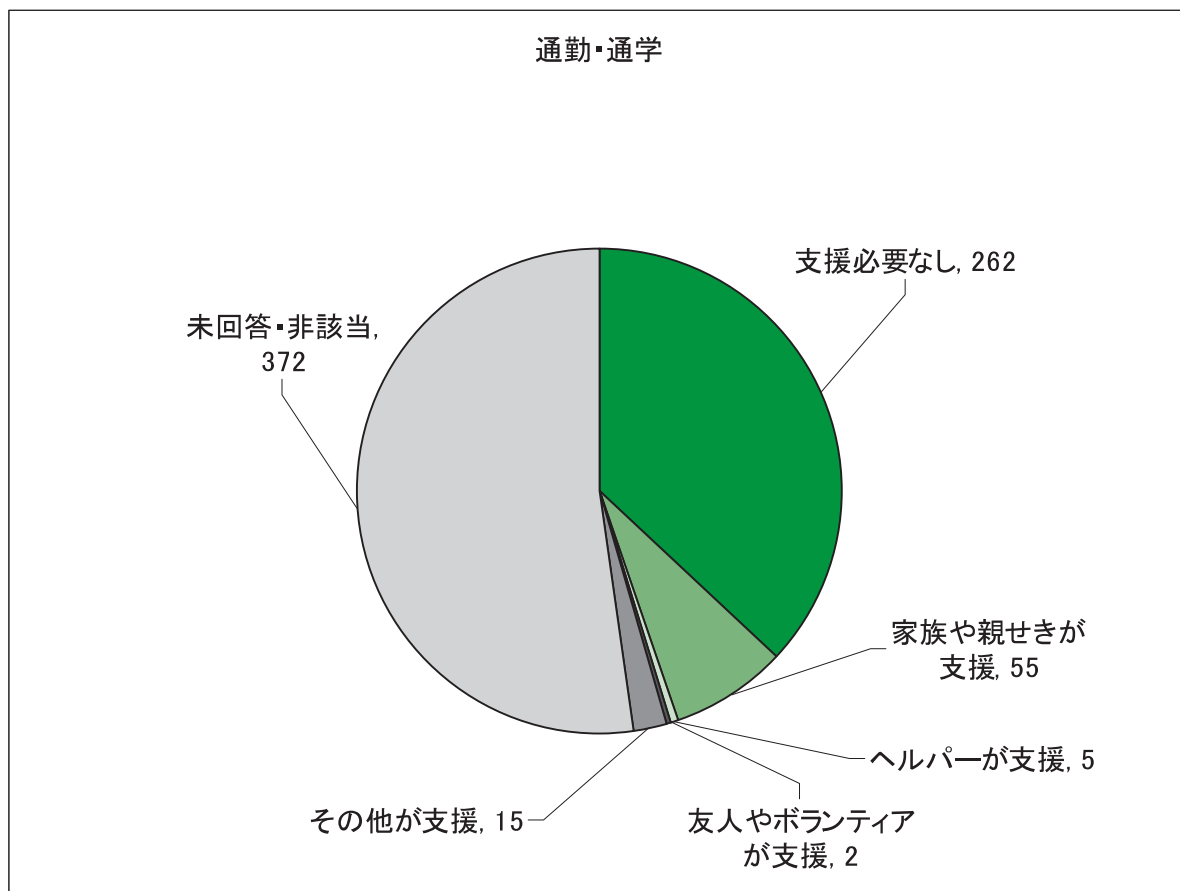
	年齢のため	求職中または職業訓練中である	経済的に仕事をする必要がない	就労に関する相談先がわからない	障がい重い、病弱なため	働く場所が見つからない	賃金が低いなど、労働条件が悪い	自分に合う(できる)仕事がない	通勤が困難	家事・育児・介護のため	職場で障がい者についての理解度が低い	働くことが不安である	その他	わからない
身体1級	18	3	6	1	65	11	2	17	6	6	1	12	2	
身体2級	11	2	4	0	35	10	1	8	6	2	2	5	3	1
身体3級	10	3	3	3	20	12	0	11	0	2	1	10	1	
身体4級	13	0	3	0	4	4	0	4	1	2	1	5	1	
身体5級	9	0	2	0	9	4	0	5	3	0	0	7	1	
身体6級	1	3	0	1	4	4	1	2	1	0	1	2	1	
身体不明	1	1	0	0	4	2	0	1	0	1	0	2	0	
身体合計	63	12	18	5	141	47	4	48	17	13	6	43	9	1
療育A	3	0	1	2	59	4	1	14	2	0	0	3	5	0
療育B	4	4	1	2	5	7	0	8	3	0	0	8	4	
療育不明	0	0	0	0	0	0	0	0	0	0	0	0	0	0
療育合計	7	4	2	4	64	11	1	22	5	0	0	11	9	0
精神1級	0	0	0	1	10	1	0	7	1	0	0	7	3	0
精神2級	13	3	4	4	39	17	2	21	12	3	7	25	8	1
精神3級	2	4	0	1	6	7	0	7	2	3	2	8	4	
精神不明	0	0	0	0	4	0	0	0	0	0	0	0	1	
精神合計	15	7	4	6	59	25	2	35	15	6	9	40	16	1

問20 あなたは、外出するときに支援が必要ですか。また支援が必要な場合、その主な支援者は。

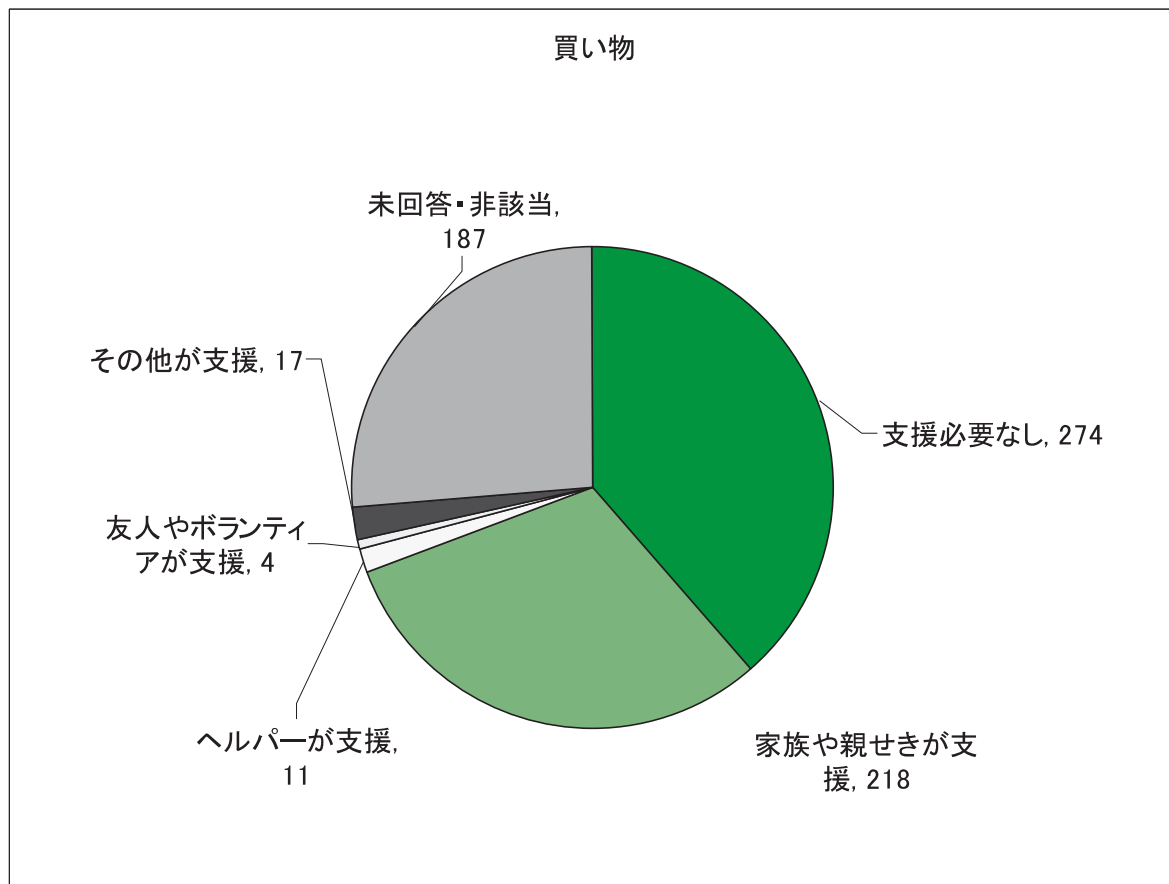
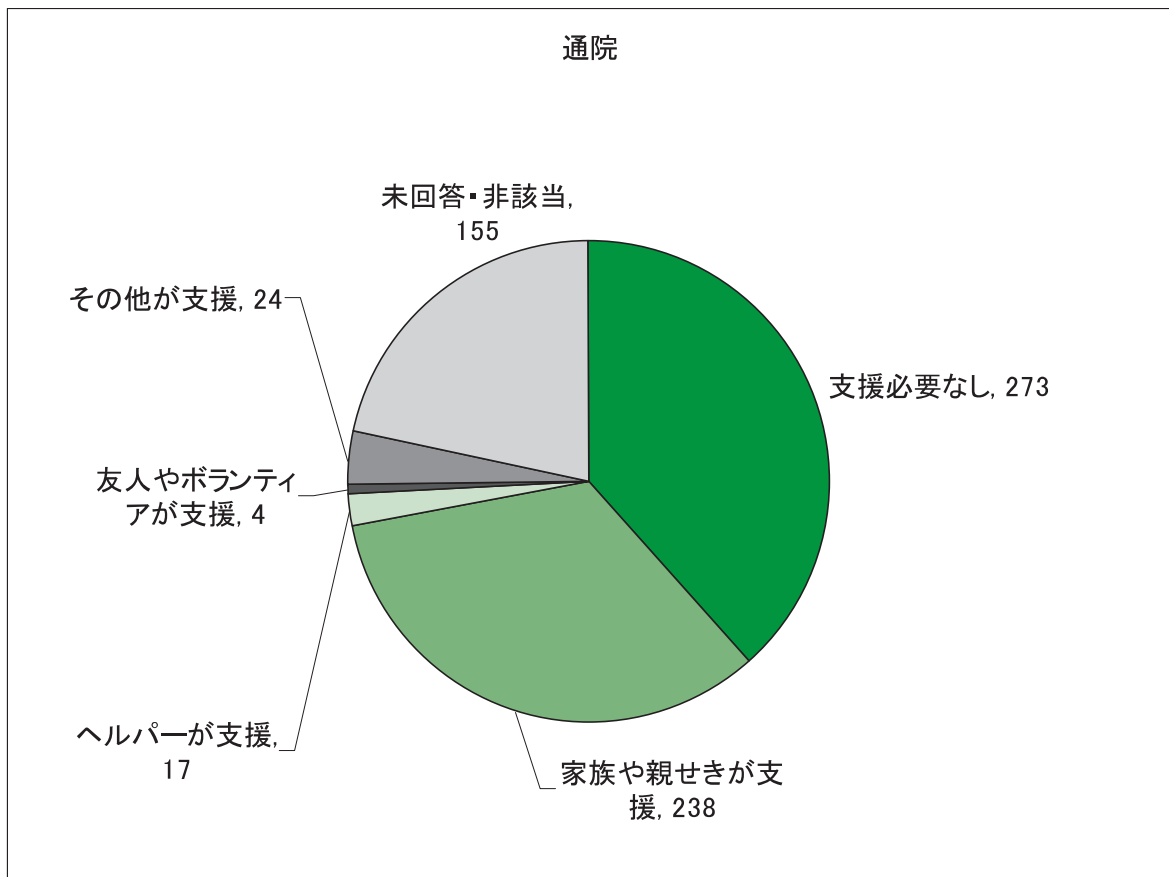
(単位:件)

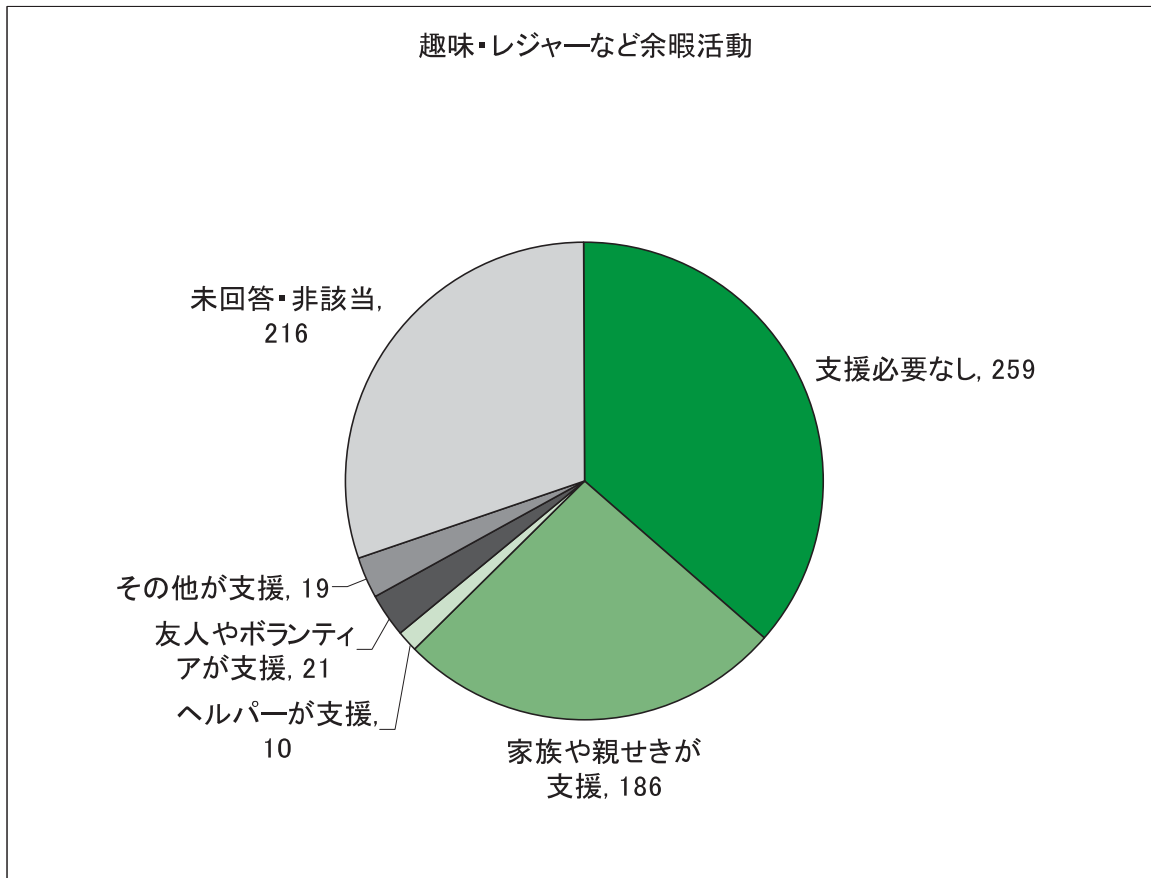
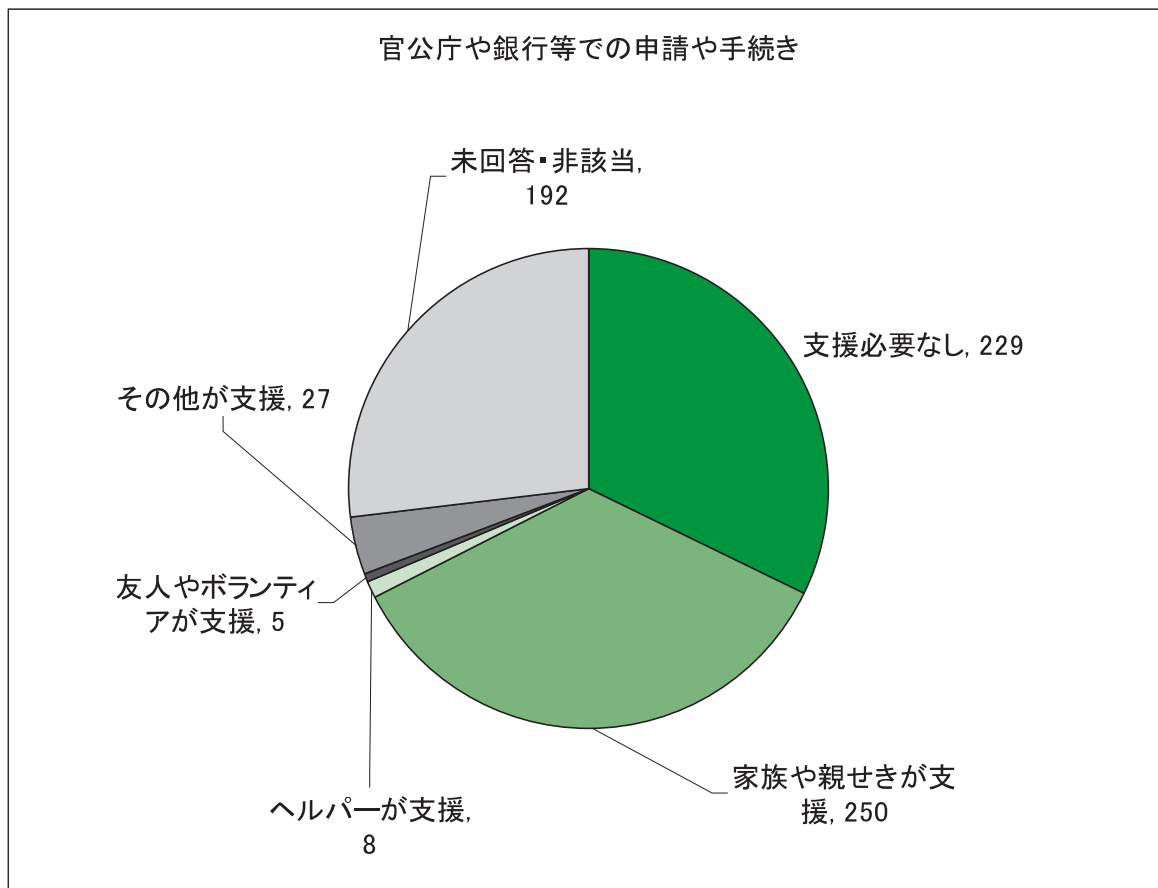
	支援必要なし	家族や親せきが支援	ヘルパーが支援	友人やボランティアが支援	その他が支援	未回答・非該当	計
通勤・通学	262	55	5	2	15	372	711
通院	273	238	17	4	24	155	711
買い物	274	218	11	4	17	187	711
官公庁や銀行等での申請や手続き	229	250	8	5	27	192	711
趣味・レジャーなど余暇活動	259	186	10	21	19	216	711

(単位:件)



(単位:件)





問20のクロス集計(障がい種別・等級別)

(単位:件)

通勤・通学	支援必要なし	家族や親せきが支援	ヘルパーが支援	友人やボランティアが支援	その他が支援	未回答・非該当	計
身体1級	49	38	2	3	4	55	151
身体2級	19	28	1	5	0	27	80
身体3級	42	19	1	1	0	15	78
身体4級	34	6	0	0	0	24	64
身体5級	16	7	0	2	1	13	39
身体6級	12	3	0	0	0	5	20
身体不明	2	1	1	0	0	7	11
身体合計	174	102	5	11	5	146	443
療育A	4	54	5	1	13	20	97
療育B	30	23	0	2	1	13	69
療育不明	2	0	0	0	1	3	6
療育合計	36	77	5	3	15	36	172
精神1級	2	7	0	1	1	9	20
精神2級	37	23	1	4	2	28	95
精神3級	14	7	0	2	0	4	27
精神不明	1	0	0	1	0	4	6
精神合計	54	37	1	8	3	45	148

(単位:件)

通院	支援必要なし	家族や親せきが支援	ヘルパーが支援	友人やボランティアが支援	その他が支援	未回答・非該当	計
身体1級	49	59	4		7	32	151
身体2級	23	31	5	1	2	18	80
身体3級	46	19	1	0	0	12	78
身体4級	35	7	0	0	0	22	64
身体5級	20	7	0	0	1	11	39
身体6級	13	3	1	0	0	3	20
身体不明	5	2	0	0	0	4	11
身体合計	191	128	11	1	10	102	443
療育A	0	67	5	1	14	10	97
療育B	21	33	2	0	0	13	69
療育不明	1	1	0	0	1	3	6
療育合計	22	101	7	1	15	26	172
精神1級	3	8	1	0	0	8	20
精神2級	46	29	1	2	3	14	95
精神3級	15	9	0	0	0	3	27
精神不明	2	0	0	1	0	3	6
精神合計	66	46	2	3	3	28	148

(単位:件)

買い物	(単位:件)						計
	支援必要なし	家族や親せきが支援	ヘルパーが支援	友人やボランティアが支援	その他が支援	未回答・非該当	
身体1級	52	40	3	1	4	51	151
身体2級	20	35	2	1	0	22	80
身体3級	39	23	1	0	1	14	78
身体4級	35	8	0	0	0	21	64
身体5級	18	9	0	0	0	12	39
身体6級	12	4	0	0	0	4	20
身体不明	5	1	0	0	0	5	11
身体合計	181	120	6	2	5	129	443
療育A	4	56	3	1	13	20	97
療育B	28	24	1	0	0	16	69
療育不明	1	1	0	0	1	3	6
療育合計	33	81	4	1	14	39	172
精神1級	5	7	0	0	0	8	20
精神2級	44	30	2	1	1	17	95
精神3級	17	7	0	0	0	3	27
精神不明	2	0	0	1	0	3	6
精神合計	68	44	2	2	1	31	148

(単位:件)

官公庁や銀行等での申請や手続き	(単位:件)						計
	支援必要なし	家族や親せきが支援	ヘルパーが支援	友人やボランティアが支援	その他が支援	未回答・非該当	
身体1級	48	46	1	2	4	50	151
身体2級	17	36	2	1	2	22	80
身体3級	42	21	0	0	0	15	78
身体4級	34	6	0	0	1	23	64
身体5級	17	7	0	0	2	13	39
身体6級	13	4	0	0	0	3	20
身体不明	5	2	0	0	0	4	11
身体合計	176	122	3	3	9	130	443
療育A	1	58	4	0	13	21	97
療育B	9	41	1	0	4	14	69
療育不明	0	1	0	0	2	3	6
療育合計	10	100	5	0	19	38	172
精神1級	1	8	0	0	1	10	20
精神2級	32	39	1	2	3	18	95
精神3級	12	12	0	0	0	3	27
精神不明	2	0	0	1	0	3	6
精神合計	47	59	1	3	4	34	148

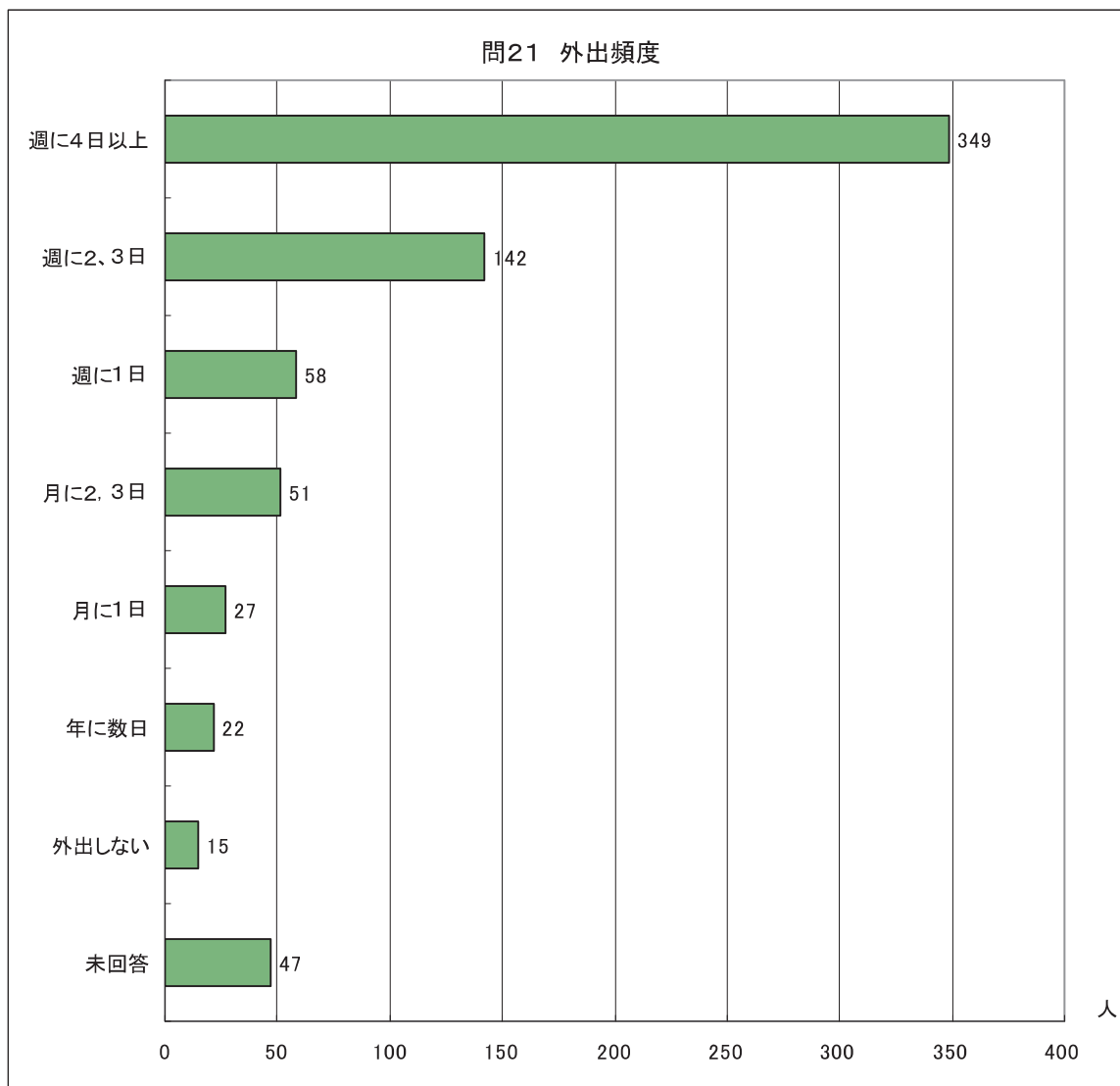
(単位:件)

趣味・レジャーなど余暇活動	支援必要なし	家族や親せきが支援	ヘルパーが支援	友人やボランティアが支援	その他が支援	未回答・非該当	計
身体1級	49	38	2	3	4	55	151
身体2級	19	28	1	5	0	27	80
身体3級	42	19	1	1	0	15	78
身体4級	34	6	0	0	0	24	64
身体5級	16	7	0	2	1	13	39
身体6級	12	3	0	0	0	5	20
身体不明	2	1	1	0	0	7	11
身体合計	174	102	5	11	5	146	443
療育A	4	54	5	1	13	20	97
療育B	30	23	0	2	1	13	69
療育不明	2	0	0	0	1	3	6
療育合計	36	77	5	3	15	36	172
精神1級	2	7	0	1	1	9	20
精神2級	37	23	1	4	2	28	95
精神3級	14	7	0	2	0	4	27
精神不明	1	0	0	1	0	4	6
精神合計	54	37	1	8	3	45	148

問21 あなたは、どれくらいの頻度で外出していますか。
 (通勤、通学、通院などを含みます。○は1つだけ。)

(単位:人)

週に4日以上	週に2、3日	週に1日	月に2、3日	月に1日	年に数日	外出しない	未回答	計
349	142	58	51	27	22	15	47	711



問21のクロス集計(障がい種別・等級別)

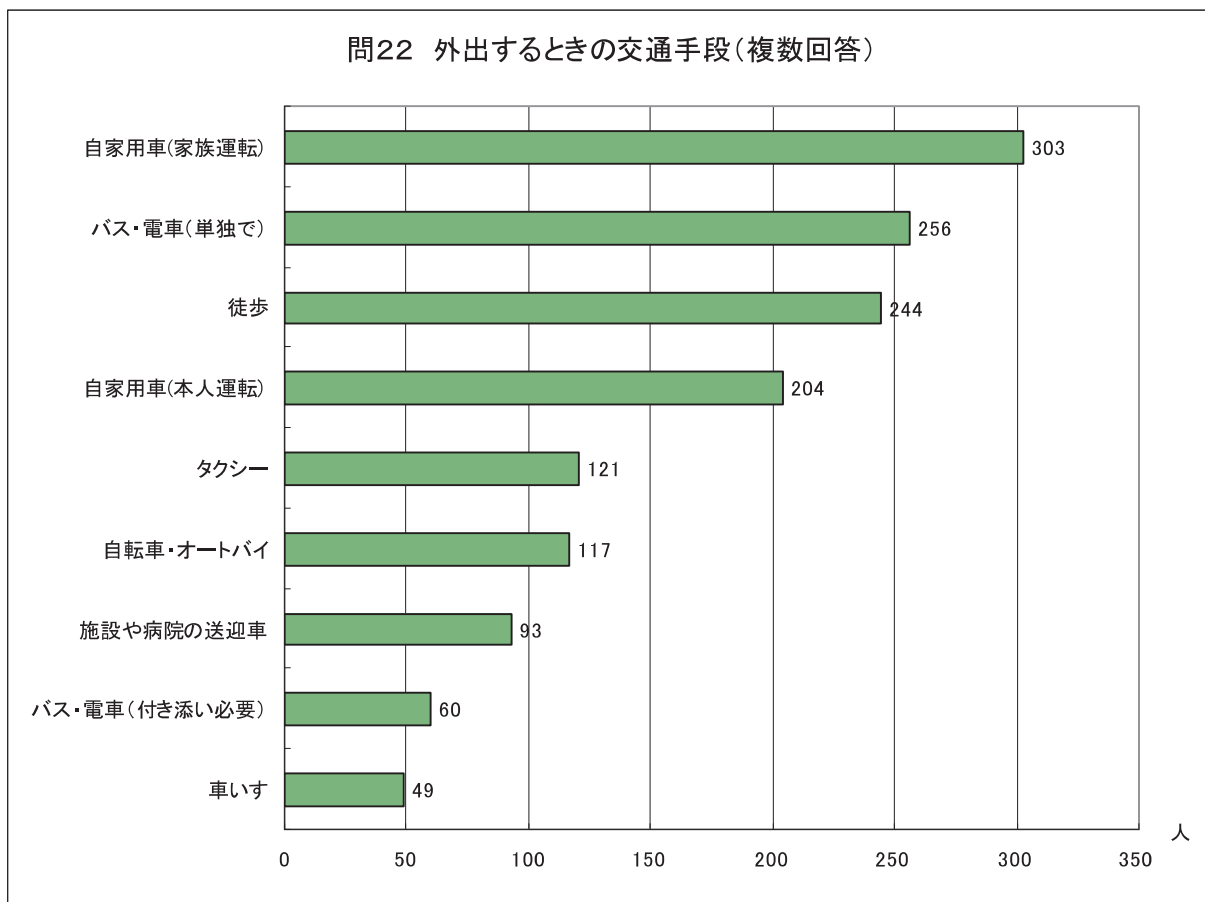
(単位:人)

外出頻度	週に4日以上	週に2、3日	週に1日	月に2、3日	月に1日	年に数日	外出しない	未回答	計
身体1級	81	23	11	12	5	8	6	5	151
身体2級	27	29	7	7	5	1	1	3	80
身体3級	43	19	10	3	2	0	0	1	78
身体4級	40	13	3	2	1	1	0	4	64
身体5級	22	7	3	4	3	0	0		39
身体6級	11	8	1	0	0	0	0		20
身体不明	5	2	0	1	0	2	1		11
身体合計	229	101	35	29	16	12	8	13	443
療育A	54	5	8	10	6	8	1	5	97
療育B	49	6	3	4	1	3	3		69
療育不明	2	1	0	0	1	0	0	2	6
療育合計	105	12	11	14	8	11	4	7	172
精神1級	7	2	2	3	0	3	0	3	20
精神2級	46	23	10	7	3	0	3	3	95
精神3級	11	11	1	2	2	0	0		27
精神不明	1	0	3	0	0	1	1		6
精神合計	65	36	16	12	5	4	4	6	148

問22 あなたが外出するときの交通手段はなんですか。(〇はいくつでも)

(単位:件)

徒歩	車いす	自転車・オートバイ	自家用車(本人運転)	自家用車(家族運転)	バス・電車(単独で)	バス・電車(付き添い必要)	タクシー	施設や病院の送迎車	その他
244	49	117	204	303	256	60	121	93	0



問22 あなたが外出するときの交通手段はなんですか。(○はいくつでも)

(単位:件)

外出時の交通手段	徒歩	車いす	自転車・オートバイ	自家用車(本人運転)	自家用車(家族運転)	バス・電車(単独で)	バス・電車(付き添い必要)	タクシー	施設や病院の送迎車	その他
身体1級	35	27	16	53	65	29	13	35	23	
身体2級	20	13	4	21	39	23	7	23	15	0
身体3級	20	5	5	46	25	23	3	13	3	
身体4級	21	1	9	35	25	20	1	6	1	0
身体5級	12	0	4	17	12	17	2	7	3	0
身体6級	11	0	5	7	8	11	1	2	3	0
身体不明	1	2	1	4	3	2	1	2	0	0
身体合計	120	48	44	183	177	125	28	88	48	0
療育A	26	12	3	1	65	14	24	16	48	0
療育B	37	0	31	3	30	48	6	3	9	0
療育不明	3	0	1	0	2	3	0	0	2	0
療育合計	66	12	35	4	97	65	30	19	59	0
精神1級	8	2	3	0	12	6	2	2	4	0
精神2級	43	0	26	12	40	51	9	20	6	0
精神3級	15	0	10	3	11	18	1	3	1	0
精神不明	1	0	2	1	0	1	0	1	1	0
精神合計	67	2	41	16	63	76	12	26	12	0

第3期秋田市障がい福祉計画策定のための 障害福祉サービスに関するアンケート調査報告書 (特別支援学校編)

第3期秋田市障がい福祉計画策定のための 障害福祉サービスに関するアンケート調査概要（特別支援学校編）

1 目的

第3期秋田市障がい福祉計画策定にあたり、今後の障害福祉サービスの提供体制確保のための基礎資料とする。

2 対象者

秋田県中央地区の特別支援学校高等部の在校生・保護者

- 秋田県立秋田きらり支援学校
- 秋田県立盲学校（専攻科を含む）
- 秋田県立聾学校（専攻科を含む）
- 秋田県立栗田養護学校
- 秋田県立養護学校天王みどり学園
- 国立大学法人秋田大学教育文化学部特別支援学校

3 実施方法

学校経由で保護者へ配付

※発送日 平成23年6月15日（金）

提出締め切り 平成23年7月 8日（金）

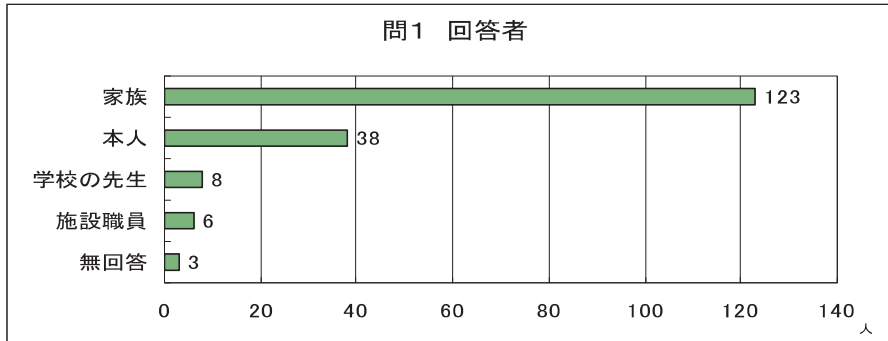
4 調査票の回収状況

配布数：242 回収数：178 回収率：73.6%

問1 お答えいただくのは、どなたですか。(○は1つだけ)

(単位:人)

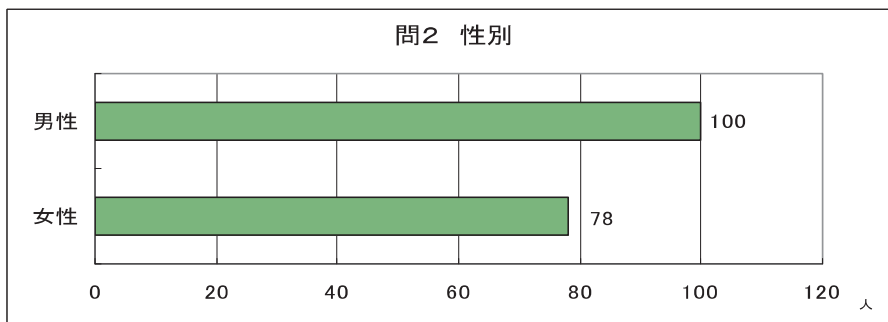
本人	家族	学校の先生	施設職員	無回答	計
38	123	8	6	3	178



問2 あなたの性別は、次のうちどれですか。(○は1つだけ)

(単位:人)

男性	女性	計
100	78	178



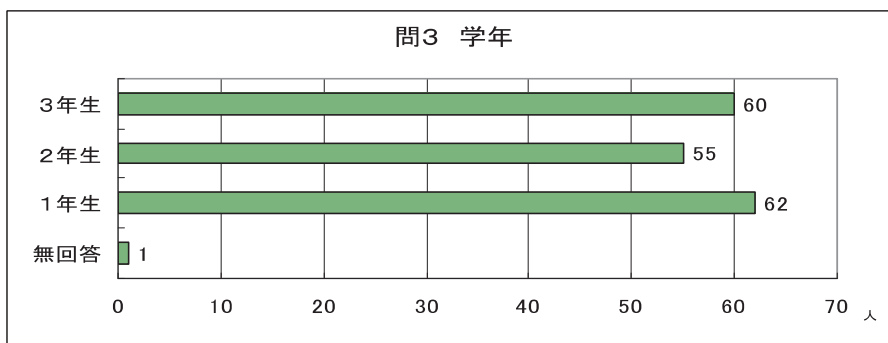
問3 あなたの学年を記入してください。

(単位:人)

3年生	2年生	1年生	無回答	計
60	55	62	1	178

注1 聾学校については、専攻科2年生を高等部3年生、専攻科1年生を高等部2年生としてカウント。

注2 盲学校については、専攻科(生活情報科)1年生を3年生としてカウント。



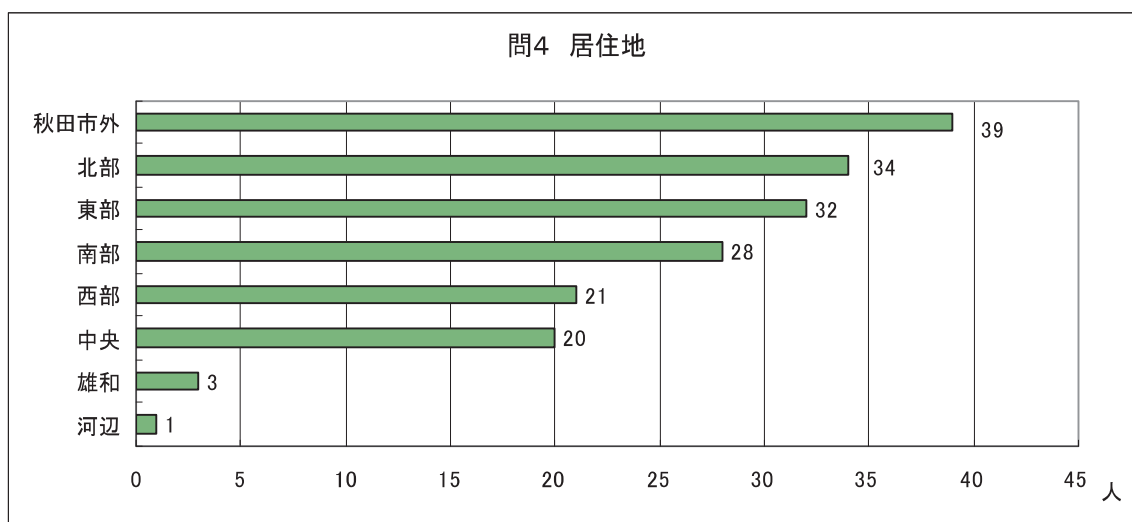
第4次秋田市障がい者プラン

問4 あなたの居住地は、次のうちどれですか。

(寄宿舍・施設入所者の場合、住民登録地をご記入ください。)

(単位:人)

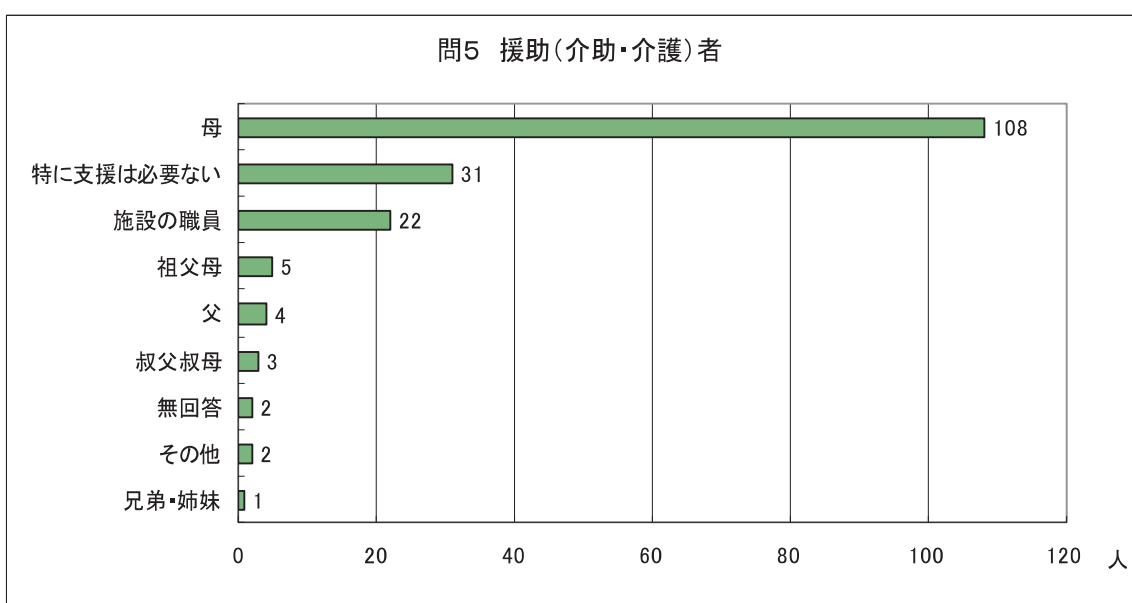
中央	東部	西部	南部	北部	河辺	雄和	秋田市外	計
20	32	21	28	34	1	3	39	178



問5 日頃、日常生活に支援が必要な場合、あなたを主に援助・介助・手助けしているのはどなたですか。(○は1つだけ)

(単位:人)

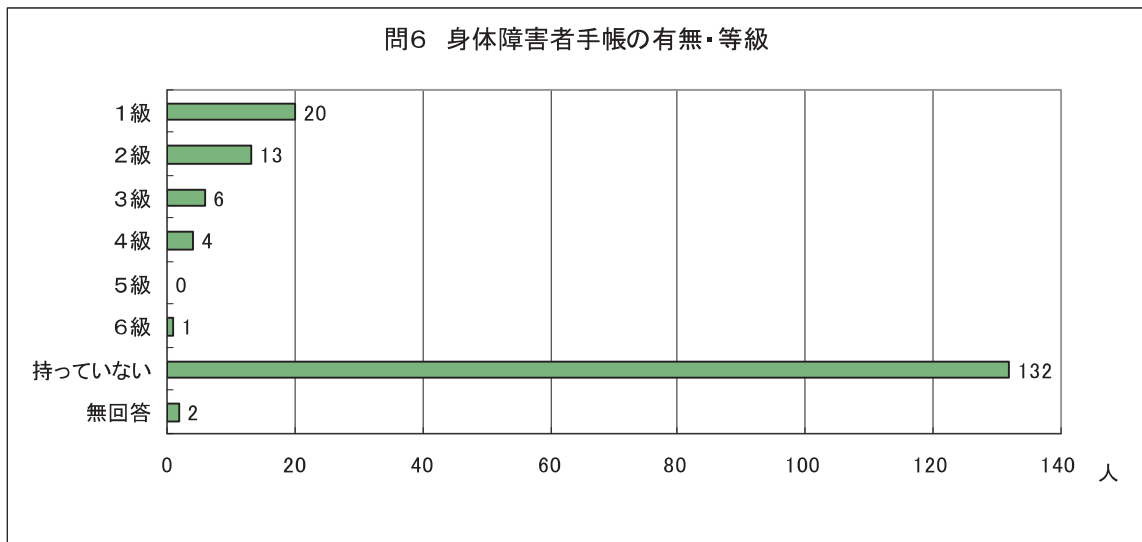
母	父	兄弟・姉妹	祖父母	叔父叔母	施設の職員	その他	特に支援は必要ない	無回答	計
108	4	1	5	3	22	2	31	2	178



問6 あなたは、身体障害者手帳をお持ちですか。持っている場合、何級ですか。

(単位:人)

持っている						持っていない	無回答	計
1級	2級	3級	4級	5級	6級			
20	13	6	4	0	1	132	2	178

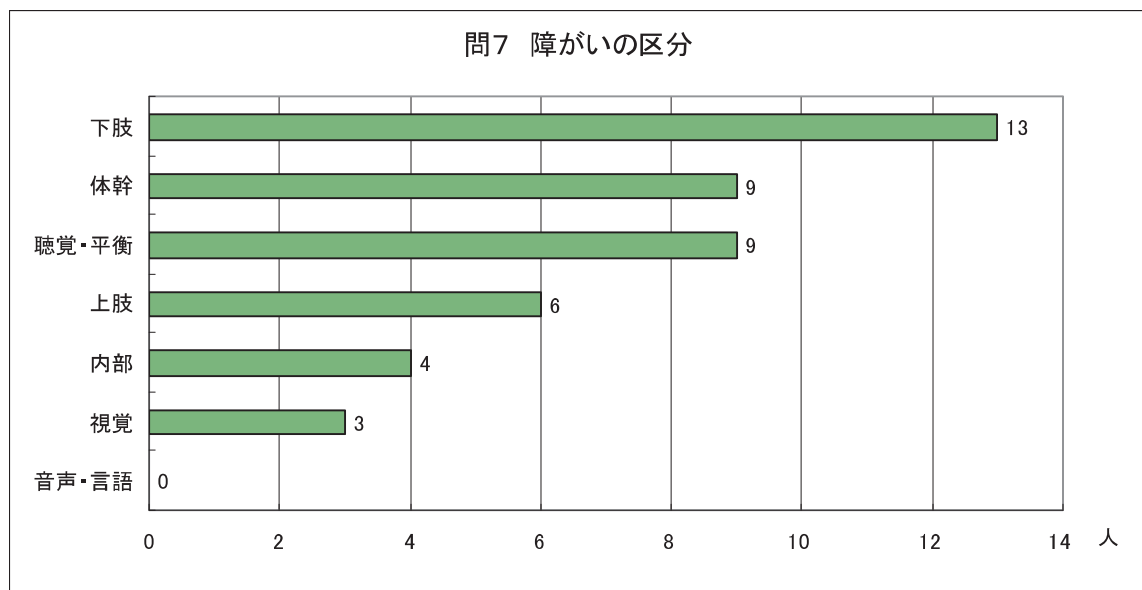


問7 身体障害者手帳をお持ちの場合、障がいの区分は次のうちどれですか。

(主な障がいの番号に○を1つだけ)

(単位:人)

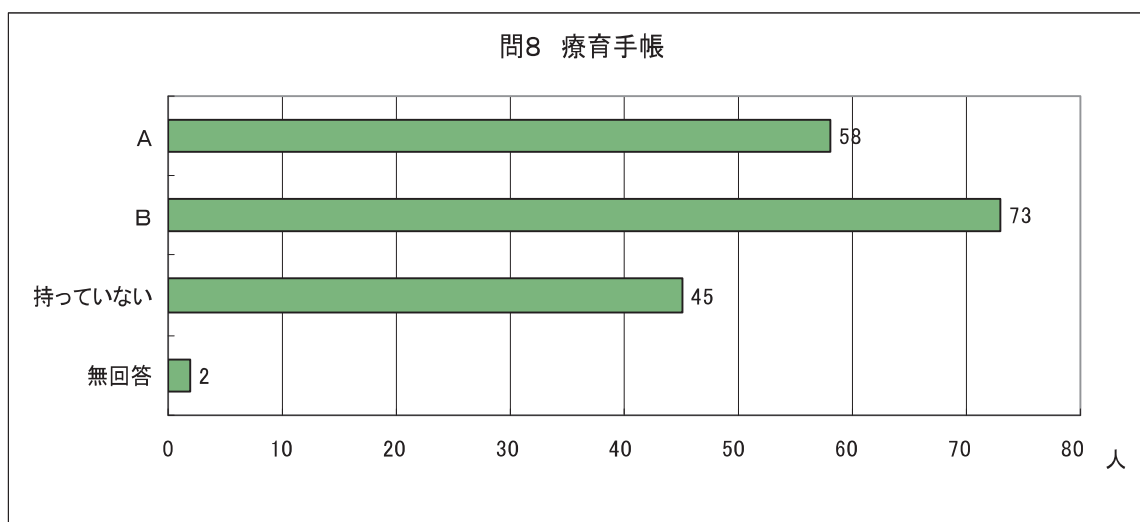
視覚	聴覚・平衡	音声・言語	上肢	下肢	体幹	内部	計
3	9	0	6	13	9	4	44



問8 あなたは、療育手帳はお持ちですか。持っている場合、何級ですか。

(単位:人)

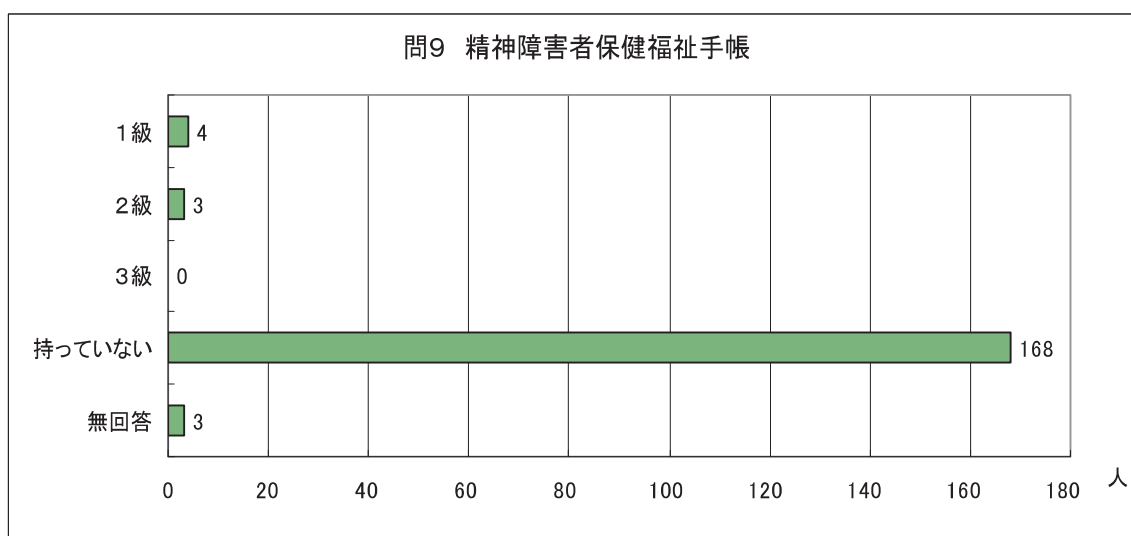
持っている		持っていない	無回答	計
A	B			
58	73	45	2	178



問9 あなたは、精神障害者保健福祉手帳をお持ちですか。持っている場合、何級ですか。

(単位:人)

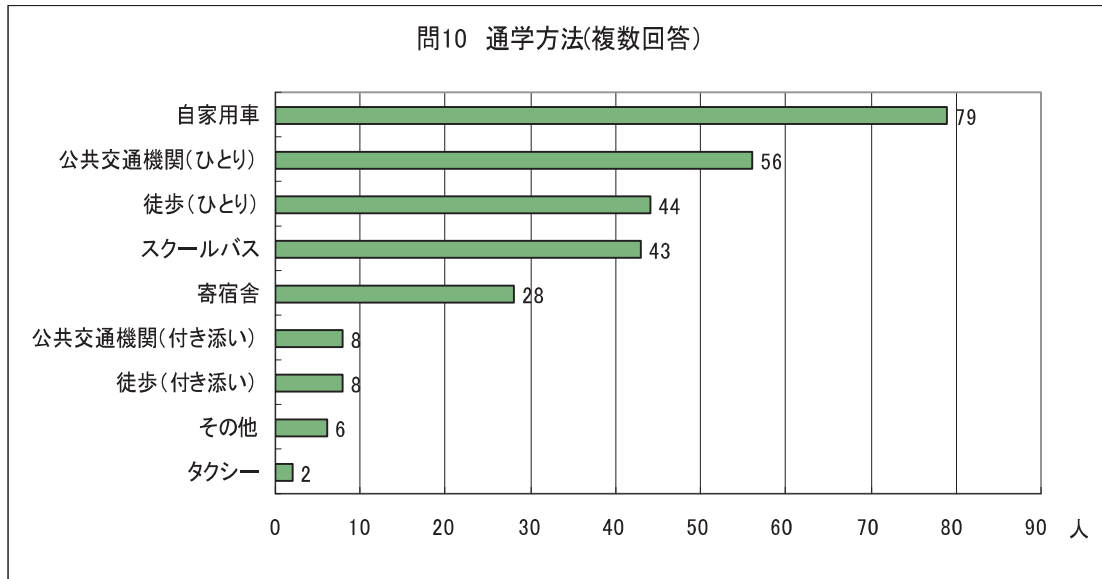
持っている			持っていない	無回答	計
1級	2級	3級			
4	3	0	168	3	178



問10 あなたは、普段どうやって通学していますか。複数の方法を利用している場合あてはまるものすべてに○をしてください。

(単位:人)

徒歩(ひとり)	徒歩(付き添いあり)	スクールバス	公共交通機関(ひとり)	公共交通機関(付き添いあり)	自家用車で送り迎え	タクシー	寄宿舍	その他	計
44	8	43	56	8	79	2	28	6	274

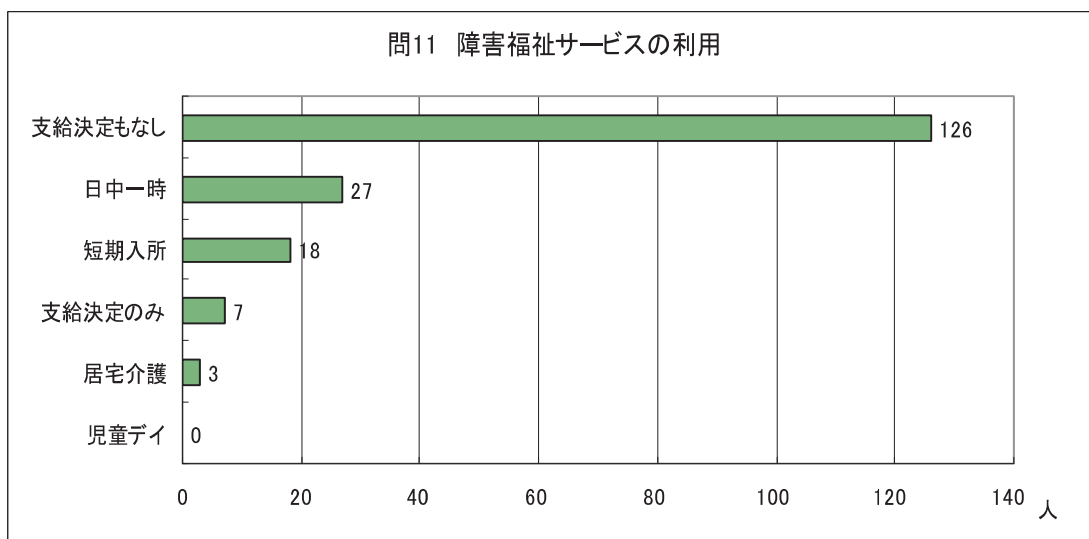


問11 あなたは、現在障害福祉サービスを利用していますか。

(または、利用したことがありますか。)

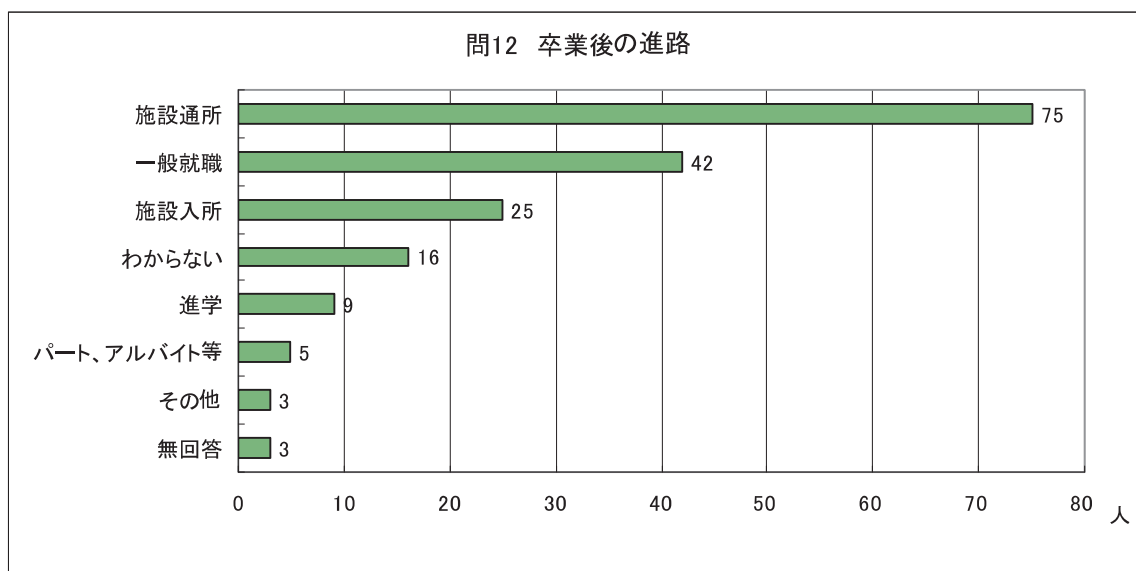
(単位:人)

居宅介護(ホームヘルプ)	児童デイ	短期入所(宿泊あり)	日中一時(日帰り)	支給決定のみで利用はない	支給決定も受けてない	計
3	0	18	27	7	126	181



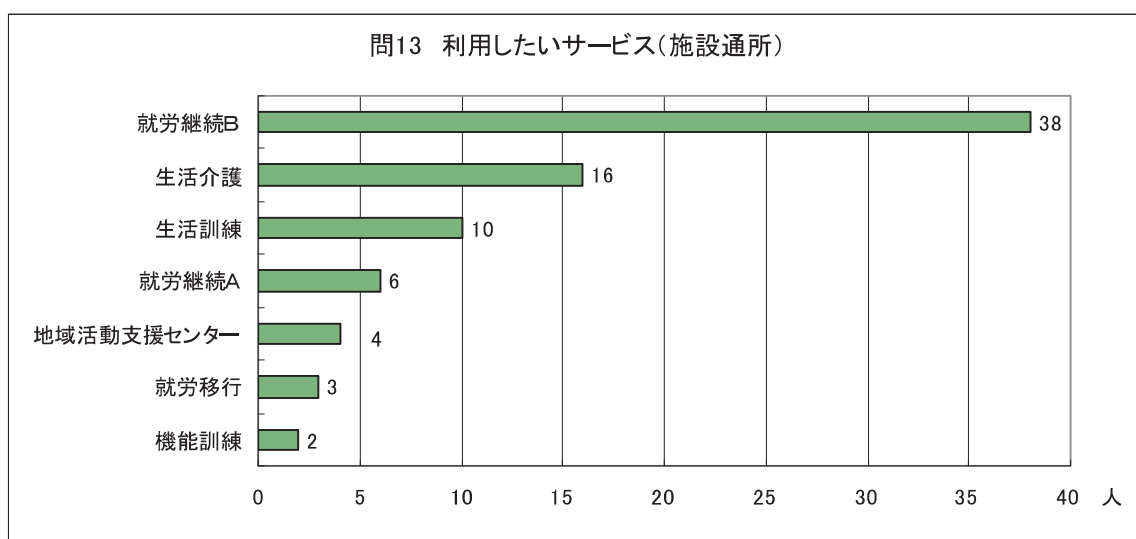
問12 あなたは、高等部を卒業した後、どのような進路を考えていますか。(〇は1つだけ)
(単位:人)

就職(一般就職)	就職(パート、アルバイト)	進学(大学、専門学校)	施設通所	施設入所(継続入所)	その他	わからない	無回答	計
42	5	9	75	25	3	16	3	178



問13 施設通所と答えた方にお尋ねします。利用したいサービスはどれですか。(複数回答あり)
(単位:人)

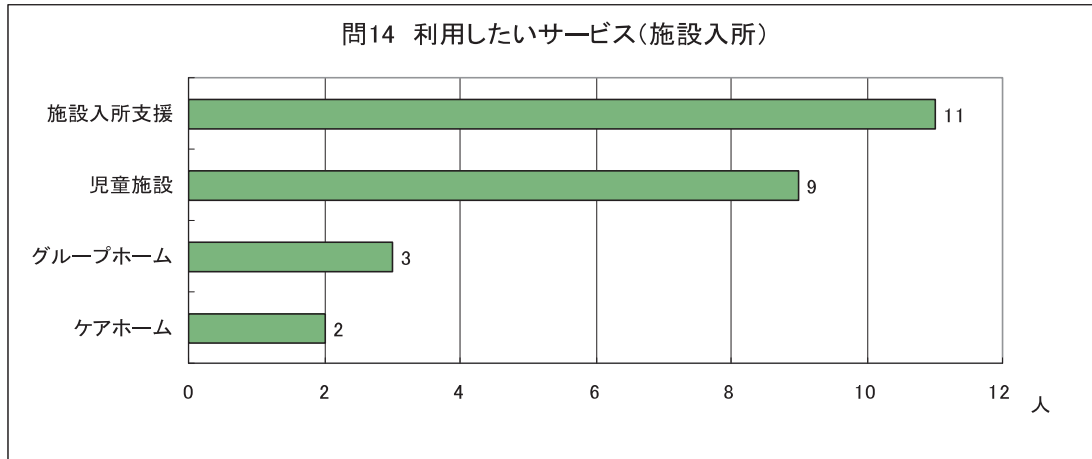
生活介護	機能訓練	生活訓練	就労移行	就労継続A	就労継続B	地域活動支援センター	計
16	2	10	3	6	38	4	79



問14 施設入所と答えた方にお尋ねします。利用を希望するのはどれですか。(○は1つだけ)

(単位: 人)

グループホーム	ケアホーム	施設入所支援	児童施設継続入所	計
3	2	11	9	25



問15 障害福祉サービスを利用する上で、心配なことや不満に思っていることは何ですか。

(単位: 人)

サービス提供や内容に関する情報が少ない	23
福祉サービス事業者が少ない	40
利用したいと思う事業者がない	2
事業者との日時などの調整が大変	0
誰に相談したらよいのかわからない	6
サービスの質や内容が不安	24
他の利用者とうまくやれるか不安	12
費用がいくらかかるか不安	17
その他	6
特になし・わからない	12

