

## 参 考 资 料



## 身体障害者手帳所持者数

各年度末現在 単位：人

| 年 度 | 総数     |       |       | 0～17歳 | 18～64歳 | 65歳以上 |
|-----|--------|-------|-------|-------|--------|-------|
|     | 総数     | 男     | 女     |       |        |       |
| 13  | 10,670 | 5,215 | 5,455 | 245   | 3,381  | 7,044 |
| 14  | 10,895 | 5,246 | 5,649 | 241   | 3,385  | 7,269 |
| 15  | 11,290 | 5,430 | 5,860 | 239   | 3,480  | 7,571 |
| 16  | 12,414 | 5,931 | 6,483 | 242   | 3,650  | 8,522 |
| 17  | 12,733 | 6,061 | 6,672 | 236   | 3,676  | 8,821 |

平成18年3月31日現在 単位：人

| 級 種           |    | 総数    |       |       | 0～17歳 | 18～64歳 | 65歳以上 |
|---------------|----|-------|-------|-------|-------|--------|-------|
|               |    | 総数    | 男     | 女     |       |        |       |
| 肢体不自由         | 1級 | 1,750 | 840   | 910   | 73    | 521    | 1,156 |
|               | 2級 | 1,805 | 858   | 947   | 45    | 480    | 1,280 |
|               | 3級 | 1,358 | 530   | 828   | 8     | 432    | 918   |
|               | 4級 | 1,575 | 537   | 1,038 | 5     | 428    | 1,142 |
|               | 5級 | 626   | 333   | 293   | 5     | 237    | 384   |
|               | 6級 | 255   | 144   | 111   | 2     | 85     | 168   |
|               | 小計 | 7,369 | 3,242 | 4,127 | 138   | 2,183  | 5,048 |
| 視覚障害          | 1級 | 314   | 141   | 173   | 6     | 112    | 196   |
|               | 2級 | 222   | 94    | 128   | 1     | 56     | 165   |
|               | 3級 | 117   | 39    | 78    | -     | 31     | 86    |
|               | 4級 | 72    | 29    | 43    | -     | 20     | 52    |
|               | 5級 | 126   | 64    | 62    | 1     | 48     | 77    |
|               | 6級 | 82    | 34    | 48    | -     | 16     | 66    |
|               | 小計 | 933   | 401   | 532   | 8     | 283    | 642   |
| 聴覚・平衡機能障害     | 1級 | 124   | 63    | 61    | -     | 77     | 47    |
|               | 2級 | 260   | 122   | 138   | 14    | 108    | 138   |
|               | 3級 | 135   | 61    | 74    | 7     | 26     | 102   |
|               | 4級 | 162   | 76    | 86    | 12    | 34     | 116   |
|               | 5級 | 10    | 3     | 7     | -     | 5      | 5     |
|               | 6級 | 323   | 152   | 171   | 8     | 54     | 261   |
|               | 小計 | 1,014 | 477   | 537   | 41    | 304    | 669   |
| 機能障害<br>音声・言語 | 1級 | 8     | 5     | 3     | -     | 1      | 7     |
|               | 2級 | 16    | 8     | 8     | 2     | 5      | 9     |
|               | 3級 | 126   | 85    | 41    | -     | 29     | 97    |
|               | 4級 | 55    | 37    | 18    | -     | 26     | 29    |
|               | 小計 | 205   | 135   | 70    | 2     | 61     | 142   |
| 内部障害          | 1級 | 2,070 | 1,079 | 991   | 21    | 587    | 1,462 |
|               | 2級 | 21    | 14    | 7     | -     | 8      | 13    |
|               | 3級 | 619   | 390   | 229   | 22    | 147    | 450   |
|               | 4級 | 502   | 323   | 179   | 4     | 103    | 395   |
|               | 小計 | 3,212 | 1,806 | 1,406 | 47    | 845    | 2,320 |

資料 秋田市福祉保健部障害福祉課

## 療育手帳所持者数

各年度末現在 単位：人

| 年 度 | 総数    | 療育手帳 A | 療育手帳 B |
|-----|-------|--------|--------|
| 13  | 1,424 | 839    | 585    |
| 14  | 1,427 | 856    | 571    |
| 15  | 1,501 | 898    | 603    |
| 16  | 1,563 | 940    | 623    |
| 17  | 1,731 | 1,017  | 714    |

各年 8 月 1 日現在 単位：人

| 年  | 総数    | 0～17歳 | 18～64歳 | 65歳以上 |
|----|-------|-------|--------|-------|
| 13 | 1,385 | 345   | 940    | 100   |
| 14 | 1,428 | 370   | 953    | 105   |
| 15 | 1,462 | 397   | 947    | 118   |
| 16 | 1,601 | 424   | 1,028  | 149   |
| 17 | 1,713 | 427   | 1,119  | 167   |
| 18 | 1,720 | 413   | 1,144  | 163   |

各年 8 月 1 日現在 単位：人

| 年  | 総数    | 軽度  | 中度  | 重度  | 最重度 |
|----|-------|-----|-----|-----|-----|
| 13 | 1,385 | 144 | 498 | 567 | 176 |
| 14 | 1,428 | 146 | 513 | 578 | 191 |
| 15 | 1,462 | 148 | 540 | 587 | 187 |
| 16 | 1,601 | 170 | 571 | 634 | 226 |
| 17 | 1,713 | 299 | 687 | 529 | 198 |
| 18 | 1,720 | 323 | 552 | 639 | 206 |

資料 秋田市福祉保健部障害福祉課

## 精神障害者保健福祉手帳所持者数

各年度末現在 単位：人

| 年 度 | 1 級 |    | 2 級 |     | 3 級 |     | 計   |     |
|-----|-----|----|-----|-----|-----|-----|-----|-----|
|     | 男   | 女  | 男   | 女   | 男   | 女   | 男   | 女   |
| 13  | 28  | 24 | 130 | 116 | 92  | 77  | 250 | 217 |
|     | 52  |    | 246 |     | 169 |     | 467 |     |
| 14  | 27  | 26 | 151 | 140 | 110 | 79  | 288 | 245 |
|     | 53  |    | 291 |     | 189 |     | 533 |     |
| 15  | 31  | 48 | 187 | 158 | 126 | 92  | 344 | 298 |
|     | 79  |    | 345 |     | 218 |     | 642 |     |
| 16  | 63  | 67 | 233 | 198 | 118 | 95  | 414 | 360 |
|     | 130 |    | 431 |     | 213 |     | 774 |     |
| 17  | 66  | 72 | 305 | 258 | 124 | 101 | 495 | 431 |
|     | 138 |    | 563 |     | 225 |     | 926 |     |

資料 秋田市保健所健康管理課

# 身体・知的障害者（児）および市民意識実態調査結果

## 1 調査の目的

障害のある人の日常生活・健康・社会参加などの実態や、一般市民の意識を把握することにより、秋田市障害者プランの見直しの基礎資料とすることを目的とする。

## 2 調査の対象

| 対象区分         | 対象者数（人） |
|--------------|---------|
| 身体障害者（65歳未満） | 2,000   |
| 身体障害者（65歳以上） | 1,000   |
| 知的障害者        | 500     |
| 一般市民         | 1,000   |
| 合 計          | 4,500   |

## 3 調査の時期

平成17年4月1日現在の状況を調査

## 4 調査の方法

配布・回収とも郵送方式で実施し、各調査とも無記名とした。

## 5 結果の集計

秋田市福祉保健部障害福祉課で実施

## 6 集計の対象

| 対象区分         | 回収数   | 回収率   |
|--------------|-------|-------|
| 身体障害者（65歳未満） | 1,165 | 58.3% |
| 身体障害者（65歳以上） | 619   | 61.9% |
| 知的障害者        | 273   | 54.6% |
| 一般市民         | 482   | 48.2% |
| 合 計          | 2,539 | 56.4% |

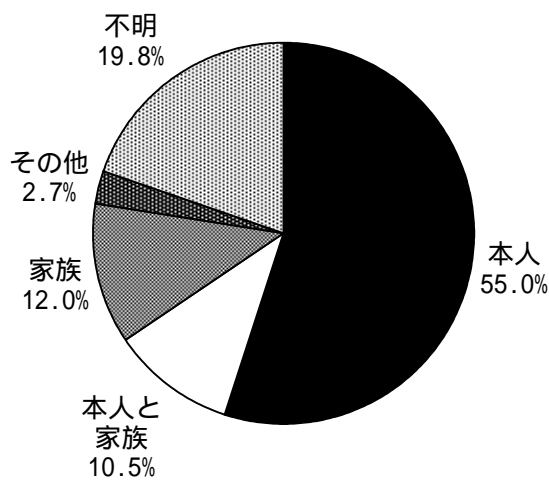
## 1 記入者について

身体障害者は、「本人」の記入が最も多くなっています。

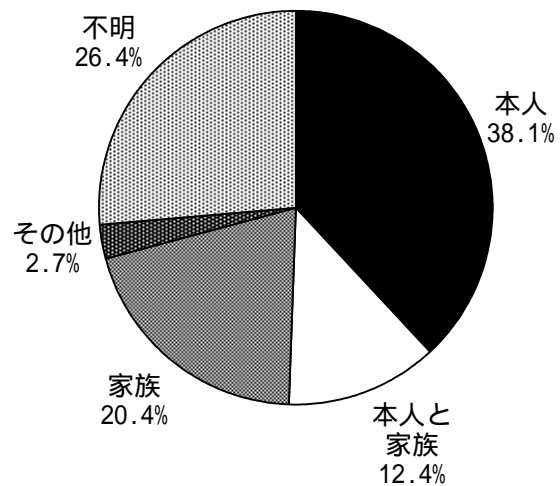
知的障害者は「家族」の記入が7割近くを占めています。これに「本人と家族」を加えると8割以上となるため、家族の意思を反映した回答が多くなっています。

|              |    | 本人    | 本人と家族 | 家族    | その他  | 不明    | 合計     |
|--------------|----|-------|-------|-------|------|-------|--------|
| 身体障害者（65歳未満） | 実数 | 641   | 122   | 140   | 32   | 230   | 1,165  |
|              | 割合 | 55.0% | 10.5% | 12.0% | 2.7% | 19.8% | 100.0% |
| 身体障害者（65歳以上） | 実数 | 236   | 77    | 126   | 17   | 163   | 619    |
|              | 割合 | 38.1% | 12.4% | 20.4% | 2.7% | 26.4% | 100.0% |
| 知的障害者        | 実数 | 30    | 42    | 183   | 7    | 11    | 273    |
|              | 割合 | 11.0% | 15.4% | 67.0% | 2.6% | 4.0%  | 100.0% |

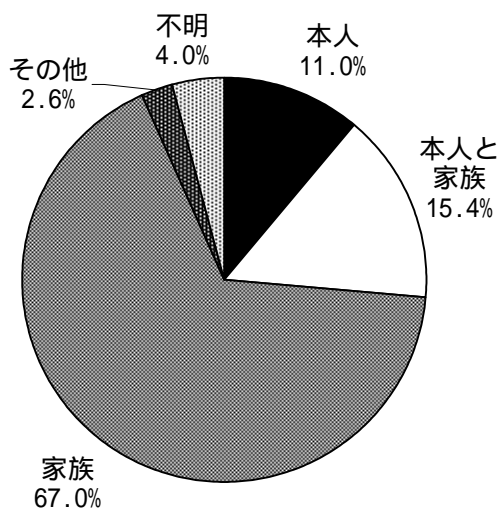
身体障害者（65歳未満）



身体障害者（65歳以上）



知的障害者

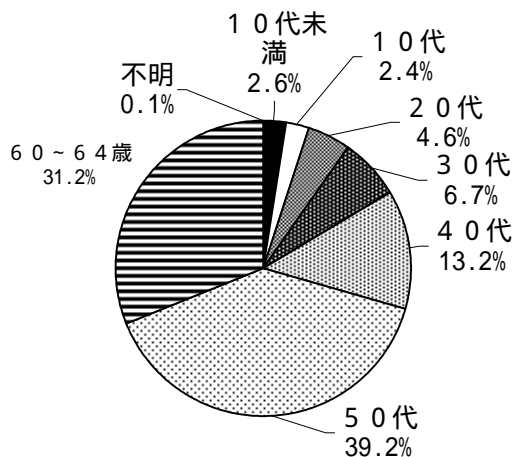


## 2 年齢について

65歳未満の身体障害者では50代以上が多くなっています。知的障害者では20代以下が多くなっています。知的障害が先天性によるものが多いためと推測されます。

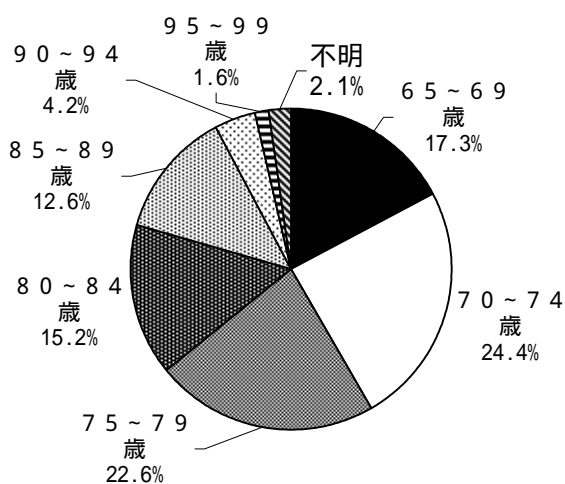
身体障害者（65歳未満）

|        | 実数    | 割合     |
|--------|-------|--------|
| 10代未満  | 30    | 2.6%   |
| 10代    | 28    | 2.4%   |
| 20代    | 54    | 4.6%   |
| 30代    | 78    | 6.7%   |
| 40代    | 154   | 13.2%  |
| 50代    | 457   | 39.2%  |
| 60～64歳 | 363   | 31.2%  |
| 不明     | 1     | 0.1%   |
| 合計     | 1,165 | 100.0% |



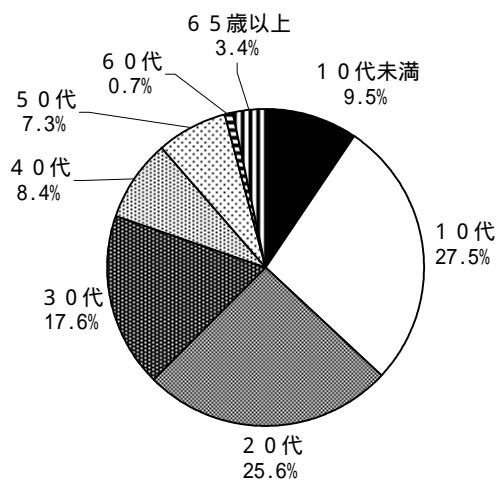
身体障害者（65歳以上）

|        | 実数  | 割合     |
|--------|-----|--------|
| 65～69歳 | 107 | 17.3%  |
| 70～74歳 | 151 | 24.4%  |
| 75～79歳 | 140 | 22.6%  |
| 80～84歳 | 94  | 15.2%  |
| 85～89歳 | 78  | 12.6%  |
| 90～94歳 | 26  | 4.2%   |
| 95～99歳 | 10  | 1.6%   |
| 100歳以上 | 0   | 0.0%   |
| 不明     | 13  | 2.1%   |
| 合計     | 619 | 100.0% |



知的障害者

|       | 実数  | 割合     |
|-------|-----|--------|
| 10代未満 | 26  | 9.5%   |
| 10代   | 75  | 27.5%  |
| 20代   | 70  | 25.6%  |
| 30代   | 48  | 17.6%  |
| 40代   | 23  | 8.4%   |
| 50代   | 20  | 7.3%   |
| 60代   | 2   | 0.7%   |
| 65歳以上 | 9   | 3.4%   |
| 不明    | 0   | 0.0%   |
| 合計    | 273 | 100.0% |



### 3 身体障害者の主な障害について

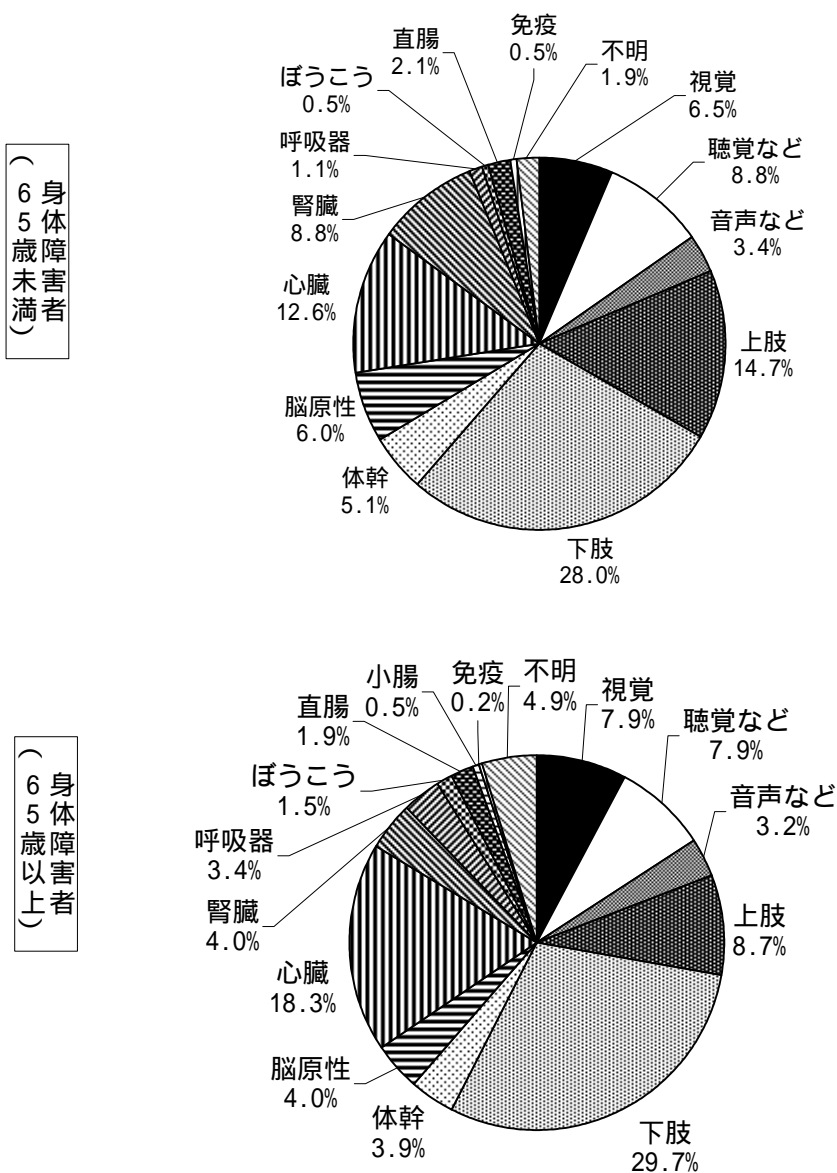
65歳未満身体障害者では「下肢」が最も多く、次いで「上肢」、「心臓」の順になっています。  
 65歳以上身体障害者では「下肢」が最も多く、次いで「心臓」、「上肢」の順になっています。

身体障害者（65歳未満）

| 障害部位 | 視覚   | 聴覚など | 音声など | 上肢    | 下肢    | 体幹   | 脳原性  | 心臓     |
|------|------|------|------|-------|-------|------|------|--------|
| 実数   | 76   | 102  | 40   | 171   | 326   | 59   | 70   | 147    |
| 割合   | 6.5% | 8.8% | 3.4% | 14.7% | 28.0% | 5.1% | 6.0% | 12.6%  |
| 障害部位 | 腎臓   | 呼吸器  | ぼうこう | 直腸    | 小腸    | 免疫   | 不明   | 合計     |
| 実数   | 102  | 13   | 6    | 24    | 0     | 6    | 23   | 1,165  |
| 割合   | 8.8% | 1.1% | 0.5% | 2.1%  | 0.0%  | 0.5% | 1.9% | 100.0% |

身体障害者（65歳以上）

| 障害部位 | 視覚   | 聴覚など | 音声など | 上肢   | 下肢    | 体幹   | 脳原性  | 心臓     |
|------|------|------|------|------|-------|------|------|--------|
| 実数   | 49   | 49   | 20   | 54   | 184   | 24   | 25   | 113    |
| 割合   | 7.9% | 7.9% | 3.2% | 8.7% | 29.7% | 3.9% | 4.0% | 18.3%  |
| 障害部位 | 腎臓   | 呼吸器  | ぼうこう | 直腸   | 小腸    | 免疫   | 不明   | 合計     |
| 実数   | 25   | 21   | 9    | 12   | 3     | 1    | 30   | 619    |
| 割合   | 4.0% | 3.4% | 1.5% | 1.9% | 0.5%  | 0.2% | 4.9% | 100.0% |



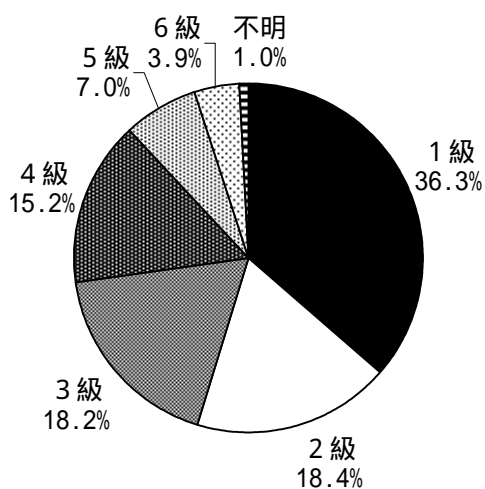


#### 4 手帳等級について

身体障害者は、65歳未満・以上とも「1級」が最も多くなっています。  
知的障害者の場合は「A」と「B」がほぼ同数になっています。

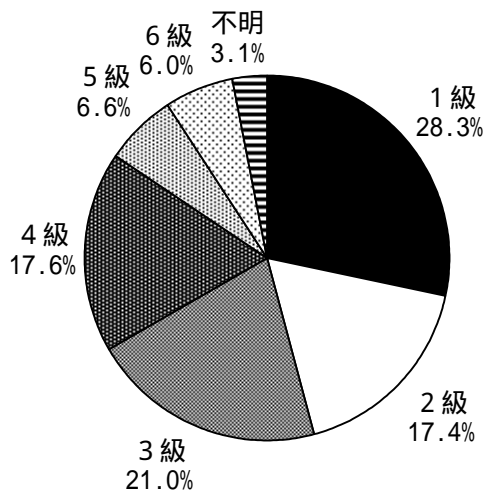
身体障害者（65歳未満）

|    | 実数    | 割合     |
|----|-------|--------|
| 1級 | 423   | 36.3%  |
| 2級 | 214   | 18.4%  |
| 3級 | 212   | 18.2%  |
| 4級 | 177   | 15.2%  |
| 5級 | 82    | 7.0%   |
| 6級 | 46    | 3.9%   |
| 不明 | 11    | 1.0%   |
| 合計 | 1,165 | 100.0% |



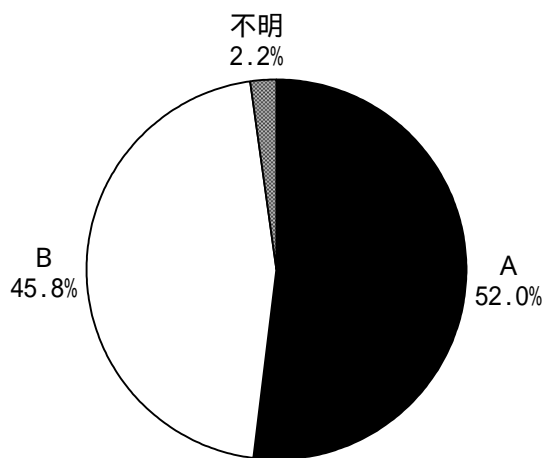
身体障害者（65歳以上）

|    | 実数  | 割合     |
|----|-----|--------|
| 1級 | 175 | 28.3%  |
| 2級 | 108 | 17.4%  |
| 3級 | 130 | 21.0%  |
| 4級 | 109 | 17.6%  |
| 5級 | 41  | 6.6%   |
| 6級 | 37  | 6.0%   |
| 不明 | 19  | 3.1%   |
| 合計 | 619 | 100.0% |



知的障害者

|    | 実数  | 割合     |
|----|-----|--------|
| A  | 142 | 52.0%  |
| B  | 125 | 45.8%  |
| 不明 | 6   | 2.2%   |
| 合計 | 273 | 100.0% |

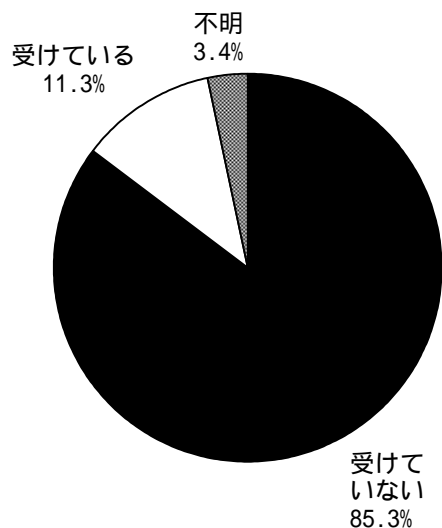


5 身体障害者の介護保険の認定について

65歳未満身体障害者は、「受けていない」が圧倒的に多くなっています。  
 65歳以上身体障害者は、47.3%が「介護保険の認定」を受けています。

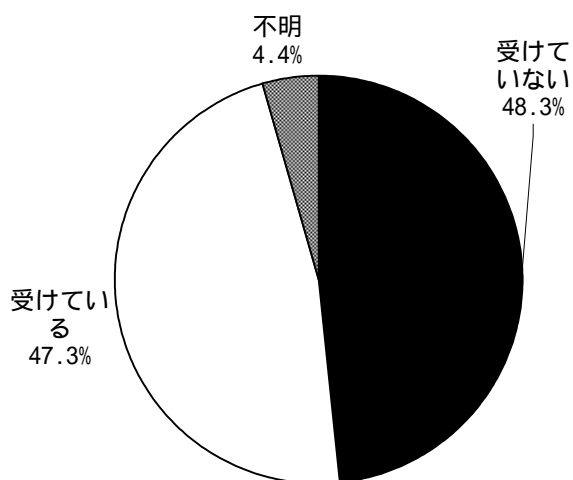
身体障害者（65歳未満）

|        | 実数    | 割合     |
|--------|-------|--------|
| 受けていない | 994   | 85.3%  |
| 受けている  | 132   | 11.3%  |
| 不明     | 39    | 3.4%   |
| 合計     | 1,165 | 100.0% |



身体障害者（65歳以上）

|        | 実数  | 割合     |
|--------|-----|--------|
| 受けていない | 299 | 48.3%  |
| 受けている  | 293 | 47.3%  |
| 不明     | 27  | 4.4%   |
| 合計     | 619 | 100.0% |

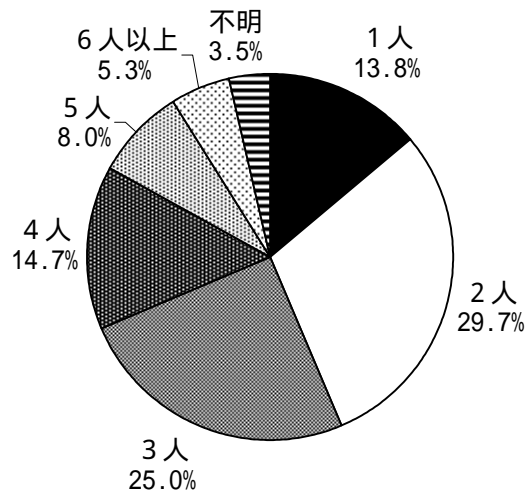


## 6 世帯人員について

身体障害者は「2人」が多いのに対し、知的障害者では「3人」が多くなっています。知的障害者は若年の方が多く、家族と暮らしているケースが多いと推測されます。

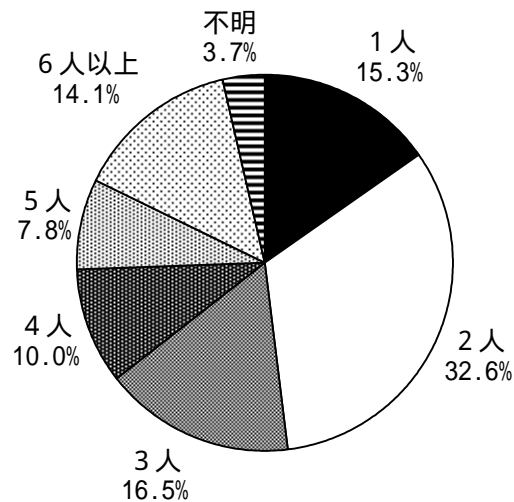
身体障害者（65歳未満）

|      | 実数    | 割合     |
|------|-------|--------|
| 1人   | 161   | 13.8%  |
| 2人   | 346   | 29.7%  |
| 3人   | 291   | 25.0%  |
| 4人   | 171   | 14.7%  |
| 5人   | 93    | 8.0%   |
| 6人以上 | 62    | 5.3%   |
| 不明   | 41    | 3.5%   |
| 合計   | 1,165 | 100.0% |



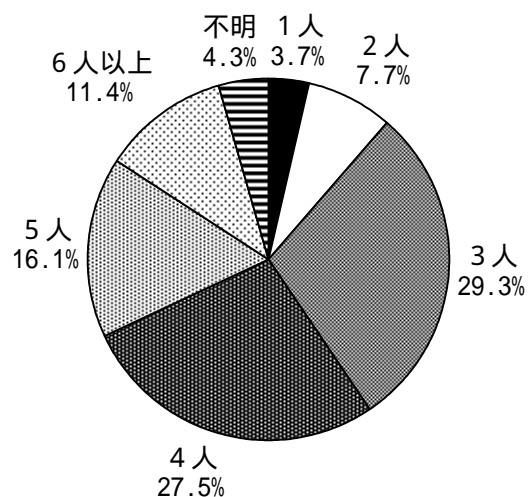
身体障害者（65歳以上）

|      | 実数  | 割合     |
|------|-----|--------|
| 1人   | 95  | 15.3%  |
| 2人   | 202 | 32.6%  |
| 3人   | 102 | 16.5%  |
| 4人   | 62  | 10.0%  |
| 5人   | 48  | 7.8%   |
| 6人以上 | 87  | 14.1%  |
| 不明   | 23  | 3.7%   |
| 合計   | 619 | 100.0% |



知的障害者

|      | 実数  | 割合     |
|------|-----|--------|
| 1人   | 10  | 3.7%   |
| 2人   | 21  | 7.7%   |
| 3人   | 80  | 29.3%  |
| 4人   | 75  | 27.5%  |
| 5人   | 44  | 16.1%  |
| 6人以上 | 31  | 11.4%  |
| 不明   | 12  | 4.3%   |
| 合計   | 273 | 100.0% |



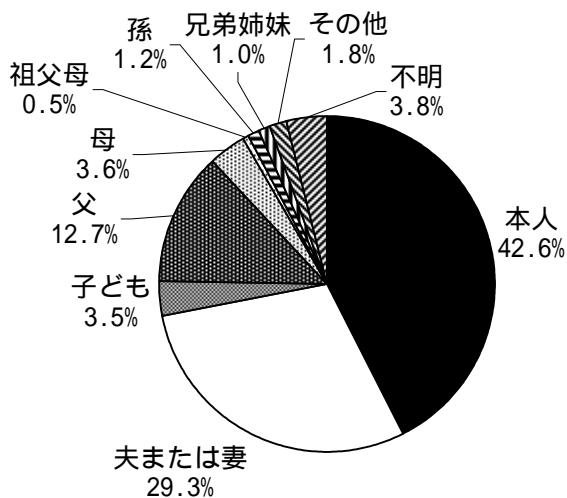
7 世帯の生計中心者について

身体障害者は、生計中心者が「本人」である場合が最も多くなっています。また、65歳以上身体障害者は、65歳未満身体障害者と比べ「子ども」の割合が多くなっています。

知的障害者は、生計中心者が「父」である場合が最も多く、次に多いのが「母」となっています。

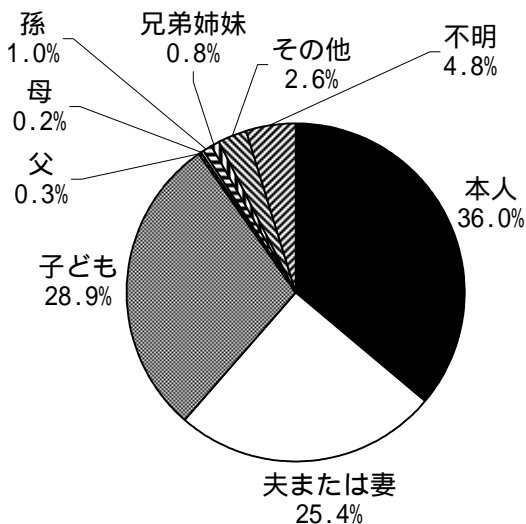
身体障害者（65歳未満）

|       | 実数    | 割合     |
|-------|-------|--------|
| 本人    | 496   | 42.6%  |
| 夫または妻 | 341   | 29.3%  |
| 子ども   | 41    | 3.5%   |
| 父     | 148   | 12.7%  |
| 母     | 42    | 3.6%   |
| 祖父母   | 6     | 0.5%   |
| 孫     | 14    | 1.2%   |
| 兄弟姉妹  | 12    | 1.0%   |
| その他   | 21    | 1.8%   |
| 不明    | 44    | 3.8%   |
| 合計    | 1,165 | 100.0% |



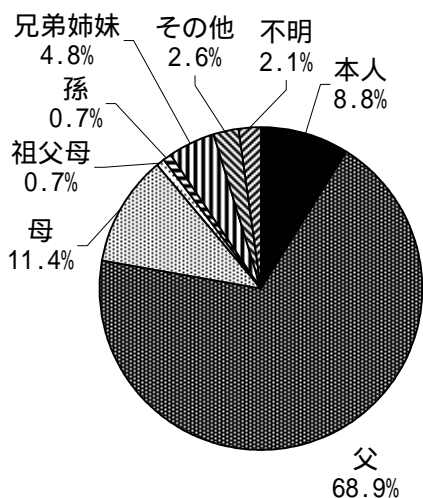
身体障害者（65歳以上）

|       | 実数  | 割合     |
|-------|-----|--------|
| 本人    | 223 | 36.0%  |
| 夫または妻 | 157 | 25.4%  |
| 子ども   | 179 | 28.9%  |
| 父     | 2   | 0.3%   |
| 母     | 1   | 0.2%   |
| 祖父母   | 0   | 0.0%   |
| 孫     | 6   | 1.0%   |
| 兄弟姉妹  | 5   | 0.8%   |
| その他   | 16  | 2.6%   |
| 不明    | 30  | 4.8%   |
| 合計    | 619 | 100.0% |



知的障害者

|       | 実数  | 割合     |
|-------|-----|--------|
| 本人    | 24  | 8.8%   |
| 夫または妻 | 0   | 0.0%   |
| 子ども   | 0   | 0.0%   |
| 父     | 188 | 68.9%  |
| 母     | 31  | 11.4%  |
| 祖父母   | 2   | 0.7%   |
| 孫     | 2   | 0.7%   |
| 兄弟姉妹  | 13  | 4.8%   |
| その他   | 7   | 2.6%   |
| 不明    | 6   | 2.1%   |
| 合計    | 273 | 100.0% |

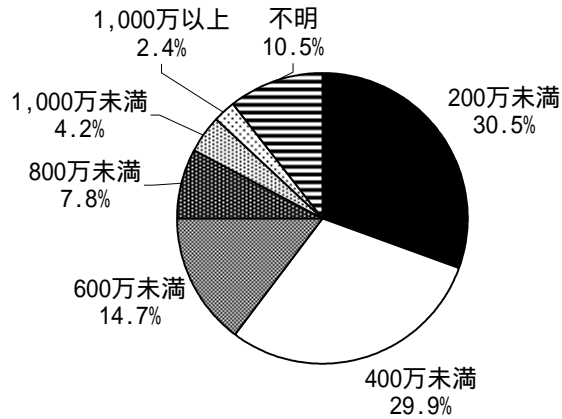


## 8 世帯の年間収入について

すべての障害で「200万未満」と「400万未満」でほぼ半数を占めています。  
 知的障害者は、「父」が生計中心者の世帯が多いためか、「600万未満」も2割を超えています。

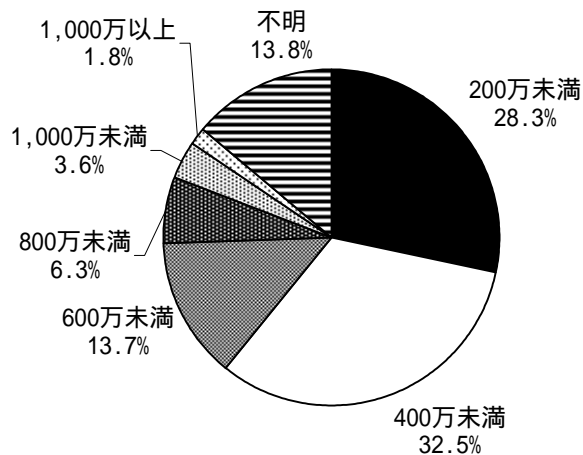
身体障害者（65歳未満）

|          | 実数    | 割合     |
|----------|-------|--------|
| 200万未満   | 355   | 30.5%  |
| 400万未満   | 348   | 29.9%  |
| 600万未満   | 171   | 14.7%  |
| 800万未満   | 91    | 7.8%   |
| 1,000万未満 | 49    | 4.2%   |
| 1,000万以上 | 28    | 2.4%   |
| 不明       | 123   | 10.5%  |
| 合計       | 1,165 | 100.0% |



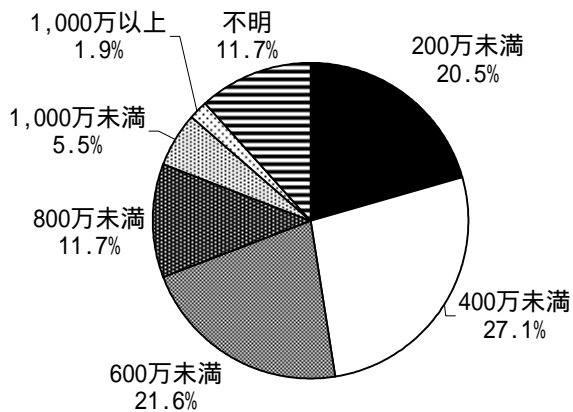
身体障害者（65歳以上）

|          | 実数  | 割合     |
|----------|-----|--------|
| 200万未満   | 175 | 28.3%  |
| 400万未満   | 201 | 32.5%  |
| 600万未満   | 85  | 13.7%  |
| 800万未満   | 39  | 6.3%   |
| 1,000万未満 | 22  | 3.6%   |
| 1,000万以上 | 11  | 1.8%   |
| 不明       | 86  | 13.8%  |
| 合計       | 619 | 100.0% |



知的障害者

|          | 実数  | 割合     |
|----------|-----|--------|
| 200万未満   | 56  | 20.5%  |
| 400万未満   | 74  | 27.1%  |
| 600万未満   | 59  | 21.6%  |
| 800万未満   | 32  | 11.7%  |
| 1,000万未満 | 15  | 5.5%   |
| 1,000万以上 | 5   | 1.9%   |
| 不明       | 32  | 11.7%  |
| 合計       | 273 | 100.0% |



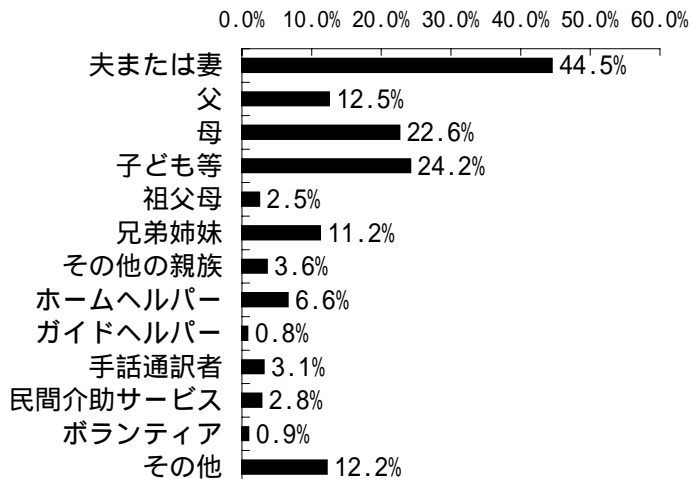
9 介助をしている人について（複数回答）

65歳未満身体障害者は「夫または妻」が最も多く、次いで「子ども等」、「母」の順になっています。65歳以上身体障害者は「夫または妻」が最も多く、次いで「子ども等」、「ホームヘルパー」の順になっています。知的障害者は、「母」が最も多く、次いで「父」、「兄弟姉妹」の順になっています。

子ども等はその配偶者も含む。

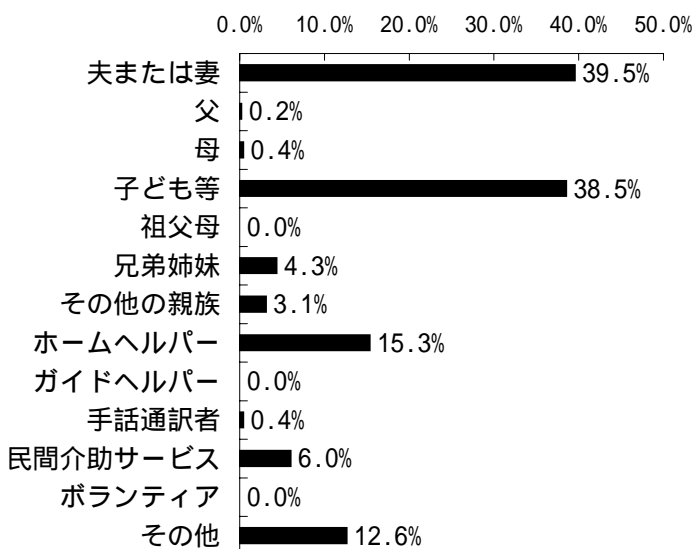
身体障害者（65歳未満）

|          | 実数  | 割合    |
|----------|-----|-------|
| 夫または妻    | 285 | 44.5% |
| 父        | 80  | 12.5% |
| 母        | 145 | 22.6% |
| 子ども等     | 155 | 24.2% |
| 祖父母      | 16  | 2.5%  |
| 兄弟姉妹     | 72  | 11.2% |
| その他の親族   | 23  | 3.6%  |
| ホームヘルパー  | 42  | 6.6%  |
| ガイドヘルパー  | 5   | 0.8%  |
| 手話通訳者    | 20  | 3.1%  |
| 民間介助サービス | 18  | 2.8%  |
| ボランティア   | 6   | 0.9%  |
| その他      | 78  | 12.2% |
| 合計       | 945 |       |



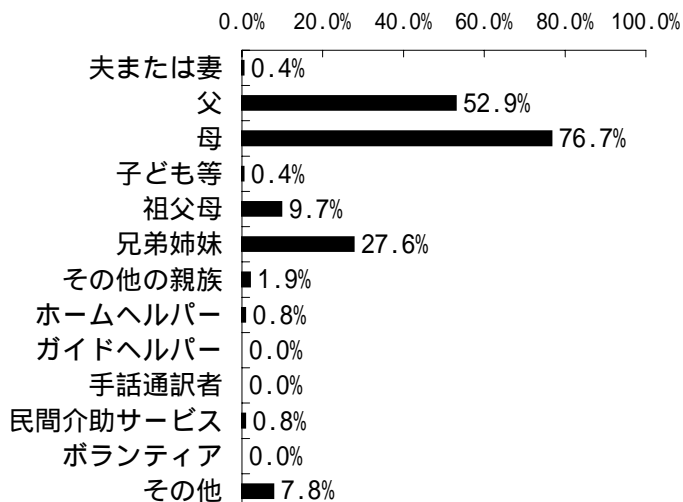
身体障害者（65歳以上）

|          | 実数  | 割合    |
|----------|-----|-------|
| 夫または妻    | 191 | 39.5% |
| 父        | 1   | 0.2%  |
| 母        | 2   | 0.4%  |
| 子ども等     | 186 | 38.5% |
| 祖父母      | 0   | 0.0%  |
| 兄弟姉妹     | 21  | 4.3%  |
| その他の親族   | 15  | 3.1%  |
| ホームヘルパー  | 74  | 15.3% |
| ガイドヘルパー  | 0   | 0.0%  |
| 手話通訳者    | 2   | 0.4%  |
| 民間介助サービス | 29  | 6.0%  |
| ボランティア   | 0   | 0.0%  |
| その他      | 61  | 12.6% |
| 合計       | 582 |       |



知的障害者

|          | 実数  | 割合    |
|----------|-----|-------|
| 夫または妻    | 1   | 0.4%  |
| 父        | 136 | 52.9% |
| 母        | 197 | 76.7% |
| 子ども等     | 1   | 0.4%  |
| 祖父母      | 25  | 9.7%  |
| 兄弟姉妹     | 71  | 27.6% |
| その他の親族   | 5   | 1.9%  |
| ホームヘルパー  | 2   | 0.8%  |
| ガイドヘルパー  | 0   | 0.0%  |
| 手話通訳者    | 0   | 0.0%  |
| 民間介助サービス | 2   | 0.8%  |
| ボランティア   | 0   | 0.0%  |
| その他      | 20  | 7.8%  |
| 合計       | 460 |       |

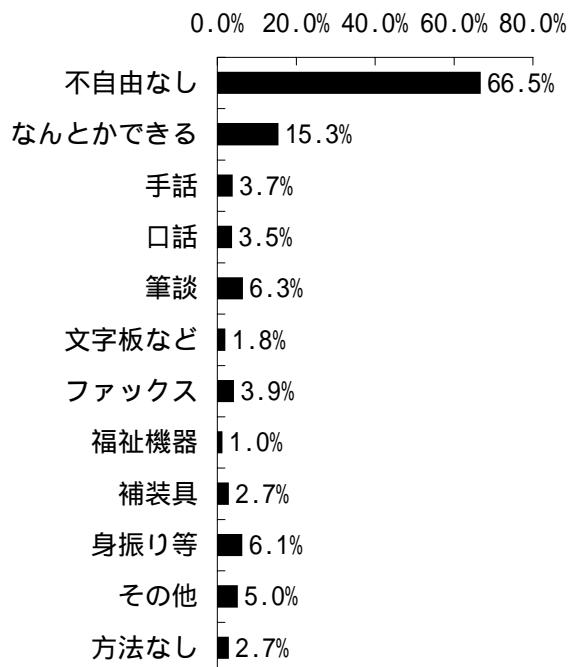


## 10 身体障害者の日常生活上の意思伝達について（複数回答）

65歳未満・以上とも、半数以上は、コミュニケーションには「不自由がない」と回答しています。不自由のある場合も何らかの手段を用いてコミュニケーションをとっており、まったく「手段のない人」は、ごく少数となっています。

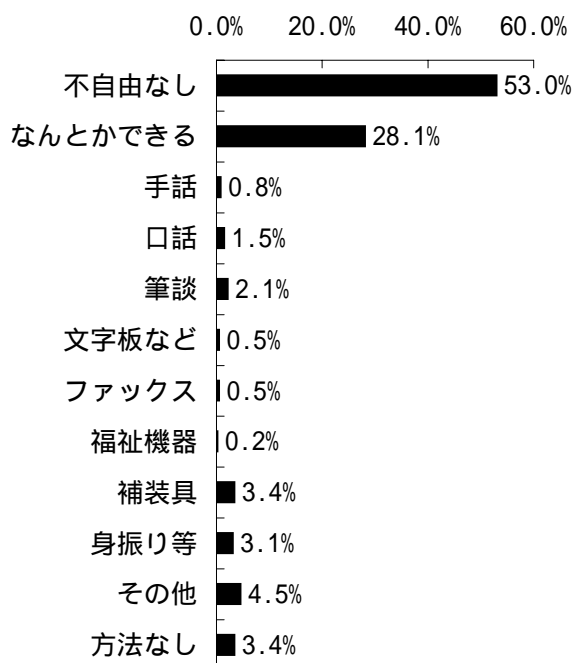
### 身体障害者（65歳未満）

|         | 実数    | 割合    |
|---------|-------|-------|
| 不自由なし   | 775   | 66.5% |
| なんとかできる | 178   | 15.3% |
| 手話      | 43    | 3.7%  |
| 口話      | 41    | 3.5%  |
| 筆談      | 73    | 6.3%  |
| 文字板など   | 21    | 1.8%  |
| ファックス   | 46    | 3.9%  |
| 福祉機器    | 12    | 1.0%  |
| 補装具     | 31    | 2.7%  |
| 身振り等    | 71    | 6.1%  |
| その他     | 58    | 5.0%  |
| 方法なし    | 31    | 2.7%  |
| 合計      | 1,380 |       |



### 身体障害者（65歳以上）

|         | 実数  | 割合    |
|---------|-----|-------|
| 不自由なし   | 328 | 53.0% |
| なんとかできる | 174 | 28.1% |
| 手話      | 5   | 0.8%  |
| 口話      | 9   | 1.5%  |
| 筆談      | 13  | 2.1%  |
| 文字板など   | 3   | 0.5%  |
| ファックス   | 3   | 0.5%  |
| 福祉機器    | 1   | 0.2%  |
| 補装具     | 21  | 3.4%  |
| 身振り等    | 19  | 3.1%  |
| その他     | 28  | 4.5%  |
| 方法なし    | 21  | 3.4%  |
| 合計      | 625 |       |

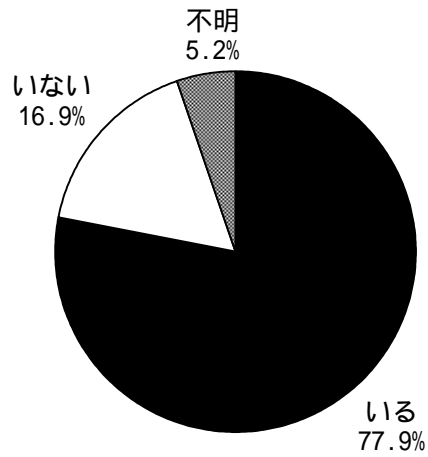


## 1 1 かかりつけの医者について

75%以上の方は、かかりつけの医者を持っています。

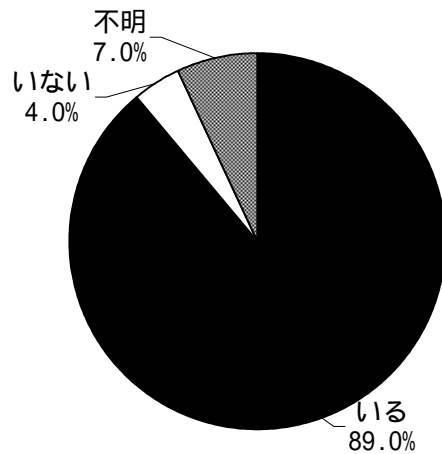
### 身体障害者（65歳未満）

|     | 実数    | 割合     |
|-----|-------|--------|
| いる  | 908   | 77.9%  |
| いない | 197   | 16.9%  |
| 不明  | 60    | 5.2%   |
| 合計  | 1,165 | 100.0% |



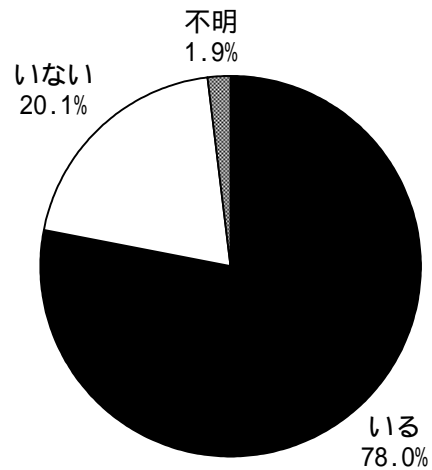
### 身体障害者（65歳以上）

|     | 実数  | 割合     |
|-----|-----|--------|
| いる  | 551 | 89.0%  |
| いない | 25  | 4.0%   |
| 不明  | 43  | 7.0%   |
| 合計  | 619 | 100.0% |



### 知的障害者

|     | 実数  | 割合     |
|-----|-----|--------|
| いる  | 213 | 78.0%  |
| いない | 55  | 20.1%  |
| 不明  | 5   | 1.9%   |
| 合計  | 273 | 100.0% |



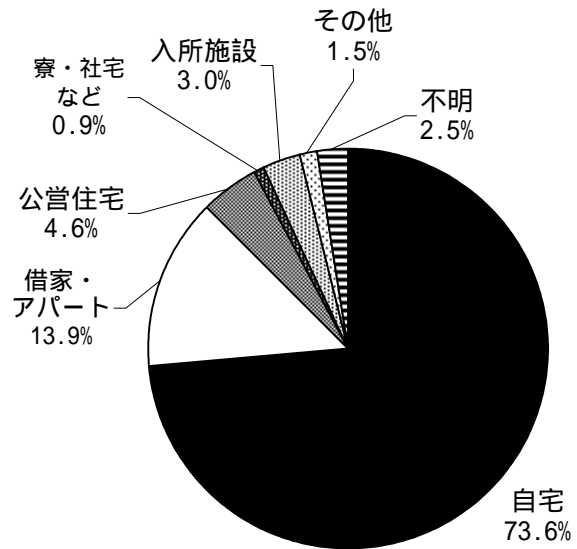


## 1 2 身体障害者の住まいの状況について

70%以上の方が、「持ち家」に住んでいます。65歳以上身体障害者では、前回調査時より「自宅」の割合が増え、「入所施設」の割合が減っています。

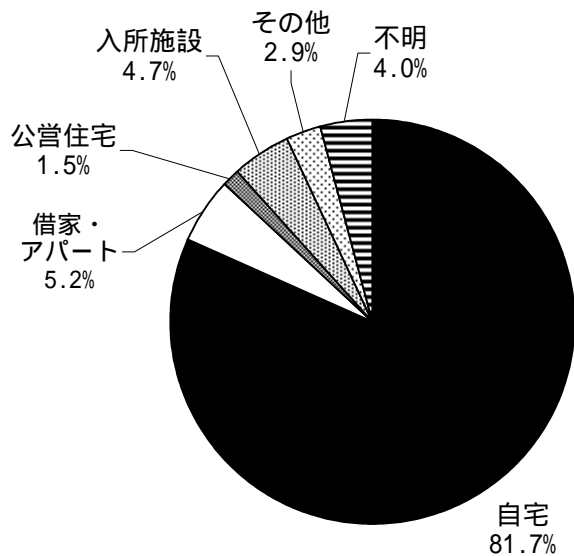
身体障害者（65歳未満）

|         | 実数    | 割合     |
|---------|-------|--------|
| 自宅      | 858   | 73.6%  |
| 借家・アパート | 162   | 13.9%  |
| 公営住宅    | 54    | 4.6%   |
| 寮・社宅など  | 11    | 0.9%   |
| 入所施設    | 35    | 3.0%   |
| その他     | 17    | 1.5%   |
| 不明      | 28    | 2.5%   |
| 合計      | 1,165 | 100.0% |



身体障害者（65歳以上）

|         | 実数  | 割合     |
|---------|-----|--------|
| 自宅      | 506 | 81.7%  |
| 借家・アパート | 32  | 5.2%   |
| 公営住宅    | 9   | 1.5%   |
| 寮・社宅など  | 0   | 0.0%   |
| 入所施設    | 29  | 4.7%   |
| その他     | 18  | 2.9%   |
| 不明      | 25  | 4.0%   |
| 合計      | 619 | 100.0% |

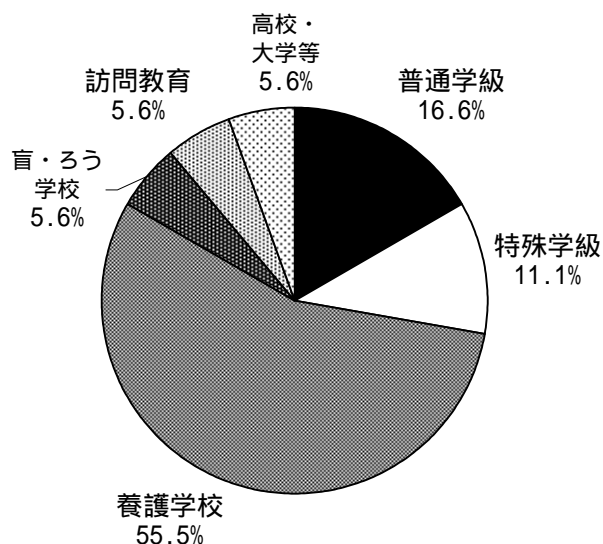


### 1.3 通学先について

身体障害者は、「養護学校」が最も多く、次いで「普通学級」が多くなっています。  
 知的障害者は、「養護学校」が最も多く、次いで「特殊学級」が多くなっています。

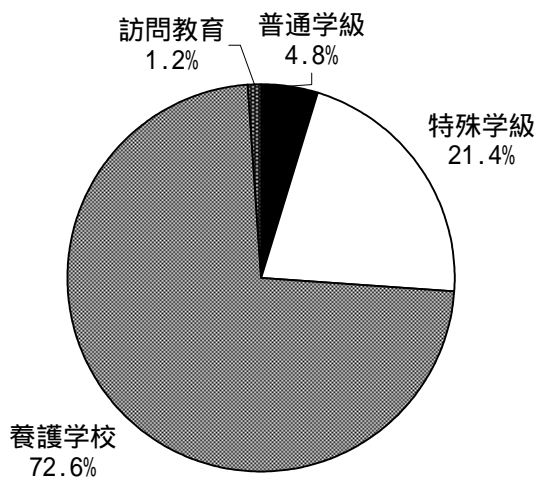
身体障害者（65歳未満）

|        | 実数 | 割合     |
|--------|----|--------|
| 普通学級   | 6  | 16.6%  |
| 特殊学級   | 4  | 11.1%  |
| 養護学校   | 20 | 55.5%  |
| 盲・ろう学校 | 2  | 5.6%   |
| 訪問教育   | 2  | 5.6%   |
| 高校・大学等 | 2  | 5.6%   |
| その他    | 0  | 0.0%   |
| 合計     | 36 | 100.0% |



知的障害者

|        | 実数 | 割合     |
|--------|----|--------|
| 普通学級   | 4  | 4.8%   |
| 特殊学級   | 18 | 21.4%  |
| 養護学校   | 61 | 72.6%  |
| 訪問教育   | 1  | 1.2%   |
| 高校・大学等 | 0  | 0.0%   |
| その他    | 0  | 0.0%   |
| 合計     | 84 | 100.0% |

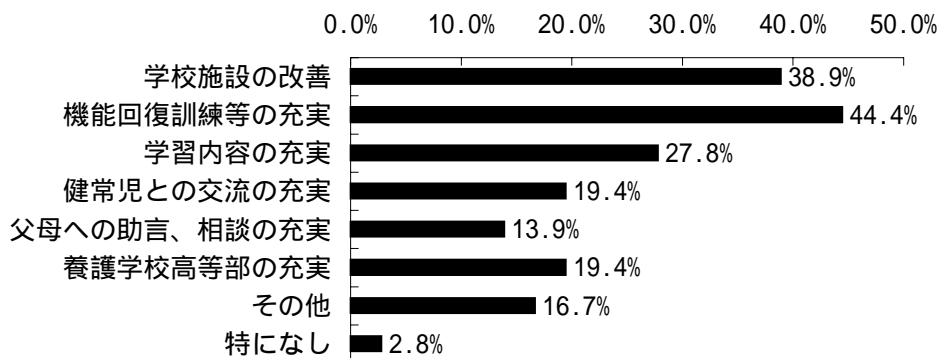


#### 14 今後の学校教育への要望について（複数回答）

身体障害者では「機能回復訓練等の充実」や「学校施設の改善」が多く、知的障害者では、幅広い要望が寄せられています。

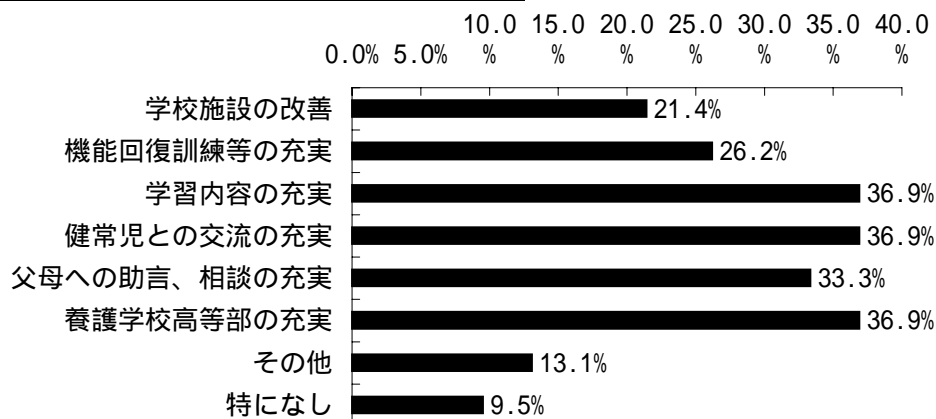
##### 身体障害者（65歳未満）

|              | 実数 | 割合    |
|--------------|----|-------|
| 学校施設の改善      | 14 | 38.9% |
| 機能回復訓練等の充実   | 16 | 44.4% |
| 学習内容の充実      | 10 | 27.8% |
| 健常児との交流の充実   | 7  | 19.4% |
| 父母への助言、相談の充実 | 5  | 13.9% |
| 養護学校高等部の充実   | 7  | 19.4% |
| その他          | 6  | 16.7% |
| 特になし         | 1  | 2.8%  |
| 合計           | 66 |       |



##### 知的障害者

|              | 実数  | 割合    |
|--------------|-----|-------|
| 学校施設の改善      | 18  | 21.4% |
| 機能回復訓練等の充実   | 22  | 26.2% |
| 学習内容の充実      | 31  | 36.9% |
| 健常児との交流の充実   | 31  | 36.9% |
| 父母への助言、相談の充実 | 28  | 33.3% |
| 養護学校高等部の充実   | 31  | 36.9% |
| その他          | 11  | 13.1% |
| 特になし         | 8   | 9.5%  |
| 合計           | 180 |       |

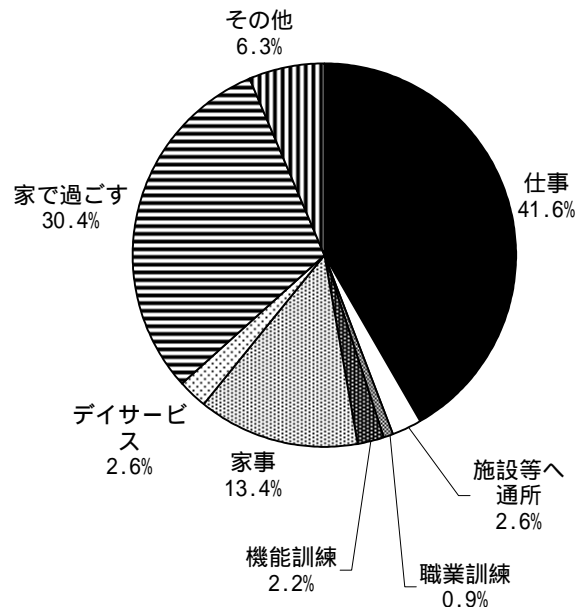


## 15 日中の過ごし方について

65歳未満身体障害者では「仕事」が最も多くなっており、質問7にて生計中心者が「本人」が多いことを反映していると推測されます。知的障害者は、「施設等へ通所」が多く、次に「仕事」をしている人が多くなっています。

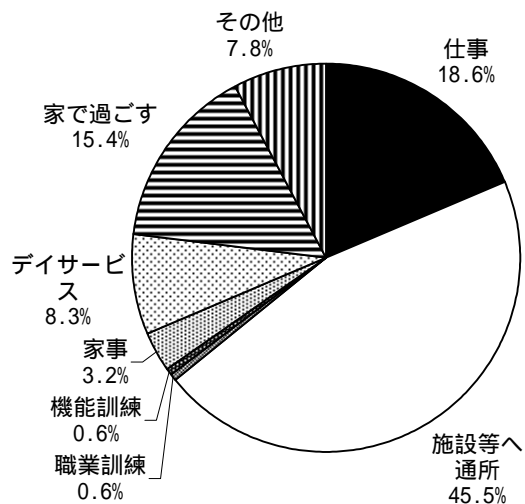
### 身体障害者（65歳未満）

|        | 実数  | 割合     |
|--------|-----|--------|
| 仕事     | 286 | 41.6%  |
| 施設等へ通所 | 18  | 2.6%   |
| 職業訓練   | 6   | 0.9%   |
| 機能訓練   | 15  | 2.2%   |
| 家事     | 92  | 13.4%  |
| デイサービス | 18  | 2.6%   |
| 家で過ごす  | 209 | 30.4%  |
| その他    | 43  | 6.3%   |
| 合計     | 687 | 100.0% |



### 知的障害者

|        | 実数  | 割合     |
|--------|-----|--------|
| 仕事     | 29  | 18.6%  |
| 施設等へ通所 | 71  | 45.5%  |
| 職業訓練   | 1   | 0.6%   |
| 機能訓練   | 1   | 0.6%   |
| 家事     | 5   | 3.2%   |
| デイサービス | 13  | 8.3%   |
| 家で過ごす  | 24  | 15.4%  |
| その他    | 12  | 7.8%   |
| 合計     | 156 | 100.0% |

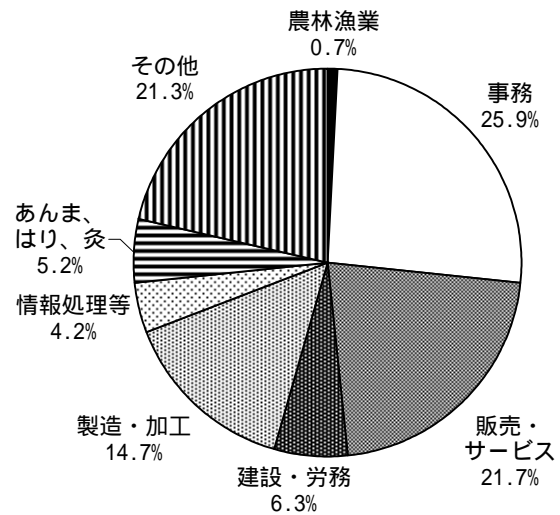


## 16 就業している職種について

身体障害者は、「事務」が最も多く、次いで「販売・サービス」が多くなっています。  
 知的障害者は、「製造・加工」が最も多く、次いで「販売・サービス」が多くなっています。

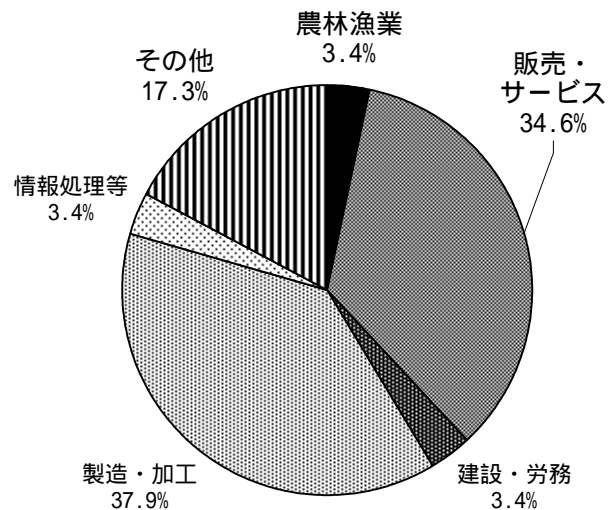
身体障害者（65歳未満）

|          | 実数  | 割合     |
|----------|-----|--------|
| 農林漁業     | 2   | 0.7%   |
| 事務       | 74  | 25.9%  |
| 販売・サービス  | 62  | 21.7%  |
| 建設・労務    | 18  | 6.3%   |
| 製造・加工    | 42  | 14.7%  |
| 情報処理等    | 12  | 4.2%   |
| あんま、はり、灸 | 15  | 5.2%   |
| その他      | 61  | 21.3%  |
| 合計       | 286 | 100.0% |



知的障害者

|          | 実数 | 割合     |
|----------|----|--------|
| 農林漁業     | 1  | 3.4%   |
| 事務       | 0  | 0.0%   |
| 販売・サービス  | 10 | 34.6%  |
| 建設・労務    | 1  | 3.4%   |
| 製造・加工    | 11 | 37.9%  |
| 情報処理等    | 1  | 3.4%   |
| あんま、はり、灸 | 0  | 0.0%   |
| その他      | 5  | 17.3%  |
| 合計       | 29 | 100.0% |

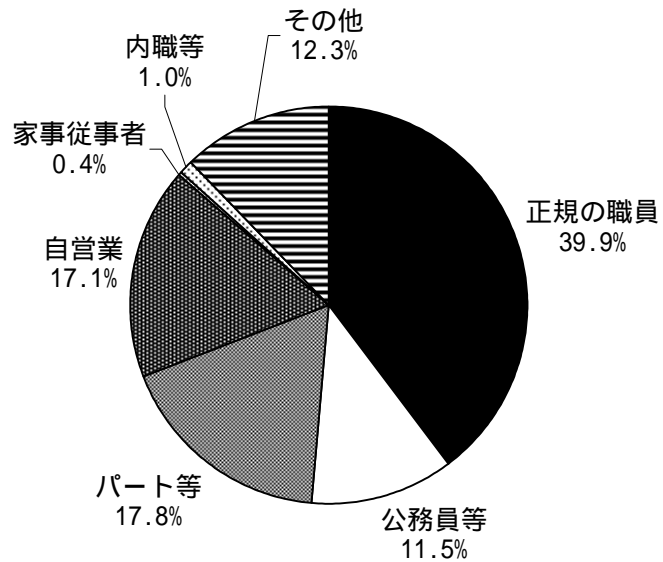


## 17 採用形態について

身体障害者は、「正規の職員」が最も多く、次いで「パート等」となっています。  
 知的障害者は、「パート等」が最も多く、次いで「正規職員」となっています。

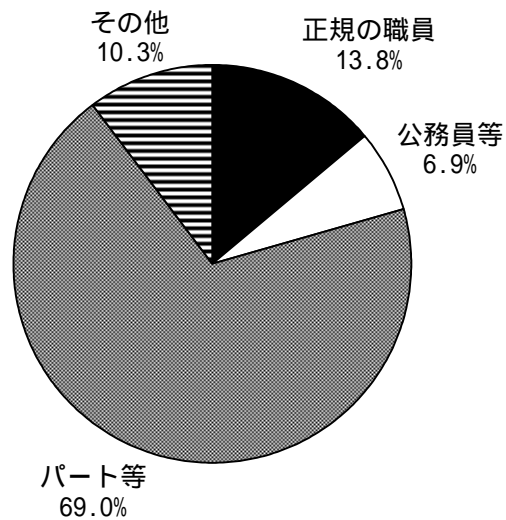
身体障害者（65歳未満）

|       | 実数  | 割合     |
|-------|-----|--------|
| 正規の職員 | 114 | 39.9%  |
| 公務員等  | 33  | 11.5%  |
| パート等  | 51  | 17.8%  |
| 自営業   | 49  | 17.1%  |
| 家事従事者 | 1   | 0.4%   |
| 内職等   | 3   | 1.0%   |
| その他   | 35  | 12.3%  |
| 合計    | 286 | 100.0% |



知的障害者

|       | 実数 | 割合     |
|-------|----|--------|
| 正規の職員 | 4  | 13.8%  |
| 公務員等  | 2  | 6.9%   |
| パート等  | 20 | 69.0%  |
| 自営業   | 0  | 0.0%   |
| 家事従事者 | 0  | 0.0%   |
| 内職等   | 0  | 0.0%   |
| その他   | 3  | 10.3%  |
| 合計    | 29 | 100.0% |

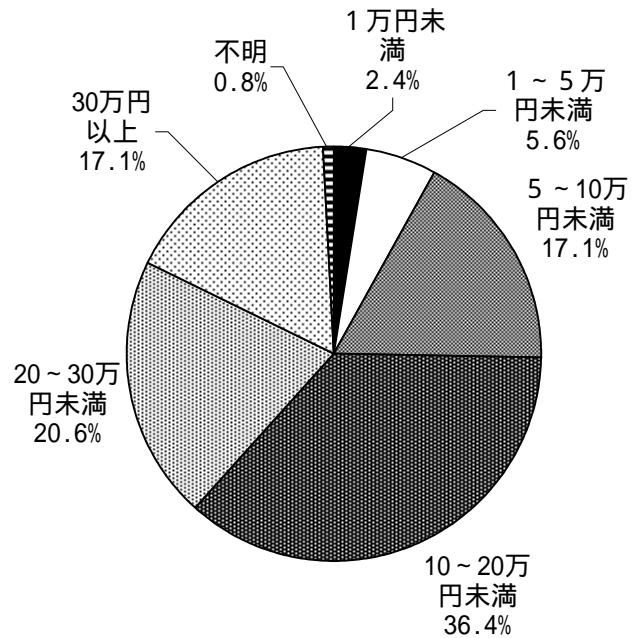


## 18 平均月収について

65歳未満身体障害者は「10～20万円未満」が36.4%で最も多くなっています。また、「30万円以上」も17%います。知的障害者は「1～5万円未満」が85%を超えています。

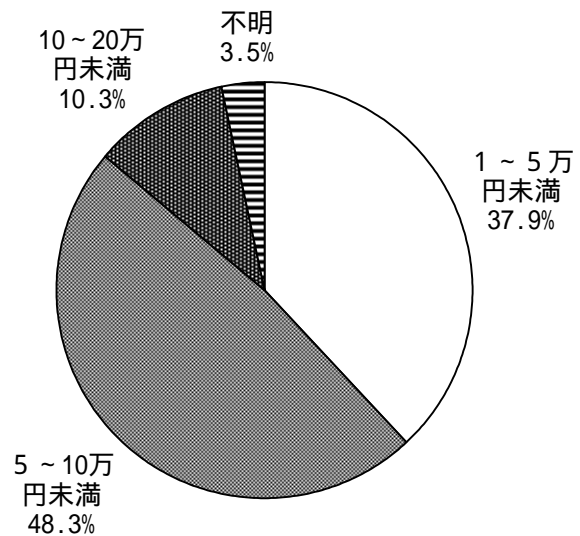
身体障害者（65歳未満）

|           | 実数  | 割合     |
|-----------|-----|--------|
| 1万円未満     | 7   | 2.4%   |
| 1～5万円未満   | 16  | 5.6%   |
| 5～10万円未満  | 49  | 17.1%  |
| 10～20万円未満 | 104 | 36.4%  |
| 20～30万円未満 | 59  | 20.6%  |
| 30万円以上    | 49  | 17.1%  |
| 不明        | 2   | 0.8%   |
| 合計        | 286 | 100.0% |



知的障害者

|           | 実数 | 割合     |
|-----------|----|--------|
| 1万円未満     | 0  | 0.0%   |
| 1～5万円未満   | 11 | 37.9%  |
| 5～10万円未満  | 14 | 48.3%  |
| 10～20万円未満 | 3  | 10.3%  |
| 20～30万円未満 | 0  | 0.0%   |
| 30万円以上    | 0  | 0.0%   |
| 不明        | 1  | 3.5%   |
| 合計        | 29 | 100.0% |

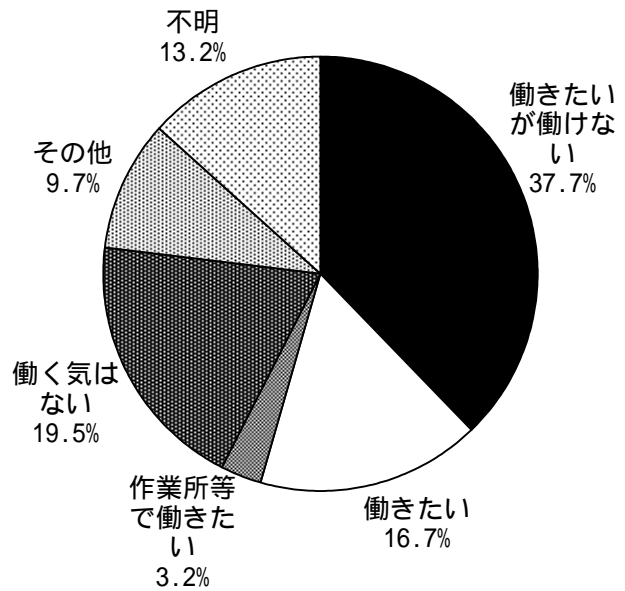


19 未就労者の今後の就労に対する考え方について

身体障害者、知的障害者ともに、働く意欲を持っている人が50%以上を占めています。

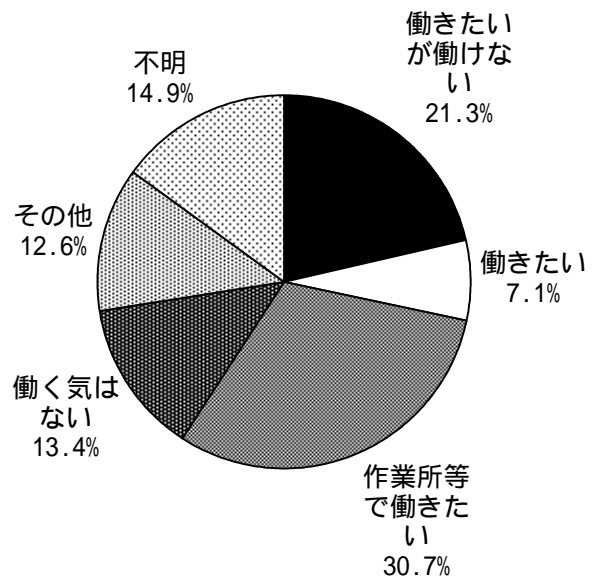
身体障害者（65歳未満）

|           | 実数  | 割合     |
|-----------|-----|--------|
| 働きたいが働けない | 151 | 37.7%  |
| 働きたい      | 67  | 16.7%  |
| 作業所等で働きたい | 13  | 3.2%   |
| 働く気はない    | 78  | 19.5%  |
| その他       | 39  | 9.7%   |
| 不明        | 53  | 13.2%  |
| 合計        | 401 | 100.0% |



知的障害者

|           | 実数  | 割合     |
|-----------|-----|--------|
| 働きたいが働けない | 27  | 21.3%  |
| 働きたい      | 9   | 7.1%   |
| 作業所等で働きたい | 39  | 30.7%  |
| 働く気はない    | 17  | 13.4%  |
| その他       | 16  | 12.6%  |
| 不明        | 19  | 14.9%  |
| 合計        | 127 | 100.0% |





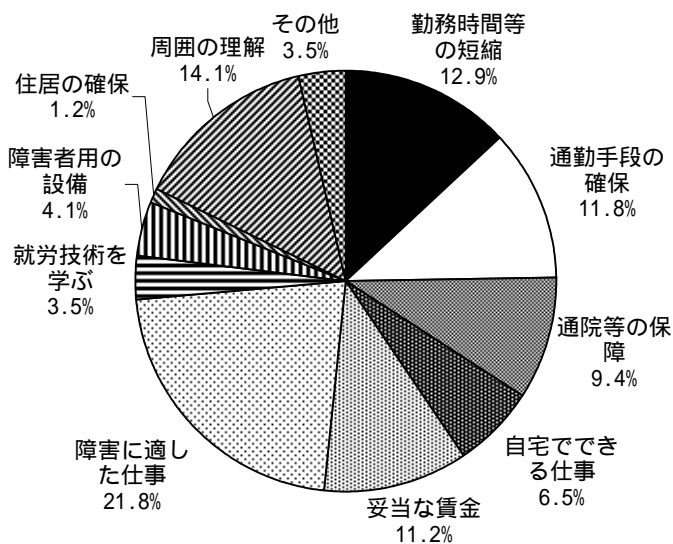
20 就労の際に必要な条件について（複数回答）

身体障害者の就労の際に必要な条件として「障害に適した仕事である」が最も多く、次いで、「周囲の理解」となっています。

知的障害者では「周囲の理解」が最も多く、次いで、「指導者の確保」となっています。

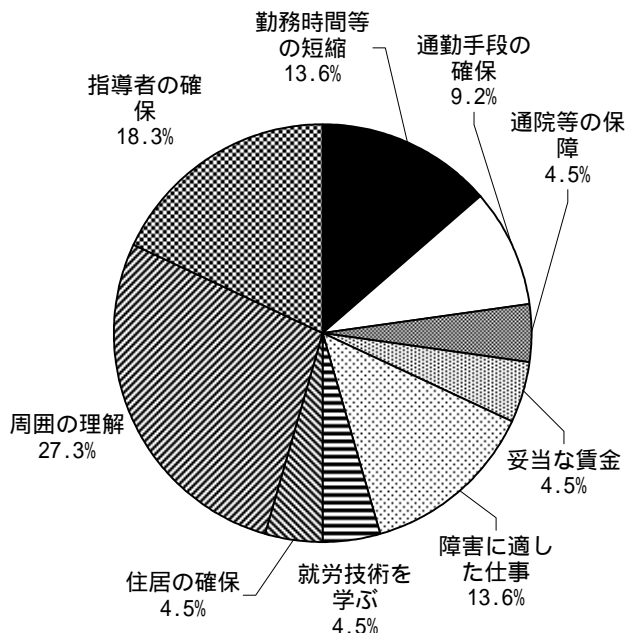
身体障害者（65歳未満）

|          | 実数  | 割合     |
|----------|-----|--------|
| 勤務時間等の短縮 | 22  | 12.9%  |
| 通勤手段の確保  | 20  | 11.8%  |
| 通院等の保障   | 16  | 9.4%   |
| 自宅のできる仕事 | 11  | 6.5%   |
| 妥当な賃金    | 19  | 11.2%  |
| 障害に適した仕事 | 37  | 21.8%  |
| 就労技術を学ぶ  | 6   | 3.5%   |
| 障害者用の設備  | 7   | 4.1%   |
| 住居の確保    | 2   | 1.2%   |
| 周囲の理解    | 24  | 14.1%  |
| その他      | 6   | 3.5%   |
| 合計       | 170 | 100.0% |



知的障害者

|          | 実数 | 割合     |
|----------|----|--------|
| 勤務時間等の短縮 | 3  | 13.6%  |
| 通勤手段の確保  | 2  | 9.2%   |
| 通院等の保障   | 1  | 4.5%   |
| 自宅のできる仕事 | 0  | 0.0%   |
| 妥当な賃金    | 1  | 4.5%   |
| 障害に適した仕事 | 3  | 13.6%  |
| 就労技術を学ぶ  | 1  | 4.5%   |
| 障害者用の設備  | 0  | 0.0%   |
| 住居の確保    | 1  | 4.5%   |
| 周囲の理解    | 6  | 27.3%  |
| 指導者の確保   | 4  | 18.3%  |
| その他      | 0  | 0.0%   |
| 合計       | 22 | 100.0% |

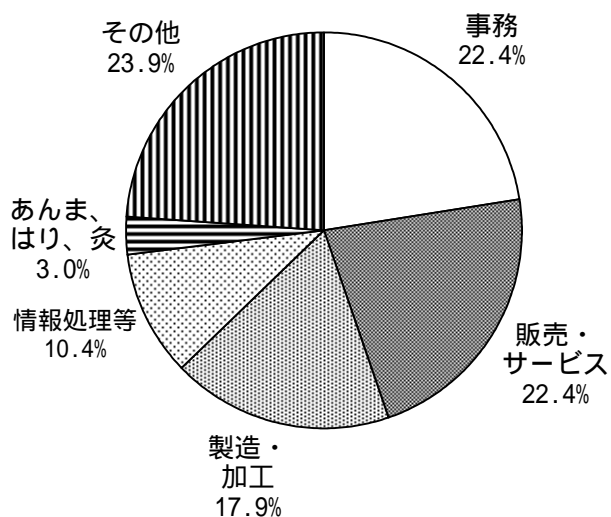


## 2.1 希望する職種について

身体障害者は、「事務」、「販売・サービス」が最も多くなっています。  
 知的障害者は、「販売・サービス」と「製造・加工」が最も多くなっています。

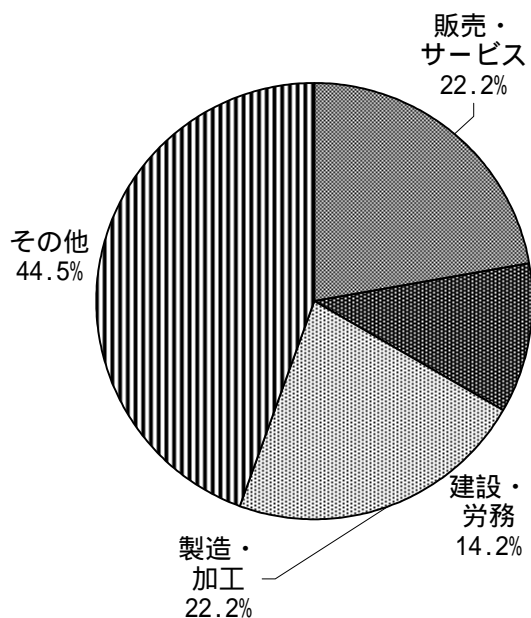
身体障害者（65歳未満）

|          | 実数 | 割合     |
|----------|----|--------|
| 農林漁業     | 0  | 0.0%   |
| 事務       | 15 | 22.4%  |
| 販売・サービス  | 15 | 22.4%  |
| 建設・労務    | 0  | 0.0%   |
| 製造・加工    | 12 | 17.9%  |
| 情報処理等    | 7  | 10.4%  |
| あんま、はり、灸 | 2  | 3.0%   |
| その他      | 16 | 23.9%  |
| 合計       | 67 | 100.0% |



知的障害者

|          | 実数 | 割合     |
|----------|----|--------|
| 農林漁業     | 0  | 0.0%   |
| 事務       | 0  | 0.0%   |
| 販売・サービス  | 2  | 22.2%  |
| 建設・労務    | 1  | 11.1%  |
| 製造・加工    | 2  | 22.2%  |
| 情報処理等    | 0  | 0.0%   |
| あんま、はり、灸 | 0  | 0.0%   |
| その他      | 4  | 44.5%  |
| 合計       | 9  | 100.0% |

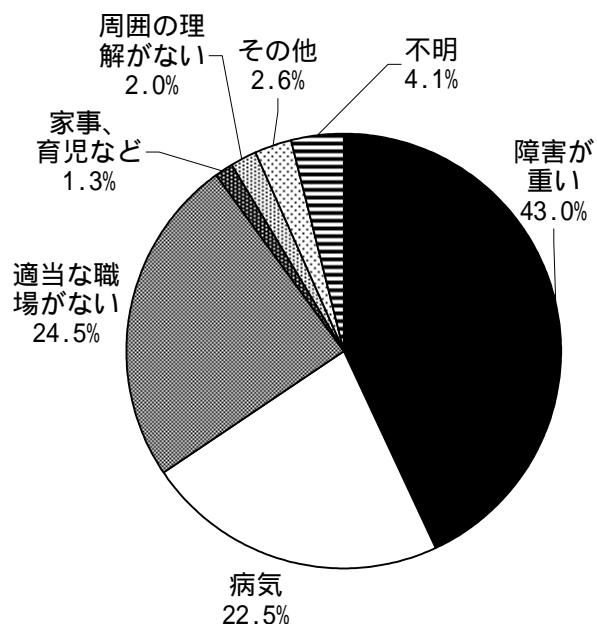


## 2.2 仕事に就けない理由について

身体障害者、知的障害者ともに、仕事に就けない理由として、「障害が重いこと」が最も多くなっており、「適当な職場がない」、「病気」が続いています。

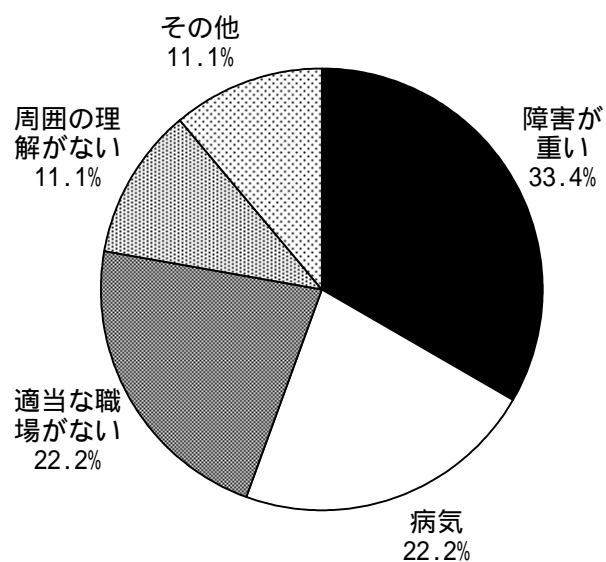
身体障害者（65歳未満）

|          | 実数  | 割合     |
|----------|-----|--------|
| 障害が重い    | 65  | 43.0%  |
| 病気       | 34  | 22.5%  |
| 適当な職場がない | 37  | 24.5%  |
| 家事、育児など  | 2   | 1.3%   |
| 周囲の理解がない | 3   | 2.0%   |
| その他      | 4   | 2.6%   |
| 不明       | 6   | 4.1%   |
| 合計       | 151 | 100.0% |



知的障害者

|          | 実数 | 割合     |
|----------|----|--------|
| 障害が重い    | 9  | 33.4%  |
| 病気       | 6  | 22.2%  |
| 適当な職場がない | 6  | 22.2%  |
| 家事、育児など  | 0  | 0.0%   |
| 周囲の理解がない | 3  | 11.1%  |
| その他      | 3  | 11.1%  |
| 不明       | 0  | 0.0%   |
| 合計       | 27 | 100.0% |

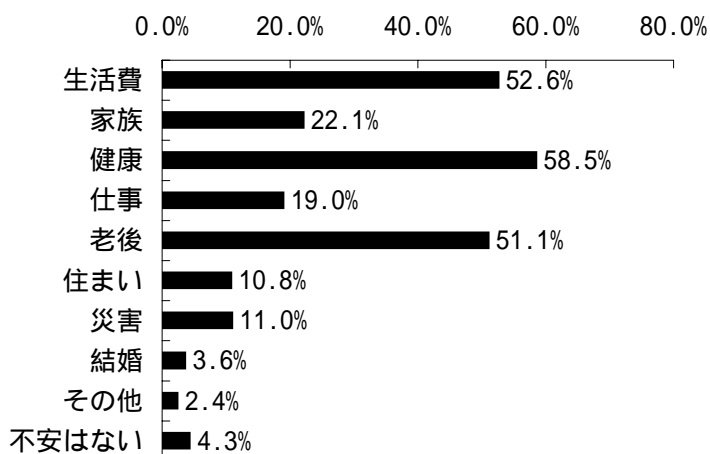


### 2.3 今後の暮らしへの不安について（複数回答）

身体障害者は、65歳未満・以上ともに、「健康」、「生活費」、「老後」が高くなっています。  
知的障害者は、「老後」、「健康」、「生活費」が高くなっています。

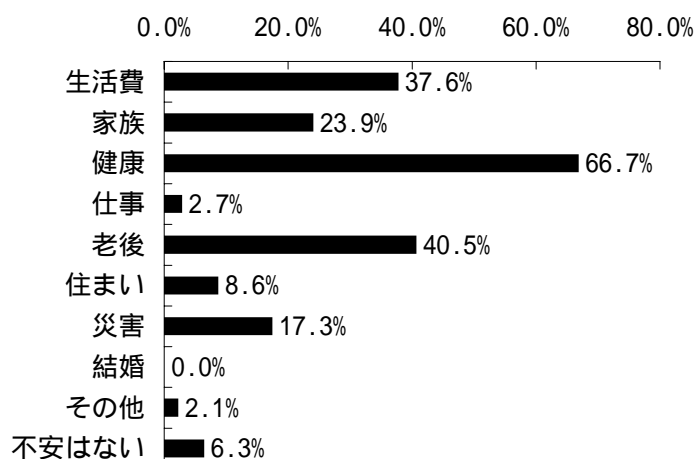
身体障害者（65歳未満）

|       | 実数    | 割合    |
|-------|-------|-------|
| 生活費   | 613   | 52.6% |
| 家族    | 258   | 22.1% |
| 健康    | 682   | 58.5% |
| 仕事    | 221   | 19.0% |
| 老後    | 595   | 51.1% |
| 住まい   | 126   | 10.8% |
| 災害    | 128   | 11.0% |
| 結婚    | 42    | 3.6%  |
| その他   | 28    | 2.4%  |
| 不安はない | 50    | 4.3%  |
| 合計    | 2,743 |       |



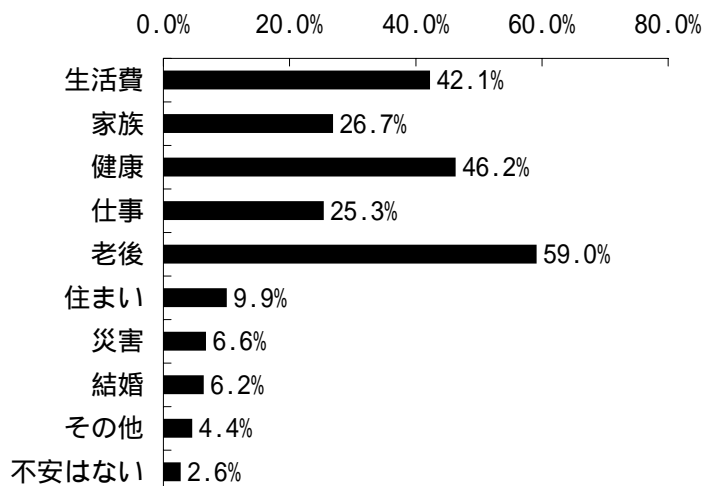
身体障害者（65歳以上）

|       | 実数    | 割合    |
|-------|-------|-------|
| 生活費   | 233   | 37.6% |
| 家族    | 148   | 23.9% |
| 健康    | 413   | 66.7% |
| 仕事    | 17    | 2.7%  |
| 老後    | 251   | 40.5% |
| 住まい   | 53    | 8.6%  |
| 災害    | 107   | 17.3% |
| 結婚    | 0     | 0.0%  |
| その他   | 13    | 2.1%  |
| 不安はない | 39    | 6.3%  |
| 合計    | 1,274 |       |



知的障害者

|       | 実数  | 割合    |
|-------|-----|-------|
| 生活費   | 115 | 42.1% |
| 家族    | 73  | 26.7% |
| 健康    | 126 | 46.2% |
| 仕事    | 69  | 25.3% |
| 老後    | 161 | 59.0% |
| 住まい   | 27  | 9.9%  |
| 災害    | 18  | 6.6%  |
| 結婚    | 17  | 6.2%  |
| その他   | 12  | 4.4%  |
| 不安はない | 7   | 2.6%  |
| 合計    | 625 |       |

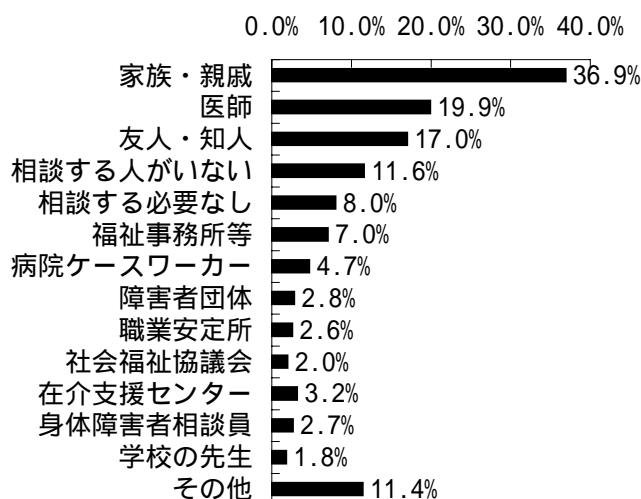


## 2.4 相談相手について（複数回答）

65歳未満の身体障害者、知的障害者ともに、「家族・親戚」に相談する人が最も多くなっています。  
65歳以上の身体障害者は、「医師」に相談すると答えた人が最も多くなっています。

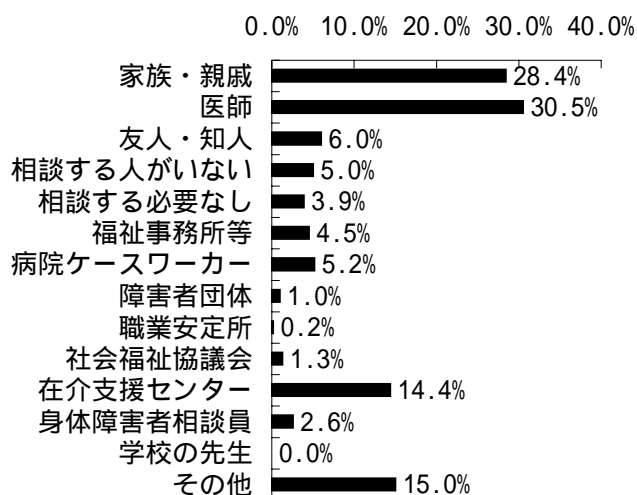
### 身体障害者（65歳未満）

|           | 実数    | 割合    |
|-----------|-------|-------|
| 家族・親戚     | 430   | 36.9% |
| 医師        | 232   | 19.9% |
| 友人・知人     | 198   | 17.0% |
| 相談する人がいない | 135   | 11.6% |
| 相談する必要なし  | 93    | 8.0%  |
| 福祉事務所等    | 82    | 7.0%  |
| 病院ケースワーカー | 55    | 4.7%  |
| 障害者団体     | 33    | 2.8%  |
| 職業安定所     | 30    | 2.6%  |
| 社会福祉協議会   | 23    | 2.0%  |
| 在介支援センター  | 37    | 3.2%  |
| 身体障害者相談員  | 31    | 2.7%  |
| 学校の先生     | 21    | 1.8%  |
| その他       | 133   | 11.4% |
| 合計        | 1,533 |       |



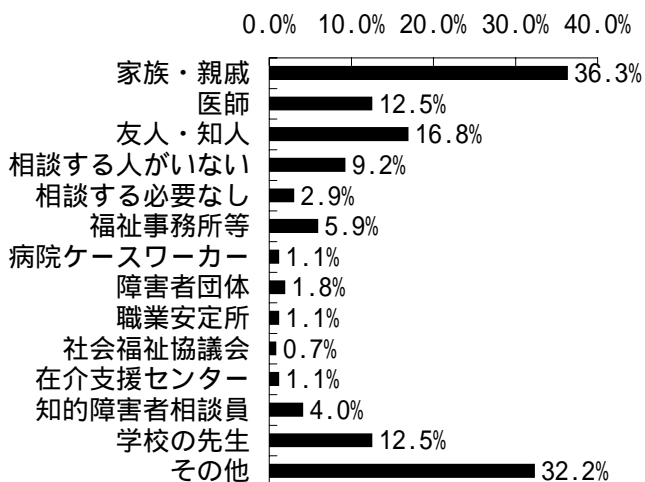
### 身体障害者（65歳以上）

|           | 実数  | 割合    |
|-----------|-----|-------|
| 家族・親戚     | 176 | 28.4% |
| 医師        | 189 | 30.5% |
| 友人・知人     | 37  | 6.0%  |
| 相談する人がいない | 31  | 5.0%  |
| 相談する必要なし  | 24  | 3.9%  |
| 福祉事務所等    | 28  | 4.5%  |
| 病院ケースワーカー | 32  | 5.2%  |
| 障害者団体     | 6   | 1.0%  |
| 職業安定所     | 1   | 0.2%  |
| 社会福祉協議会   | 8   | 1.3%  |
| 在介支援センター  | 89  | 14.4% |
| 身体障害者相談員  | 16  | 2.6%  |
| 学校の先生     | 0   | 0.0%  |
| その他       | 93  | 15.0% |
| 合計        | 730 |       |



### 知的障害者

|           | 実数  | 割合    |
|-----------|-----|-------|
| 家族・親戚     | 99  | 36.3% |
| 医師        | 34  | 12.5% |
| 友人・知人     | 46  | 16.8% |
| 相談する人がいない | 25  | 9.2%  |
| 相談する必要なし  | 8   | 2.9%  |
| 福祉事務所等    | 16  | 5.9%  |
| 病院ケースワーカー | 3   | 1.1%  |
| 障害者団体     | 5   | 1.8%  |
| 職業安定所     | 3   | 1.1%  |
| 社会福祉協議会   | 2   | 0.7%  |
| 在介支援センター  | 3   | 1.1%  |
| 知的障害者相談員  | 11  | 4.0%  |
| 学校の先生     | 34  | 12.5% |
| その他       | 88  | 32.2% |
| 合計        | 377 |       |

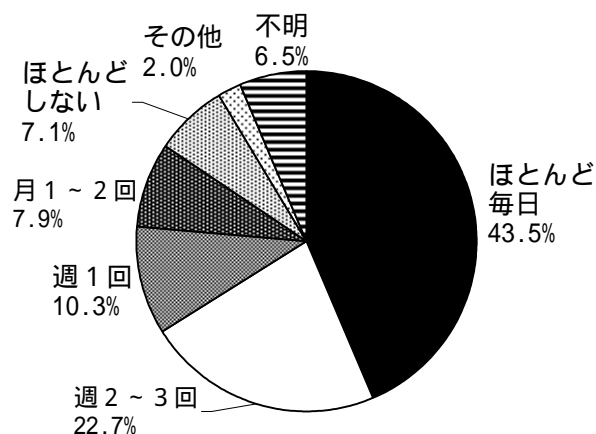


## 2.5 外出回数について

65歳未満身体障害者では「週1回以上外出する方」は、75%を超えています。65歳以上身体障害者、知的障害者では50%程度に低下しています。

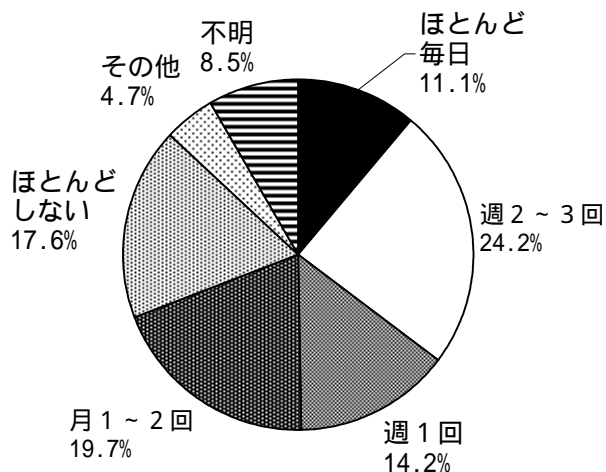
身体障害者（65歳未満）

|         | 実数    | 割合     |
|---------|-------|--------|
| ほとんど毎日  | 507   | 43.5%  |
| 週2～3回   | 264   | 22.7%  |
| 週1回     | 120   | 10.3%  |
| 月1～2回   | 92    | 7.9%   |
| ほとんどしない | 83    | 7.1%   |
| その他     | 23    | 2.0%   |
| 不明      | 76    | 6.5%   |
| 合計      | 1,165 | 100.0% |



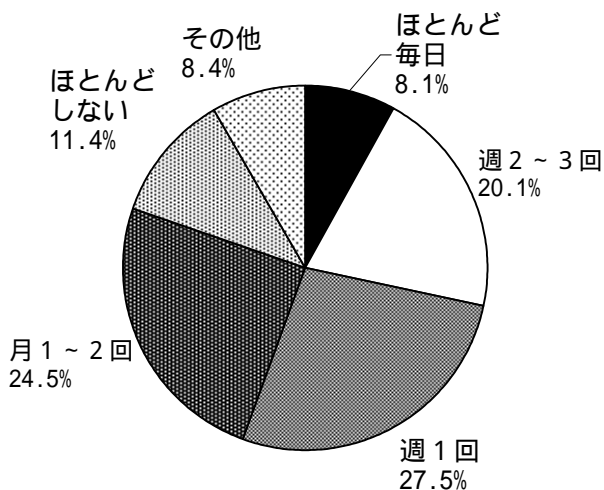
身体障害者（65歳以上）

|         | 実数  | 割合     |
|---------|-----|--------|
| ほとんど毎日  | 69  | 11.1%  |
| 週2～3回   | 150 | 24.2%  |
| 週1回     | 88  | 14.2%  |
| 月1～2回   | 122 | 19.7%  |
| ほとんどしない | 109 | 17.6%  |
| その他     | 29  | 4.7%   |
| 不明      | 52  | 8.5%   |
| 合計      | 619 | 100.0% |



知的障害者

|         | 実数  | 割合     |
|---------|-----|--------|
| ほとんど毎日  | 22  | 8.1%   |
| 週2～3回   | 55  | 20.1%  |
| 週1回     | 75  | 27.5%  |
| 月1～2回   | 67  | 24.5%  |
| ほとんどしない | 31  | 11.4%  |
| その他     | 23  | 8.4%   |
| 不明      | 0   | 0.0%   |
| 合計      | 273 | 100.0% |

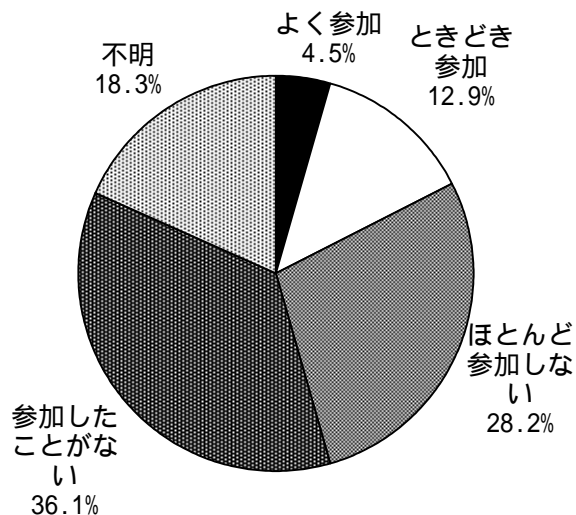


## 2.6 地域行事への参加について

身体障害者、知的障害者ともに、地域行事に「ほとんど参加しない」、「参加したことがない」が多く、地域とのつながりが強いとはいえない現状となっております。

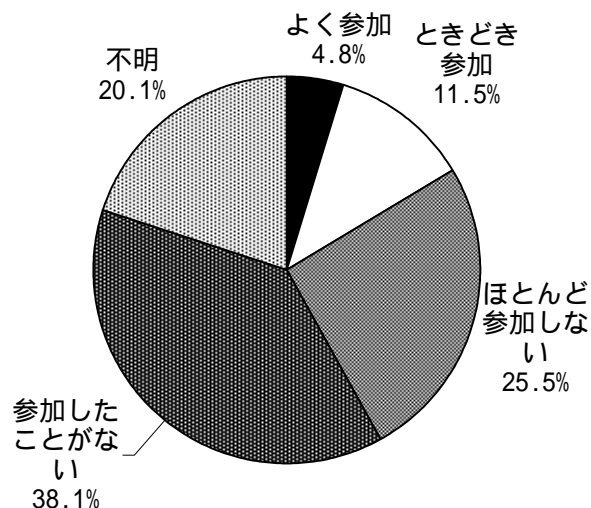
### 身体障害者（65歳未満）

|           | 実数    | 割合     |
|-----------|-------|--------|
| よく参加      | 53    | 4.5%   |
| ときどき参加    | 150   | 12.9%  |
| ほとんど参加しない | 328   | 28.2%  |
| 参加したことがない | 421   | 36.1%  |
| 不明        | 213   | 18.3%  |
| 合計        | 1,165 | 100.0% |



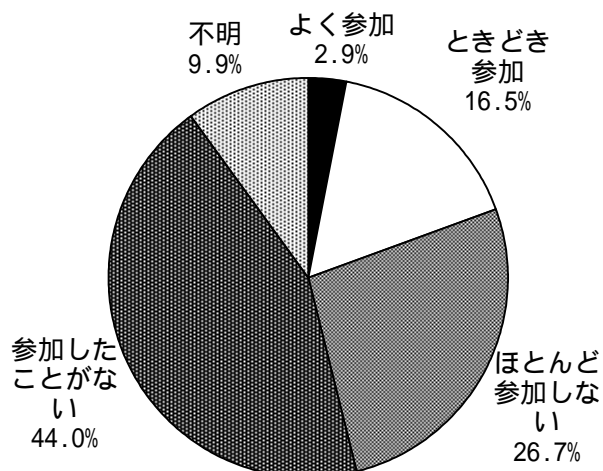
### 身体障害者（65歳以上）

|           | 実数  | 割合     |
|-----------|-----|--------|
| よく参加      | 30  | 4.8%   |
| ときどき参加    | 71  | 11.5%  |
| ほとんど参加しない | 158 | 25.5%  |
| 参加したことがない | 236 | 38.1%  |
| 不明        | 124 | 20.1%  |
| 合計        | 619 | 100.0% |



### 知的障害者

|           | 実数  | 割合     |
|-----------|-----|--------|
| よく参加      | 8   | 2.9%   |
| ときどき参加    | 45  | 16.5%  |
| ほとんど参加しない | 73  | 26.7%  |
| 参加したことがない | 120 | 44.0%  |
| 不明        | 27  | 9.9%   |
| 合計        | 273 | 100.0% |



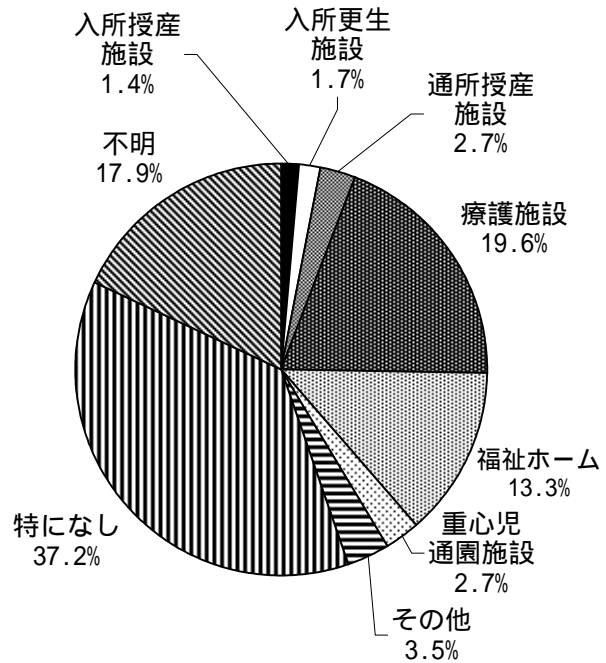
## 2.7 今後充実を望む施設について

身体障害者は、「療護施設」、「福祉ホーム」が多くなっています。

知的障害者は、「グループホーム」、「通所授産施設」が多くなっています。

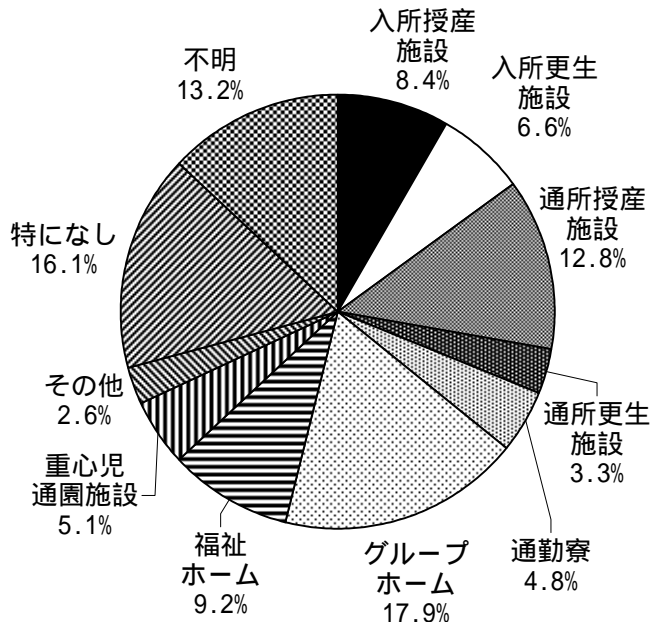
身体障害者（65歳未満）

|         | 実数    | 割合     |
|---------|-------|--------|
| 入所授産施設  | 16    | 1.4%   |
| 入所更生施設  | 20    | 1.7%   |
| 通所授産施設  | 31    | 2.7%   |
| 療護施設    | 228   | 19.6%  |
| 福祉ホーム   | 155   | 13.3%  |
| 重心児通園施設 | 31    | 2.7%   |
| その他     | 41    | 3.5%   |
| 特になし    | 433   | 37.2%  |
| 不明      | 210   | 17.9%  |
| 合計      | 1,165 | 100.0% |



知的障害者

|         | 実数  | 割合     |
|---------|-----|--------|
| 入所授産施設  | 23  | 8.4%   |
| 入所更生施設  | 18  | 6.6%   |
| 通所授産施設  | 35  | 12.8%  |
| 通所更生施設  | 9   | 3.3%   |
| 通勤寮     | 13  | 4.8%   |
| グループホーム | 49  | 17.9%  |
| 福祉ホーム   | 25  | 9.2%   |
| 重心児通園施設 | 14  | 5.1%   |
| その他     | 7   | 2.6%   |
| 特になし    | 44  | 16.1%  |
| 不明      | 36  | 13.2%  |
| 合計      | 273 | 100.0% |



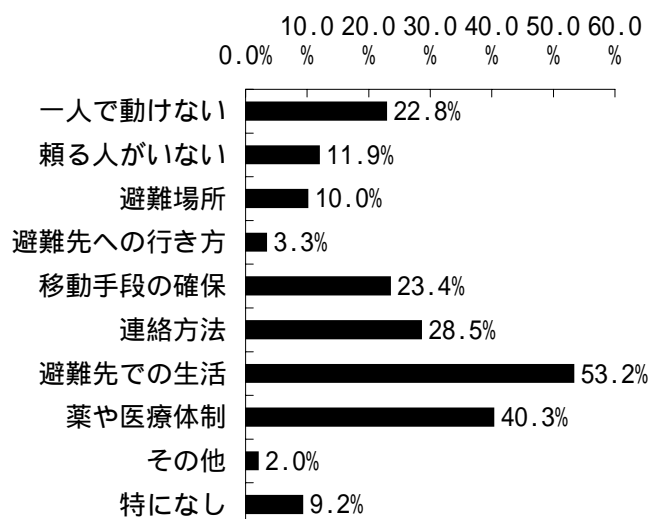


## 2 8 災害時など緊急時の対応について（複数回答）

身体障害者は、「避難先での生活」、「薬や医療体制」等が多くなっています。  
 知的障害者は、「避難先での生活」、「連絡方法」等が多くなっています。

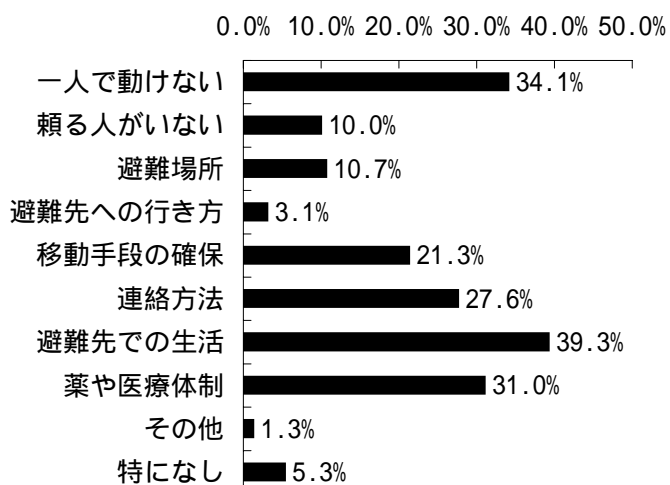
### 身体障害者（65歳未満）

|          | 実数    | 割合    |
|----------|-------|-------|
| 一人で動けない  | 266   | 22.8% |
| 頼る人がいない  | 139   | 11.9% |
| 避難場所     | 117   | 10.0% |
| 避難先への行き方 | 39    | 3.3%  |
| 移動手段の確保  | 273   | 23.4% |
| 連絡方法     | 332   | 28.5% |
| 避難先での生活  | 620   | 53.2% |
| 薬や医療体制   | 469   | 40.3% |
| その他      | 23    | 2.0%  |
| 特になし     | 107   | 9.2%  |
| 合計       | 1,551 |       |



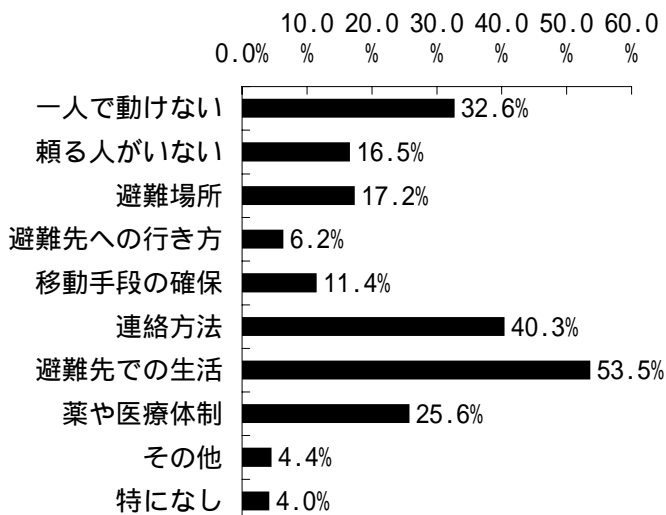
### 身体障害者（65歳以上）

|          | 実数  | 割合    |
|----------|-----|-------|
| 一人で動けない  | 211 | 34.1% |
| 頼る人がいない  | 62  | 10.0% |
| 避難場所     | 66  | 10.7% |
| 避難先への行き方 | 19  | 3.1%  |
| 移動手段の確保  | 132 | 21.3% |
| 連絡方法     | 171 | 27.6% |
| 避難先での生活  | 243 | 39.3% |
| 薬や医療体制   | 192 | 31.0% |
| その他      | 8   | 1.3%  |
| 特になし     | 33  | 5.3%  |
| 合計       | 647 |       |



### 知的障害者

|          | 実数  | 割合    |
|----------|-----|-------|
| 一人で動けない  | 89  | 32.6% |
| 頼る人がいない  | 45  | 16.5% |
| 避難場所     | 47  | 17.2% |
| 避難先への行き方 | 17  | 6.2%  |
| 移動手段の確保  | 31  | 11.4% |
| 連絡方法     | 110 | 40.3% |
| 避難先での生活  | 146 | 53.5% |
| 薬や医療体制   | 70  | 25.6% |
| その他      | 12  | 4.4%  |
| 特になし     | 11  | 4.0%  |
| 合計       | 349 |       |

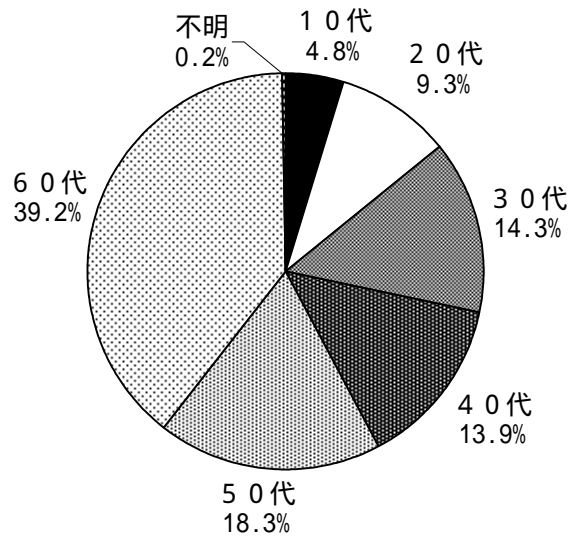


29 市民意識調査

一般市民に対して行ったアンケートの集計結果です。

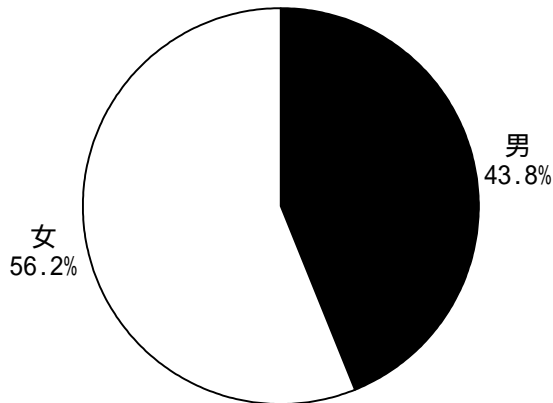
(1) 回答者の年代

| 年代  | 実数  | 割合     |
|-----|-----|--------|
| 10代 | 23  | 4.8%   |
| 20代 | 45  | 9.3%   |
| 30代 | 69  | 14.3%  |
| 40代 | 67  | 13.9%  |
| 50代 | 88  | 18.3%  |
| 60代 | 189 | 39.2%  |
| 不明  | 1   | 0.2%   |
| 合計  | 482 | 100.0% |



(2) 回答者の性別

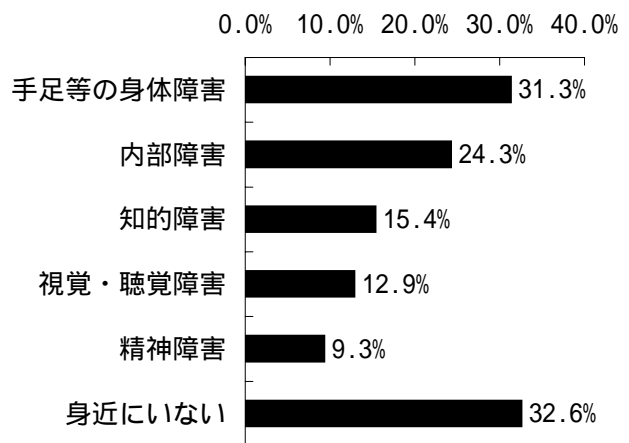
| 性別 | 実数  | 割合     |
|----|-----|--------|
| 男  | 211 | 43.8%  |
| 女  | 271 | 56.2%  |
| 不明 | 0   | 0.0%   |
| 合計 | 482 | 100.0% |



(3) 身近に障害のある人がいるかどうか（複数回答）

7割近くの方は、身近になんらかの障害を持った方がいます。

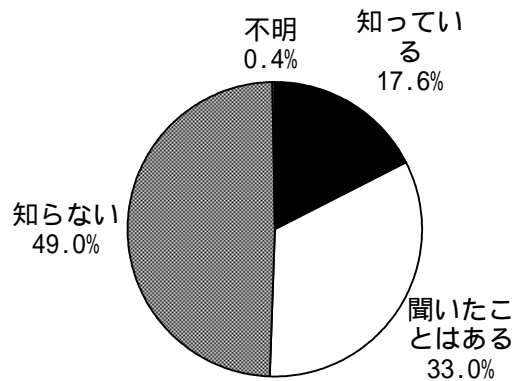
|          | 実数  | 割合    |
|----------|-----|-------|
| 手足等の身体障害 | 151 | 31.3% |
| 内部障害     | 117 | 24.3% |
| 知的障害     | 74  | 15.4% |
| 視覚・聴覚障害  | 62  | 12.9% |
| 精神障害     | 45  | 9.3%  |
| 身近にいない   | 157 | 32.6% |
| 合計       | 606 |       |



(4) 用語の認知度について

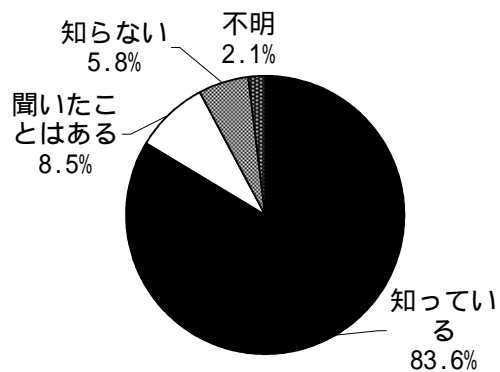
ノーマライゼーション

|          | 実数  | 割合     |
|----------|-----|--------|
| 知っている    | 85  | 17.6%  |
| 聞いたことはある | 159 | 33.0%  |
| 知らない     | 236 | 49.0%  |
| 不明       | 2   | 0.4%   |
| 合計       | 482 | 100.0% |



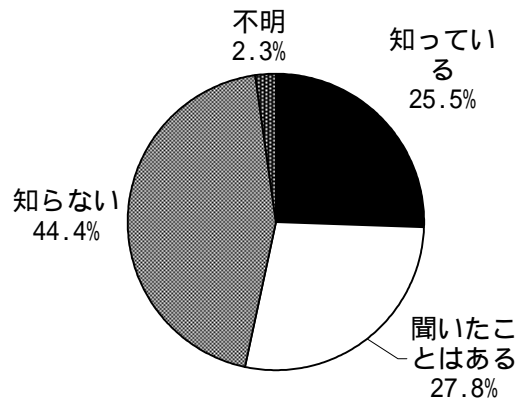
バリアフリー  
認知度が高くなっています。

|          | 実数  | 割合     |
|----------|-----|--------|
| 知っている    | 403 | 83.6%  |
| 聞いたことはある | 41  | 8.5%   |
| 知らない     | 28  | 5.8%   |
| 不明       | 10  | 2.1%   |
| 合計       | 482 | 100.0% |



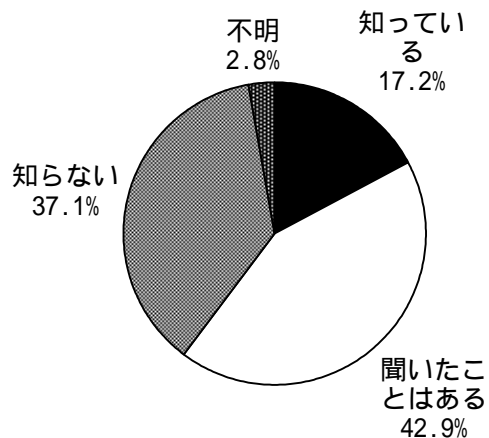
成年後見人制度

|          | 実数  | 割合     |
|----------|-----|--------|
| 知っている    | 123 | 25.5%  |
| 聞いたことはある | 134 | 27.8%  |
| 知らない     | 214 | 44.4%  |
| 不明       | 11  | 2.3%   |
| 合計       | 482 | 100.0% |



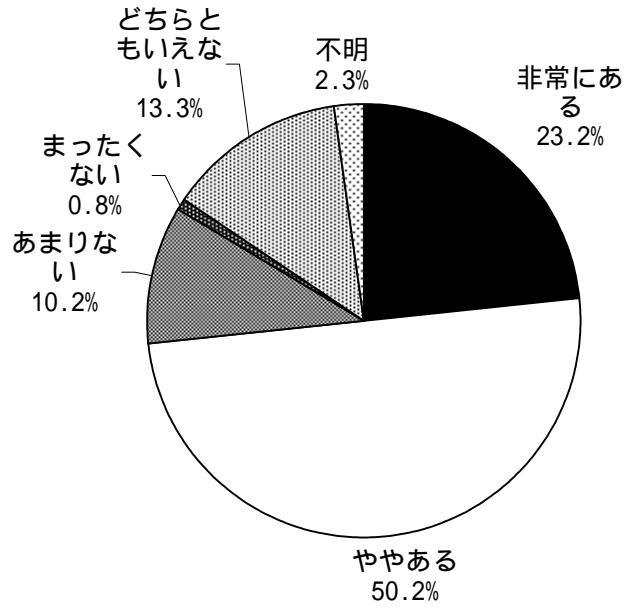
障害者プラン

|          | 実数  | 割合     |
|----------|-----|--------|
| 知っている    | 83  | 17.2%  |
| 聞いたことはある | 207 | 42.9%  |
| 知らない     | 179 | 37.1%  |
| 不明       | 13  | 2.8%   |
| 合計       | 482 | 100.0% |



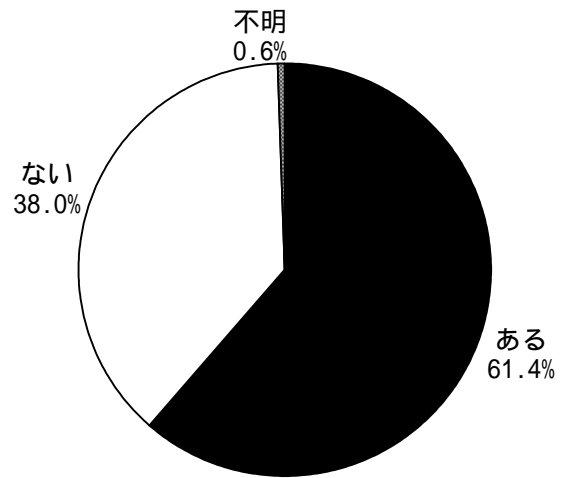
(5) 「障害者」問題についての関心度

| 関心度       | 実数  | 割合     |
|-----------|-----|--------|
| 非常にある     | 112 | 23.2%  |
| ややある      | 242 | 50.2%  |
| あまりない     | 49  | 10.2%  |
| まったくない    | 4   | 0.8%   |
| どちらともいえない | 64  | 13.3%  |
| 不明        | 11  | 2.3%   |
| 合計        | 482 | 100.0% |



(6) 障害のある人との関わりの有無

|    | 実数  | 割合     |
|----|-----|--------|
| ある | 296 | 61.4%  |
| ない | 183 | 38.0%  |
| 不明 | 3   | 0.6%   |
| 合計 | 482 | 100.0% |

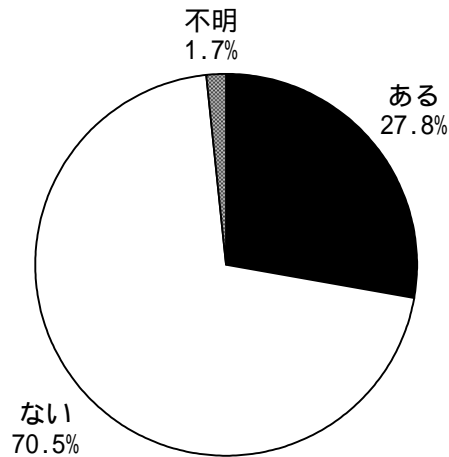


(7) ボランティア活動について

ボランティア活動をしたことがない人は、70%以上います。  
 その理由として、「時間的な余裕がない・都合がつかないから」が最も多く、次いで、「きっかけがつかめないから」、「どのように活動したらいいかわからないから」の順になっています。

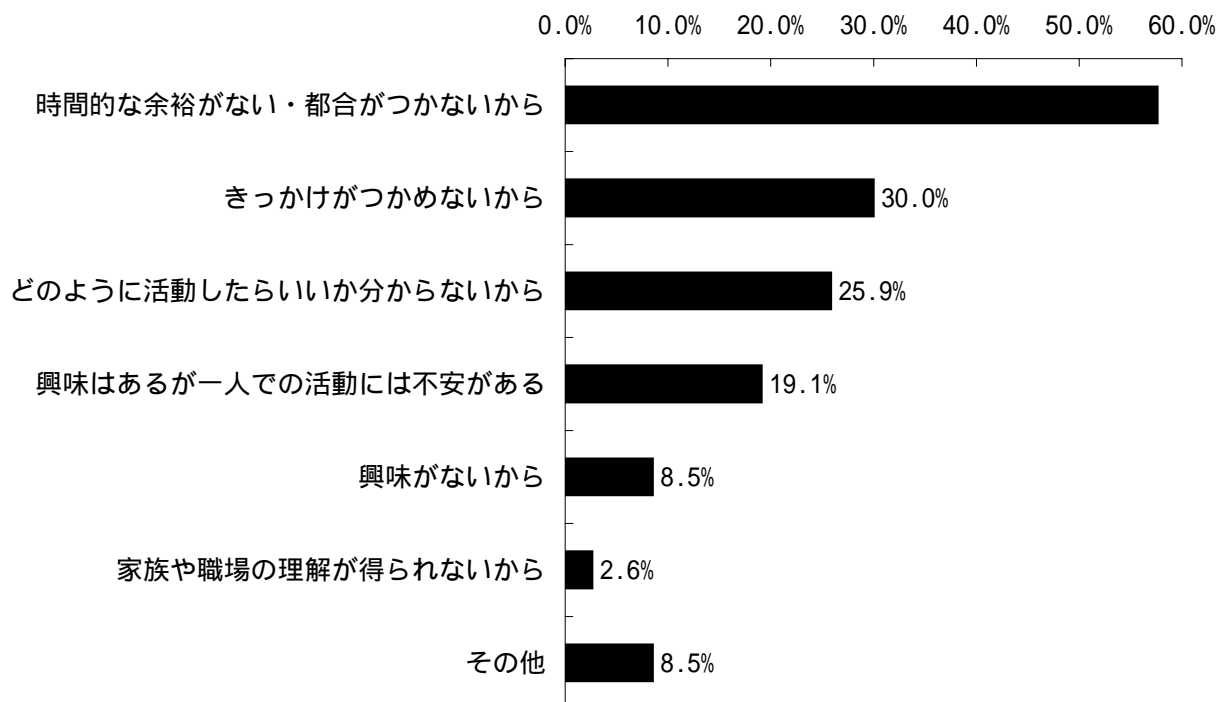
ボランティア活動の経験の有無

| 参加経験 | 実数  | 割合     |
|------|-----|--------|
| ある   | 134 | 27.8%  |
| ない   | 340 | 70.5%  |
| 不明   | 8   | 1.7%   |
| 合計   | 482 | 100.0% |



ボランティア経験のない理由（複数回答）

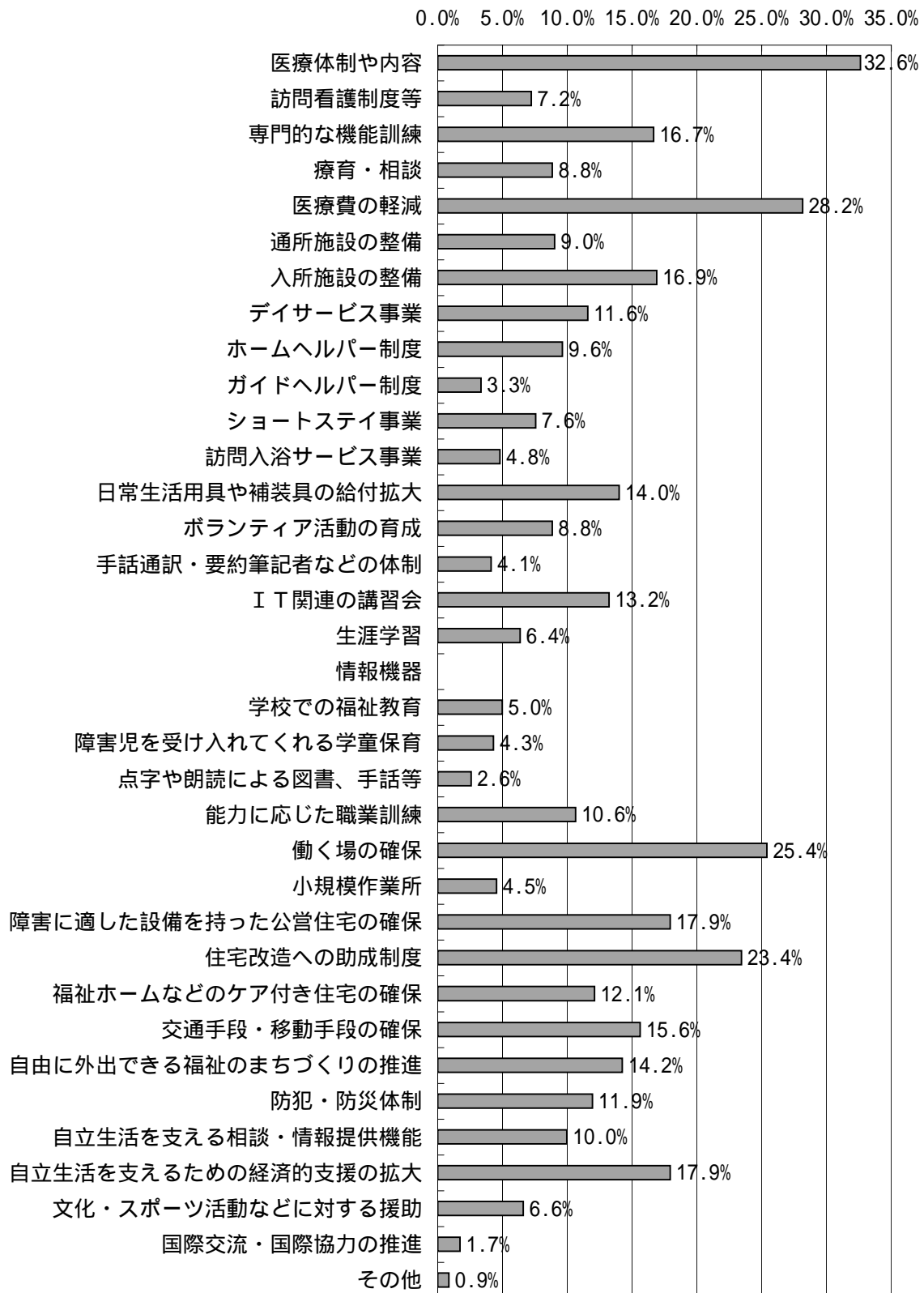
|                      | 実数  | 割合    |
|----------------------|-----|-------|
| 時間的な余裕がない・都合がつかないから  | 196 | 57.6% |
| きっかけがつかめないから         | 102 | 30.0% |
| どのように活動したらいいかわからないから | 88  | 25.9% |
| 興味はあるが一人での活動には不安がある  | 65  | 19.1% |
| 興味がないから              | 29  | 8.5%  |
| 家族や職場の理解が得られないから     | 9   | 2.6%  |
| その他                  | 29  | 8.5%  |
| 合計                   | 518 |       |



### 30 特に充実すべきと思われるサービスについて（複数回答）

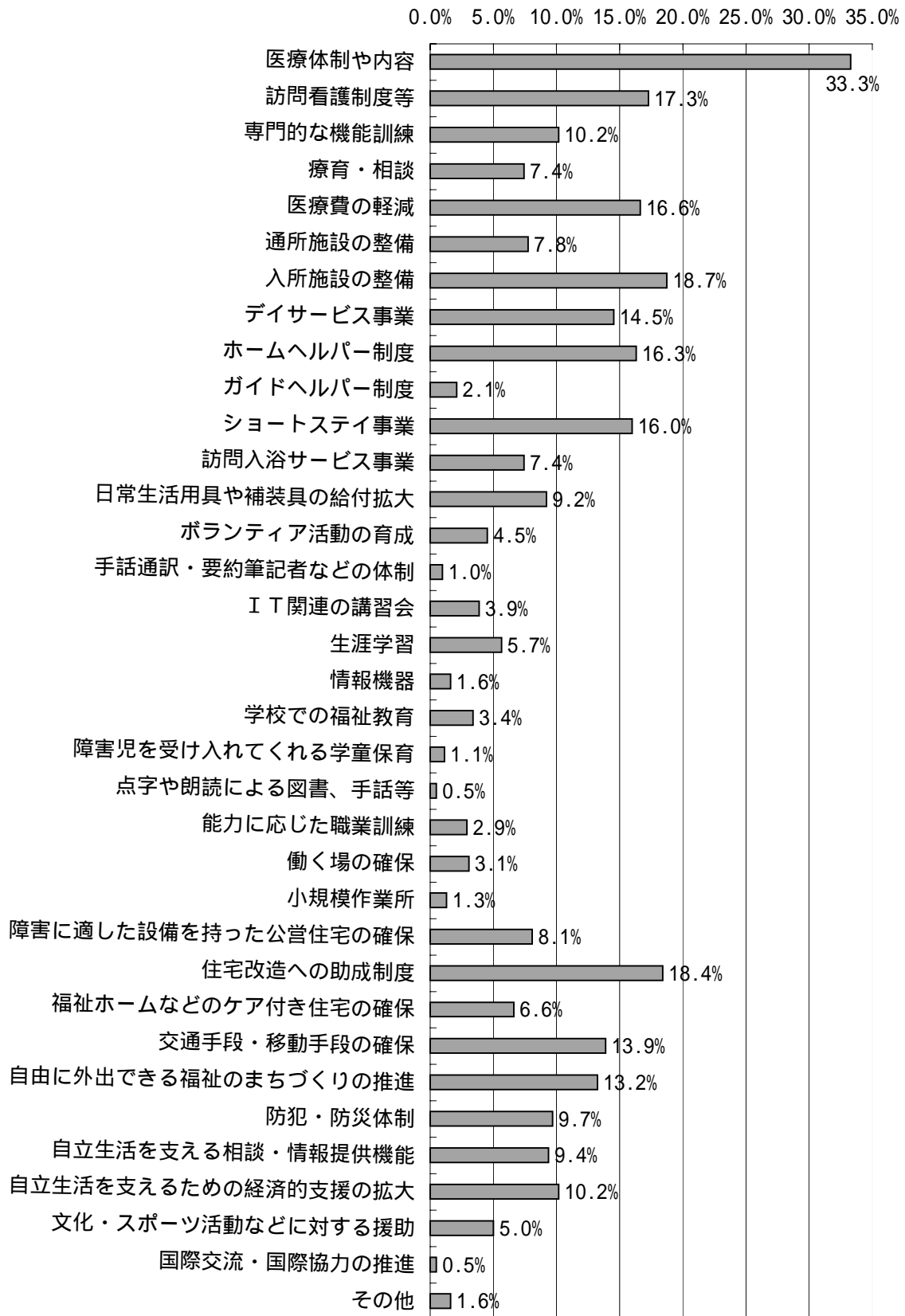
「医療体制や内容」が最も多く、次いで「医療費の軽減」、「働く場の確保」となっています。

身体障害者（65歳未満）



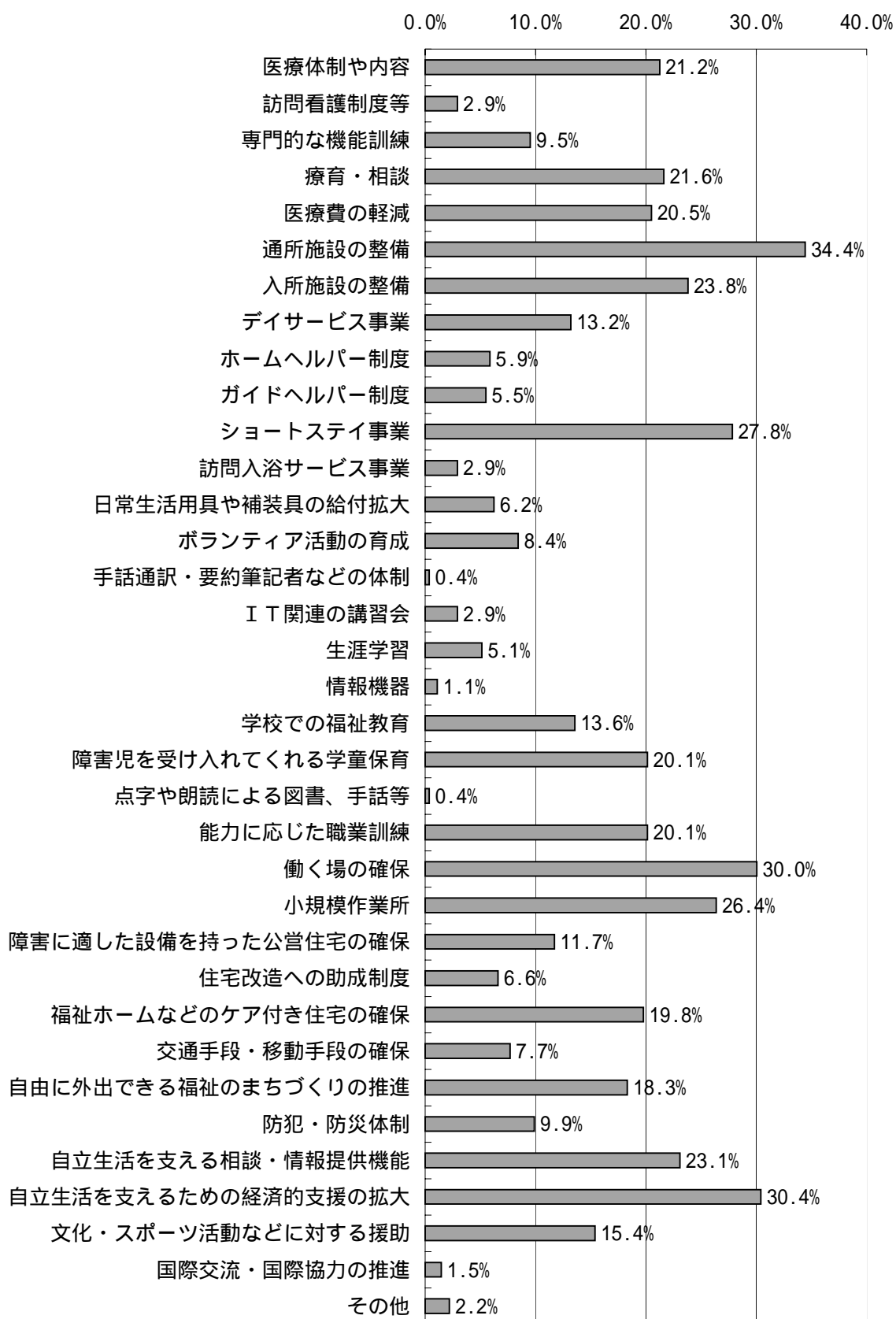
身体障害者（65歳以上）

「医療体制や内容」が最も多く、次いで、「入所施設の整備」、「住宅改造への助成制度」となっています。



## 知的障害者

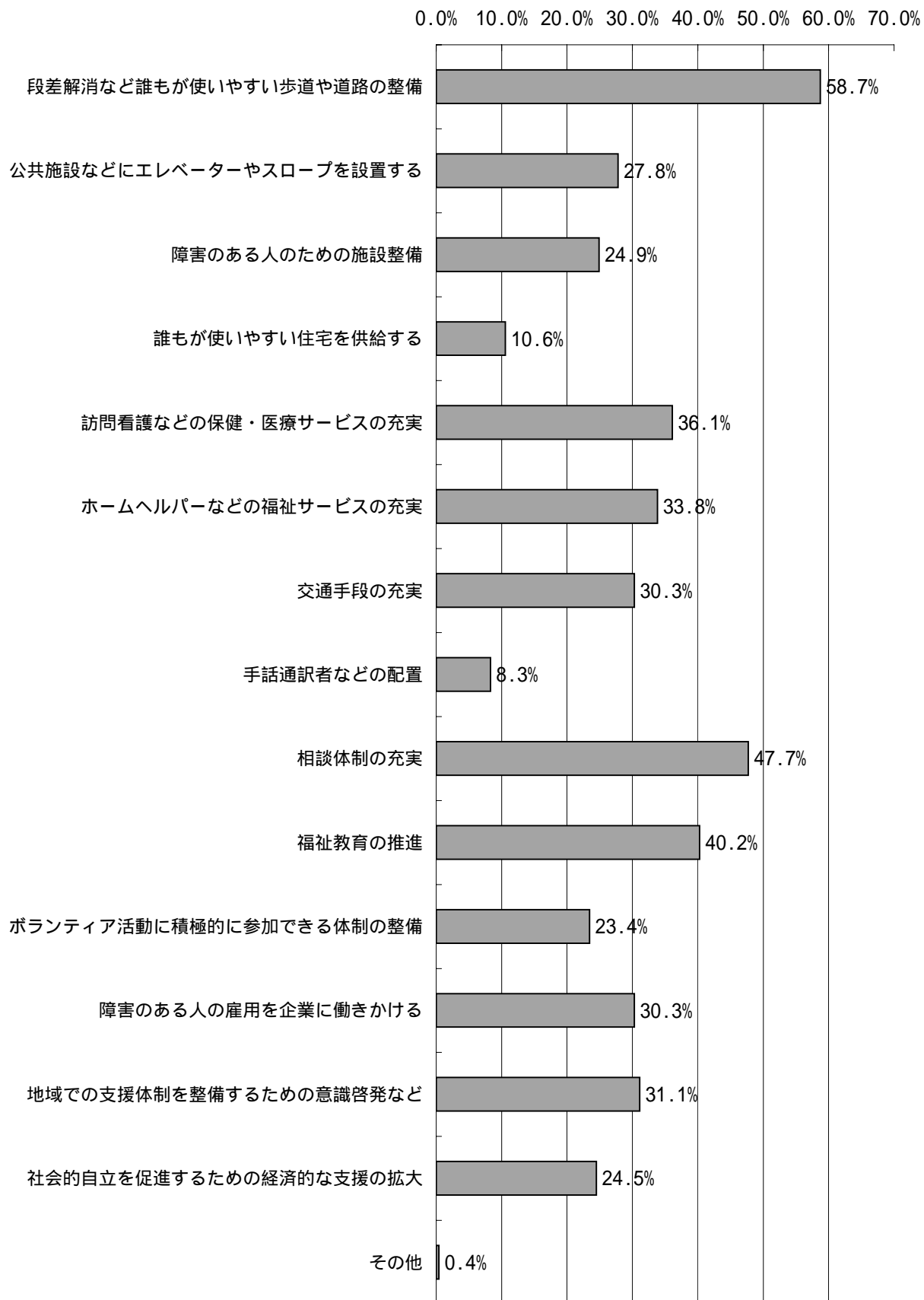
「通所施設の整備」が最も多く、次いで、「自立生活を支えるための経済的支援の拡大」、「働く場の確保」となっています。





### 3.1 福祉のまちづくりのために配慮が必要なことについて（複数回答）

一般市民に対して行ったアンケートの集計結果です。  
「段差解消など誰もが使いやすい歩道や道路の整備」が最も多く、次いで「相談体制の充実」「福祉教育の推進」の順になっています。



# 精神障害者実態調査結果

## 1 調査の目的

本市における障害者福祉施策の指標づくりに資するため、障害者の日常生活における問題点や福祉サービスの利用意向等を把握する。

## 2 調査の対象

精神障害者保健福祉手帳所持者774人（H17.4.1現在）のうち無作為に抽出した500人

## 3 調査の時期

平成17年4月現在の状況を調査

## 4 調査の方法

配布・回収とも郵送方式で実施し、無記名とした。

## 5 結果の集計

秋田市保健所健康管理課で実施

## 6 集計の対象

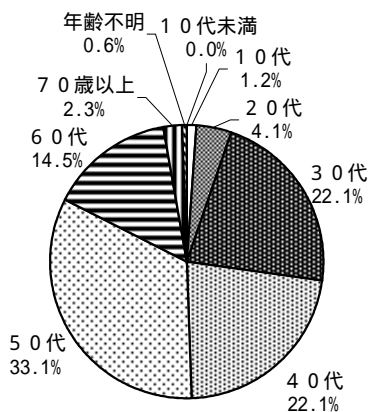
|      |       |
|------|-------|
| 対象者数 | 500人  |
| 回答数  | 313人  |
| 回答率  | 62.6% |

1 性別ごとの年齢構成について

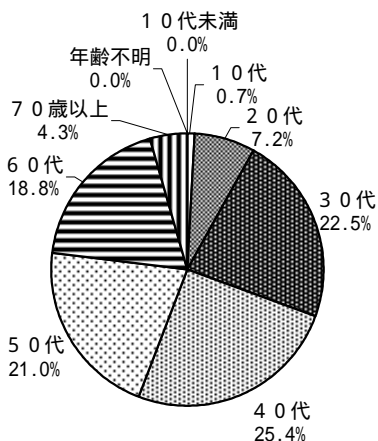
男女とも30歳代から50歳代が多く、全体の70%を占めています。

|       | 男   |       | 女   |       | 性別不明 |      | 計   |        |
|-------|-----|-------|-----|-------|------|------|-----|--------|
|       | 実数  | 割合    | 実数  | 割合    | 実数   | 割合   | 実数  | 割合     |
| 10代未満 | 0   | 0.0%  | 0   | 0.0%  | 0    | 0.0% | 0   | 0.0%   |
| 10代   | 2   | 0.6%  | 1   | 0.3%  | 0    | 0.0% | 3   | 1.0%   |
| 20代   | 7   | 2.2%  | 10  | 3.2%  | 0    | 0.0% | 17  | 5.4%   |
| 30代   | 38  | 12.1% | 31  | 9.9%  | 0    | 0.0% | 69  | 22.0%  |
| 40代   | 38  | 12.1% | 35  | 11.2% | 0    | 0.0% | 73  | 23.3%  |
| 50代   | 57  | 18.2% | 29  | 9.3%  | 0    | 0.0% | 86  | 27.5%  |
| 60代   | 25  | 8.0%  | 26  | 8.3%  | 1    | 0.3% | 52  | 16.6%  |
| 70歳以上 | 4   | 1.3%  | 6   | 1.9%  | 0    | 0.0% | 10  | 3.2%   |
| 年齢不明  | 1   | 0.3%  | 0   | 0.0%  | 2    | 0.6% | 3   | 1.0%   |
|       | 172 | 55.0% | 138 | 44.1% | 3    | 1.0% | 313 | 100.0% |

(男)



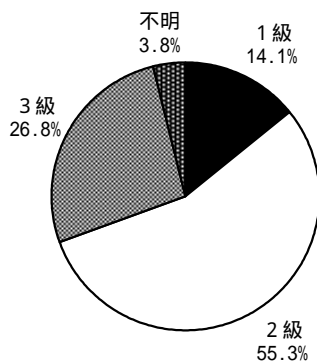
(女)



2 障害の程度について (手帳の等級)

精神障害者手帳の等級では、2級所持者が55.3%で最も多く、次いで3級所持者が26.8%、1級所持者が14.1%となっています。

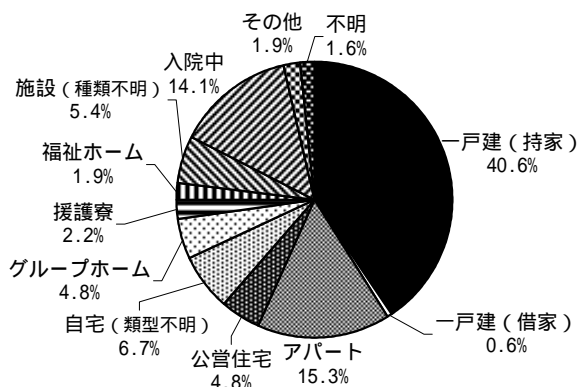
|            | 実数  | 割合     |
|------------|-----|--------|
| 1級         | 44  | 14.1%  |
| 2級         | 173 | 55.3%  |
| 3級         | 84  | 26.8%  |
| 不明 (記入なし等) | 12  | 3.8%   |
| 合計         | 313 | 100.0% |



### 3 住まいの状況について

住宅は、一戸建て（持ち家）が40.6%と最も多く、次いでアパートに住んでいる人が15.3%となっています。

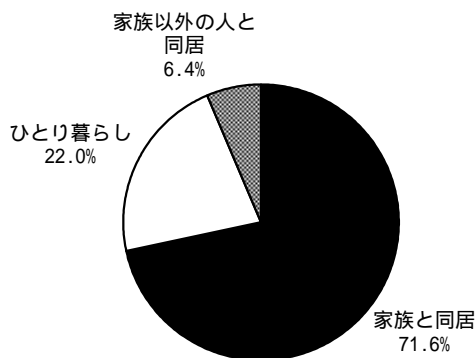
|            | 実数  | 割合     |
|------------|-----|--------|
| 一戸建て（持ち家）  | 127 | 40.6%  |
| 一戸建て（借家）   | 2   | 0.6%   |
| アパート       | 48  | 15.3%  |
| 公営住宅       | 15  | 4.8%   |
| 自宅（建物類型不明） | 21  | 6.7%   |
| グループホーム    | 15  | 4.8%   |
| 介護寮        | 7   | 2.2%   |
| 福祉ホーム      | 6   | 1.9%   |
| 施設（施設種類不明） | 17  | 5.4%   |
| 入院中        | 44  | 14.1%  |
| その他        | 6   | 1.9%   |
| 不明（記入なし等）  | 5   | 1.6%   |
| 合計         | 313 | 100.0% |



### 4 同居者について

家族と同居している人が71.6%である一方、ひとり暮らしの世帯は22.0%となっています。

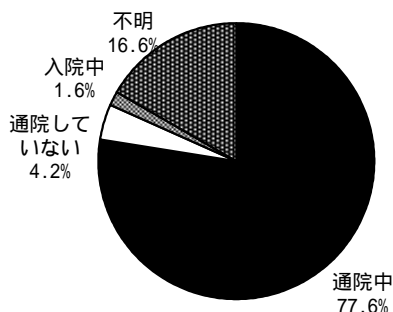
|           | 実数  | 割合     |
|-----------|-----|--------|
| 家族と同居     | 224 | 71.6%  |
| ひとり暮らし    | 69  | 22.0%  |
| 家族以外の人と同居 | 20  | 6.4%   |
| 合計        | 313 | 100.0% |



### 5 通院（精神科・神経科）の状況について

精神科・神経科などに通院中である人は77.6%でした。また、その回数は「2週に1回」が一番多く39.3%となっております。

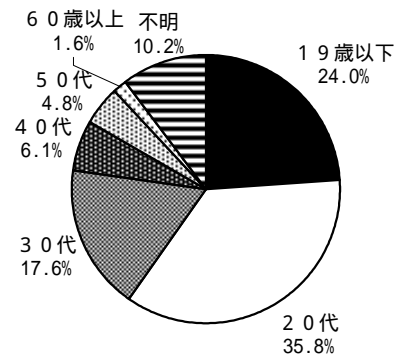
|           | 実数    | 割合     |       |
|-----------|-------|--------|-------|
| 通院中       | 週に1回  | 20     | 6.4%  |
|           | 2週に1回 | 123    | 39.3% |
|           | 月に1回  | 77     | 24.6% |
|           | その他   | 23     | 7.3%  |
| 通院中       | 243   | 77.6%  |       |
| 通院していない   | 13    | 4.2%   |       |
| 入院中       | 5     | 1.6%   |       |
| 不明（記入なし等） | 52    | 16.6%  |       |
| 合計        | 313   | 100.0% |       |



6 初診（精神科・神経科）年齢について

初診年齢は全体として青年期が多く、20代が35.8%となっており、次いで、19歳以下の24.0%となっておりです。

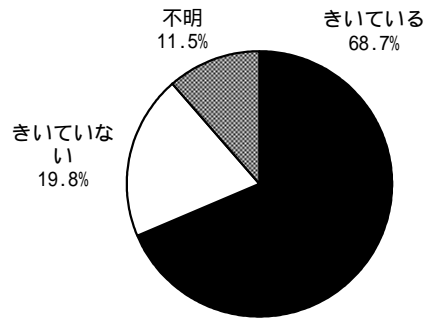
|           | 実数  | 割合     |
|-----------|-----|--------|
| 19歳以下     | 75  | 24.0%  |
| 20代       | 112 | 35.8%  |
| 30代       | 55  | 17.6%  |
| 40代       | 19  | 6.1%   |
| 50代       | 15  | 4.8%   |
| 60歳以上     | 5   | 1.6%   |
| 不明（記入なし等） | 32  | 10.2%  |
| 合計        | 313 | 100.0% |



7 病名（精神科・神経科）の説明の有無について

68.7%の人が主治医から病名についての説明を受けています。

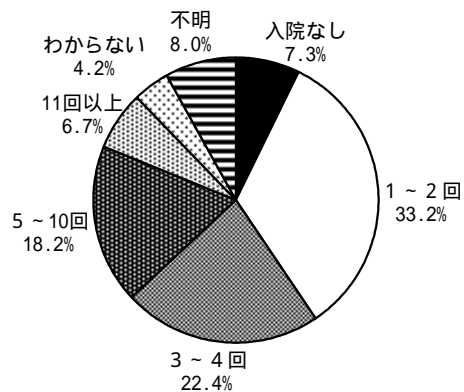
|           | 実数  | 割合     |
|-----------|-----|--------|
| 統合失調症     | 115 | 36.7%  |
| 躁鬱病・うつ病   | 29  | 9.3%   |
| その他       | 40  | 12.8%  |
| 不明（記入なし等） | 31  | 9.9%   |
| きいている     | 215 | 68.7%  |
| きいていない    | 62  | 19.8%  |
| 不明（記入なし等） | 36  | 11.5%  |
| 合計        | 313 | 100.0% |



8 入院（精神科・神経科）回数について

1～2回の入院回数が33.2%と最も多く、次いで、3～4回が22.4%となっております。また、11回以上の人は6.7%でした。

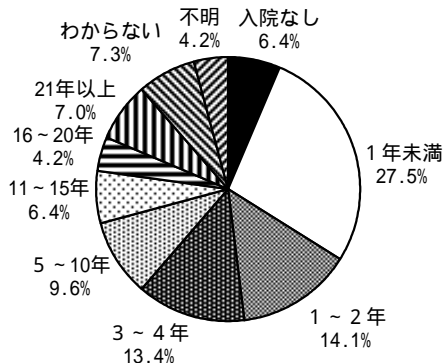
|           | 実数  | 割合     |
|-----------|-----|--------|
| 入院なし      | 23  | 7.3%   |
| 1～2回      | 104 | 33.2%  |
| 3～4回      | 70  | 22.4%  |
| 5～10回     | 57  | 18.2%  |
| 11回以上     | 21  | 6.7%   |
| わからない     | 13  | 4.2%   |
| 不明（記入なし等） | 25  | 8.0%   |
| 合計        | 313 | 100.0% |



9 通算入院（精神科・神経科）期間について

これまで入院した期間の通算が1年未満の人が27.5%でした。また、通算で21年以上入院した人が7.0%でした。

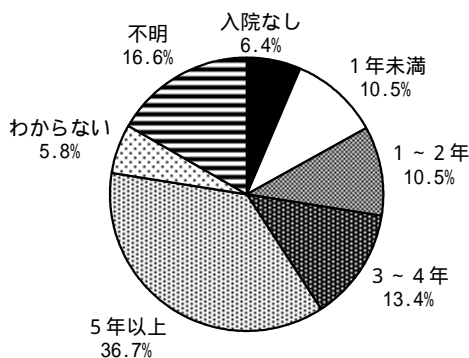
|           | 実数  | 割合     |
|-----------|-----|--------|
| 入院なし      | 20  | 6.4%   |
| 1年未満      | 86  | 27.5%  |
| 1～2年      | 44  | 14.1%  |
| 3～4年      | 42  | 13.4%  |
| 5～10年     | 30  | 9.6%   |
| 11～15年    | 20  | 6.4%   |
| 16～20年    | 13  | 4.2%   |
| 21年以上     | 22  | 7.0%   |
| わからない     | 23  | 7.3%   |
| 不明（記入なし等） | 13  | 4.2%   |
| 合計        | 313 | 100.0% |



10 退院後（精神科・神経科）の経過年数について

最後に退院して5年以上経っている人が36.7%と最も多く、次いで、3～4年が13.4%となっています。

|           | 実数  | 割合     |
|-----------|-----|--------|
| 入院なし      | 20  | 6.4%   |
| 1年未満      | 33  | 10.5%  |
| 1～2年      | 33  | 10.5%  |
| 3～4年      | 42  | 13.4%  |
| 5年以上      | 115 | 36.7%  |
| わからない     | 18  | 5.8%   |
| 不明（記入なし等） | 52  | 16.6%  |
| 合計        | 313 | 100.0% |

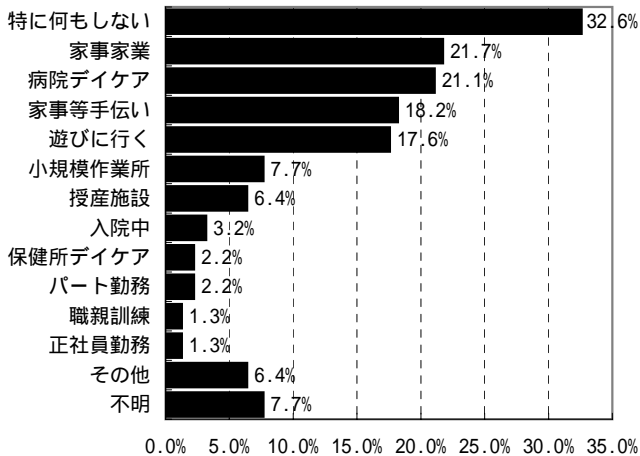


11 日中の主な活動の場について

特に何もしていない人が32.6%と最も多く、次いで家事家業が21.7%、病院デイケアが21.1%となっています。一方、勤めをしている人はパート等を含めても3.5%と低い割合になっています。

複数回答

|           | 実数  | 割合    |
|-----------|-----|-------|
| 特に何もしない   | 102 | 32.6% |
| 家事家業      | 68  | 21.7% |
| 病院デイケア    | 66  | 21.1% |
| 家事等手伝い    | 57  | 18.2% |
| 遊びに行く     | 55  | 17.6% |
| 小規模作業所    | 24  | 7.7%  |
| 授産施設      | 20  | 6.4%  |
| 入院中       | 10  | 3.2%  |
| 保健所デイケア   | 7   | 2.2%  |
| パート勤務     | 7   | 2.2%  |
| 職親訓練      | 4   | 1.3%  |
| 正社員勤務     | 4   | 1.3%  |
| その他       | 25  | 8.0%  |
| 不明（記入なし等） | 24  | 7.7%  |

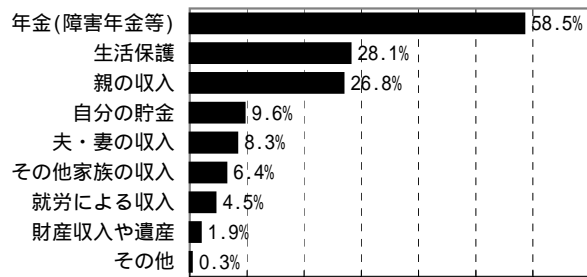


## 1.2 生活費について

年金（障害年金含む）によってまかなっている人が58.5%で最も多く、次に、生活保護受給が28.1%、親の収入が26.8%となっています。

複数回答

|           | 実数  | 割合    |
|-----------|-----|-------|
| 障害年金等の年金  | 183 | 58.5% |
| 生活保護      | 88  | 28.1% |
| 親の収入      | 84  | 26.8% |
| 自分の貯金     | 30  | 9.6%  |
| 夫または妻の収入  | 26  | 8.3%  |
| その他の家族の収入 | 20  | 6.4%  |
| 就労による収入   | 14  | 4.5%  |
| 財産収入や遺産   | 6   | 1.9%  |
| その他       | 1   | 0.3%  |




0.0% 10.0% 20.0% 30.0% 40.0% 50.0% 60.0% 70.0%

## 1.3 日常生活について

近所との付き合いについて「ほとんど自分ではできない」が40.3%となっています。また、食事の用意、銀行などの手続きについて「ほとんど自分ではできない」が、ともに30.0%となっています。

|              | ほとんど自分でしている | 半分程度自分でしている | ほとんど自分ではできない | 不明  |
|--------------|-------------|-------------|--------------|-----|
| 近所と付き合い      | 70          | 65          | 126          | 52  |
| 食事の用意        | 97          | 86          | 94           | 36  |
| 銀行や役所などでの手続き | 115         | 58          | 94           | 46  |
| 衣類などの洗濯      | 159         | 48          | 76           | 30  |
| 片づけや掃除       | 128         | 81          | 71           | 33  |
| お金の管理        | 139         | 75          | 67           | 32  |
| 生活用品の買い物     | 128         | 87          | 65           | 33  |
| 心配ごと等を相談する   | 128         | 80          | 59           | 46  |
| 趣味や娯楽を楽しむ    | 151         | 7           | 52           | 103 |
| 規則的な生活       | 152         | 79          | 45           | 37  |
| 体調不良時には通院する  | 168         | 53          | 44           | 48  |
| バスや電車の利用     | 192         | 42          | 41           | 38  |
| 定期的に通院       | 196         | 38          | 35           | 44  |
| 薬をきちんと飲む     | 234         | 28          | 24           | 27  |
| 入浴や着替え       | 244         | 29          | 16           | 24  |

(人)

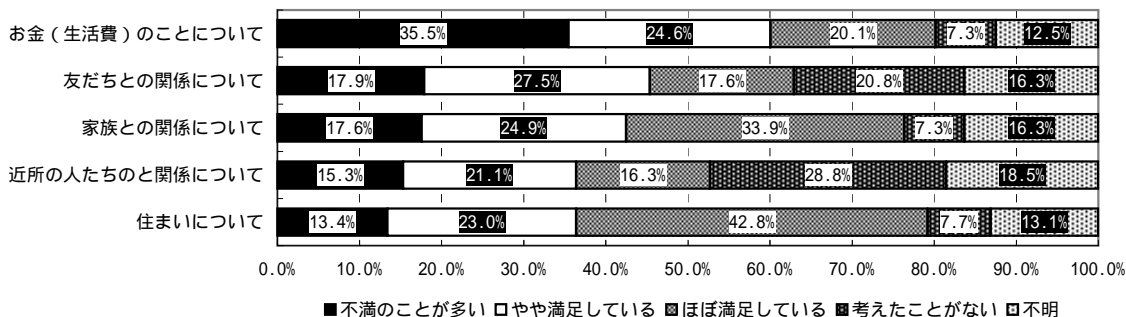


1 4 生活などへの満足について

お金（生活費）のことについては35.5%の人が「不満のことが多い」と答えています。また、友だちとの関係、家族との関係については、それぞれ17.9%、17.6%の人が「不満のことが多い」と答えています。

(人)

|                | 不満のことが多い | やや満足している | ほぼ満足している | 考えたことがない | 不明 |
|----------------|----------|----------|----------|----------|----|
| お金（生活費）のことについて | 111      | 77       | 63       | 23       | 39 |
| 友だちとの関係について    | 56       | 86       | 55       | 65       | 51 |
| 家族との関係について     | 55       | 78       | 106      | 23       | 51 |
| 近所の人たちとの関係について | 48       | 66       | 51       | 90       | 58 |
| 住まいについて        | 42       | 72       | 134      | 24       | 41 |

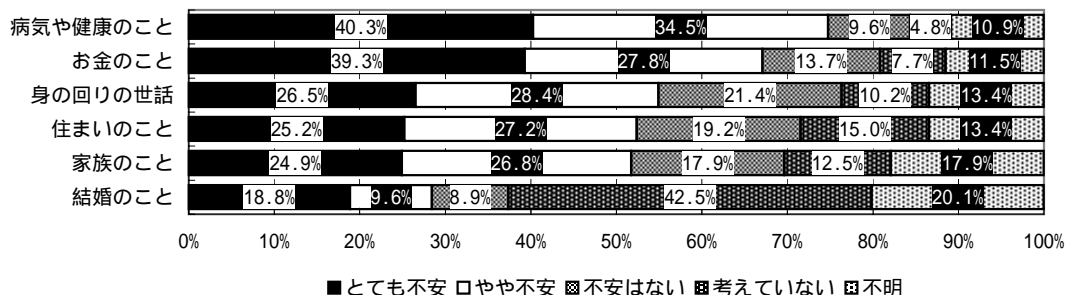


1 5 将来の不安について

病気や健康のことに関して74.8%の人が「とても不安」「やや不安」と回答しています。また、お金のことについて67.1%の人が「とても不安」「やや不安」と答えております。

(人)

|                | とても不安 | やや不安 | 不安はない | 考えていない | 不明 |
|----------------|-------|------|-------|--------|----|
| 病気や健康のことについて   | 126   | 108  | 30    | 15     | 34 |
| お金（生活費）のことについて | 123   | 87   | 43    | 24     | 36 |
| 自分の身の回りの世話について | 83    | 89   | 67    | 32     | 42 |
| 住まいについて        | 79    | 85   | 60    | 47     | 42 |
| 家族のことについて      | 78    | 84   | 56    | 39     | 56 |
| 結婚のことについて      | 59    | 30   | 28    | 133    | 63 |



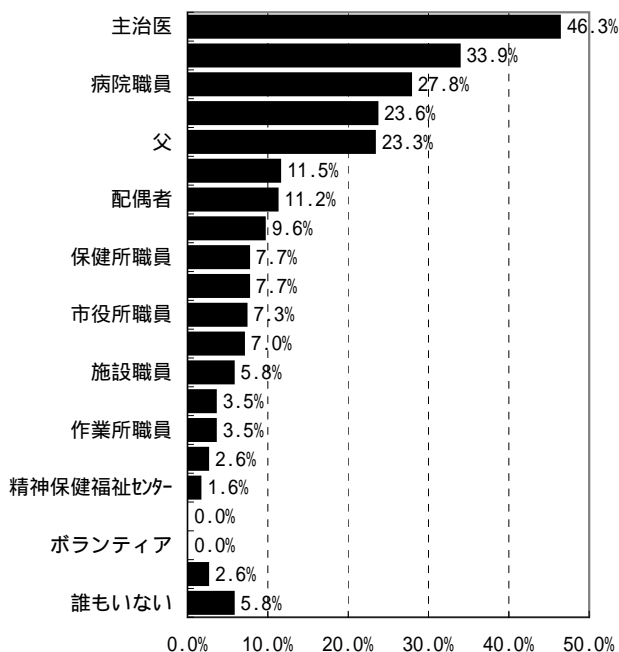


### 1 6 相談・援助相手について

主治医に相談する人が46.3%と最も多く、次いで、きょうだい(33.9%)、母(22.6%)、父(23.3%)と、身近な人に相談する人も多くなっています。

複数回答

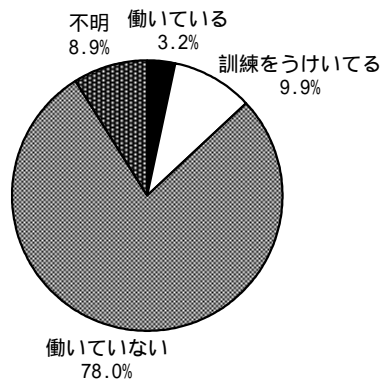
|               | 実数  | 割合    |
|---------------|-----|-------|
| 主治医           | 145 | 46.3% |
| きょうだい         | 106 | 33.9% |
| 病院職員          | 87  | 27.8% |
| 母             | 74  | 23.6% |
| 父             | 73  | 23.3% |
| 患者仲間          | 36  | 11.5% |
| 配偶者           | 35  | 11.2% |
| 友人            | 30  | 9.6%  |
| その他の親族        | 24  | 7.7%  |
| 保健所職員         | 24  | 7.7%  |
| 市役所(福祉事務所等)職員 | 23  | 7.3%  |
| 子             | 22  | 7.0%  |
| 施設職員          | 18  | 5.8%  |
| 作業所職員         | 11  | 3.5%  |
| 民生委員          | 11  | 3.5%  |
| 近所の人          | 8   | 2.6%  |
| 精神保健福祉センター職員  | 5   | 1.6%  |
| ボランティア        | 0   | 0.0%  |
| 職場の人          | 0   | 0.0%  |
| その他           | 8   | 2.6%  |
| 誰もいない         | 18  | 5.8%  |



### 1 7 就労状況について

働いている人は3.2%であり、働いていない人が78.0%となっています。

|           | 実数  | 割合     |
|-----------|-----|--------|
| 働いている     | 10  | 3.2%   |
| 訓練をうけている  | 31  | 9.9%   |
| 働いていない    | 244 | 78.0%  |
| 不明(記入なし等) | 28  | 8.9%   |
| 合計        | 313 | 100.0% |

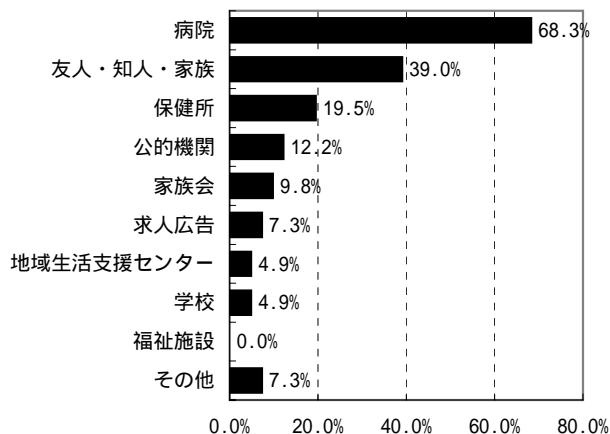


### 1 8 就労・訓練先の見つけ方について

病院の紹介が68.3%とほとんどを占めており、次いで、友人・知人・家族の紹介が39.0%となっております。

複数回答

|                   | 実数 | 割合    |
|-------------------|----|-------|
| 病院の紹介             | 28 | 68.3% |
| 友人・知人・家族の紹介       | 16 | 39.0% |
| 保健所の紹介            | 8  | 19.5% |
| 公的機関（公共職業安定所等）の紹介 | 5  | 12.2% |
| 地域家族会・病院家族会の紹介    | 4  | 9.8%  |
| 新聞・雑誌等求人広告        | 3  | 7.3%  |
| 学校の紹介             | 2  | 4.9%  |
| 障害者地域生活支援センターの紹介  | 2  | 4.9%  |
| 福祉施設の紹介           | 0  | 0.0%  |
| その他               | 3  | 7.3%  |

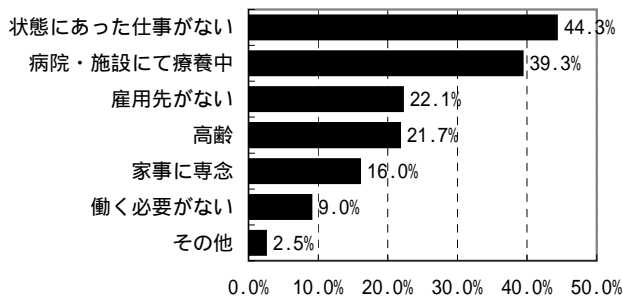


### 1 9 働いていない理由について

「状態に合った仕事がない」が44.3%と最も多く、次いで、「病院・施設にて療養中」が39.3%となっております。

複数回答

|                | 実数  | 割合    |
|----------------|-----|-------|
| 障害の状態にあった仕事がない | 108 | 44.3% |
| 病院・施設にて療養中     | 96  | 39.3% |
| 雇用先がない         | 54  | 22.1% |
| 高齢             | 53  | 21.7% |
| 家事に専念          | 39  | 16.0% |
| 働く必要がない        | 22  | 9.0%  |
| その他            | 6   | 2.5%  |

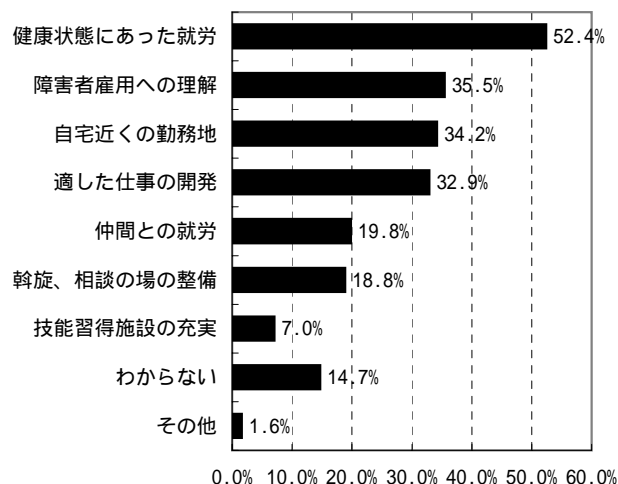


### 2 0 障害者が働くための環境について

「健康状態にあわせて働けること」が52.4%と最も多く、次いで「職場の人達が障害者雇用について十分理解していること（35.5%）」となっております。

複数回答

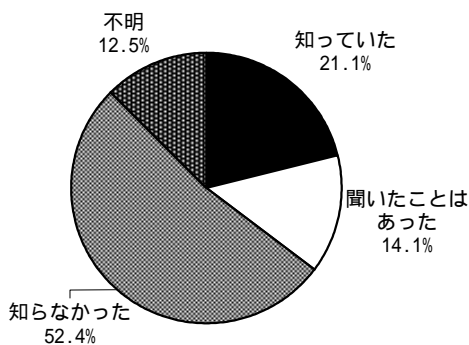
|                            | 実数  | 割合    |
|----------------------------|-----|-------|
| 健康状態にあわせて働けること             | 164 | 52.4% |
| 職場の人達が障害者雇用について十分理解していること  | 111 | 35.5% |
| 自宅近くの勤務地があること              | 107 | 34.2% |
| 障害のある人に適した仕事が開発されること       | 103 | 32.9% |
| 同様の障害のある仲間と一緒に働けること        | 62  | 19.8% |
| 就労の場を斡旋や紹介したり、相談できる場が整っている | 59  | 18.8% |
| 技能・知識の習得を援助する施設が充実していること   | 22  | 7.0%  |
| わからない                      | 46  | 14.7% |
| その他                        | 5   | 1.6%  |



2.1 精神障害ホームヘルパー派遣事業について

精神障害者ホームヘルパー派遣事業については52.4%の人が知らなかったと答えています。

|                    | 実数  | 割合     |
|--------------------|-----|--------|
| 知っていた              | 66  | 21.1%  |
| 詳しくは知らないが聞いたことはあった | 44  | 14.1%  |
| 知らなかった             | 164 | 52.4%  |
| 不明(記入なし等)          | 39  | 12.5%  |
| 合計                 | 313 | 100.0% |

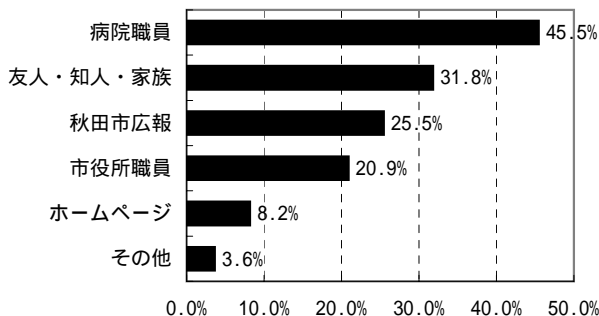


2.2 精神障害者ホームヘルパー派遣事業の実施をどのように知ったか

「病院で医師や看護師、その他職員から聞いた」が45.5%と最も多く、次いで、「友人・知人・家族から聞いた」が31.8%となっています。

複数回答

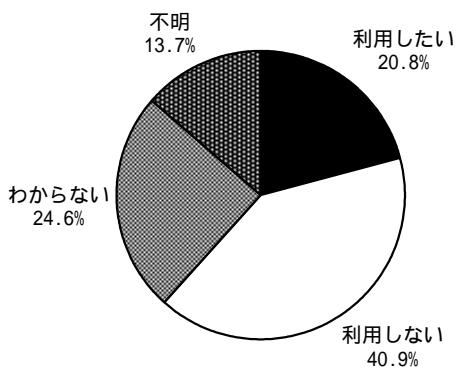
|                      | 実数 | 割合    |
|----------------------|----|-------|
| 病院で医師や看護師、その他職員から聞いた | 50 | 45.5% |
| 友人・知人・家族から聞いた        | 35 | 31.8% |
| 秋田市広報を見た             | 28 | 25.5% |
| 保健所や市役所の職員から説明を受けた   | 23 | 20.9% |
| 秋田市のホームページを見た        | 9  | 8.2%  |
| その他                  | 4  | 3.6%  |



2.3 利用の意向について

利用したいという人が20.8%、利用しないという人が40.9%でした。

|           | 実数  | 割合     |
|-----------|-----|--------|
| 利用したい     | 65  | 20.8%  |
| 利用しない     | 128 | 40.9%  |
| わからない     | 77  | 24.6%  |
| 不明(記入なし等) | 43  | 13.7%  |
| 合計        | 313 | 100.0% |

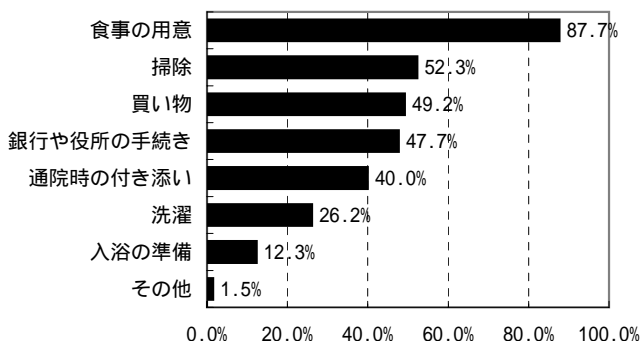


2 4 - a 利用したい手伝いについて

ヘルパーに手伝ってもらいたい内容については、食事の用意が87.7%と最も多く、次いで、掃除(52.3%)、買い物49.2%、銀行等の手続き(47.7%)となっています。

複数回答

|               | 実数 | 割合    |
|---------------|----|-------|
| 食事の用意の手伝い     | 57 | 87.7% |
| 掃除の手伝い        | 34 | 52.3% |
| 買い物の手伝い       | 32 | 49.2% |
| 銀行や役所の手続きの手伝い | 31 | 47.7% |
| 通院時の付き添い      | 26 | 40.0% |
| 洗濯の手伝い        | 17 | 26.2% |
| 入浴の準備の手伝い     | 8  | 12.3% |
| その他           | 1  | 1.5%  |

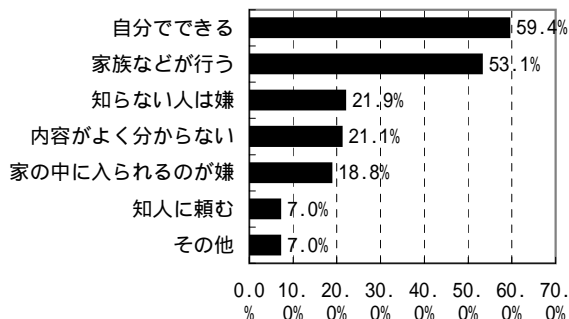


2 4 - b 利用しない理由について

利用しないと答えた理由は、自分でできるという人が59.4%と最も多く、次いで、家族などが行う(53.1%)となっています。

複数回答

|                    | 実数 | 割合    |
|--------------------|----|-------|
| 自分でできる             | 76 | 59.4% |
| 家族などが行う            | 68 | 53.1% |
| 知らない人に手伝われるのは嫌     | 28 | 21.9% |
| 何をしてもらえるのかがよく分からない | 27 | 21.1% |
| 家の中に入られるのが嫌        | 24 | 18.8% |
| 知人などほかの人に頼む        | 9  | 7.0%  |
| その他                | 9  | 7.0%  |

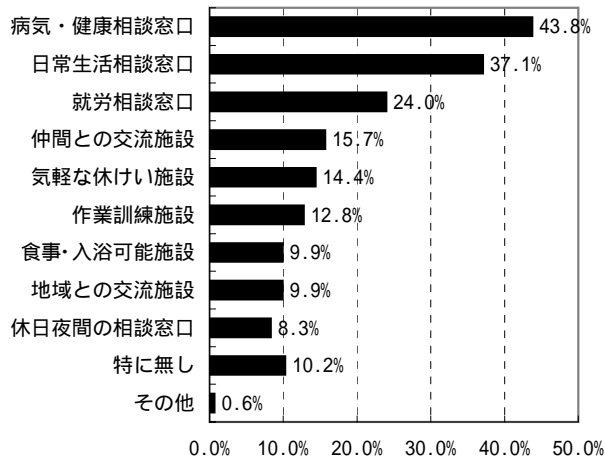


2 5 利用したいサービス等について

病気や健康の相談窓口が43.8%と最も多く、次いで、日常生活の相談窓口(37.1%)となっております。

複数回答

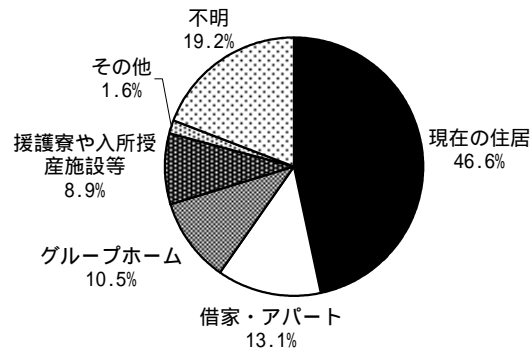
|                  | 実数  | 割合    |
|------------------|-----|-------|
| 病気・健康の相談窓口       | 137 | 43.8% |
| 日常生活の相談窓口        | 116 | 37.1% |
| 働くことについて相談窓口     | 75  | 24.0% |
| 患者仲間と集まれる施設      | 49  | 15.7% |
| 気軽に休けいができる施設     | 45  | 14.4% |
| 作業訓練ができる施設       | 40  | 12.8% |
| 地域の人たちとの交流ができる施設 | 31  | 9.9%  |
| 食事・入浴ができる施設      | 31  | 9.9%  |
| 休日夜間の相談窓口        | 26  | 8.3%  |
| 特に無し             | 32  | 10.2% |
| その他              | 2   | 0.6%  |



## 2.6 これからの生活場所について

将来の生活場所については、現在住んでいるところを希望する人が46.6%と最も多く、次いでアパート等を借りるとした人が13.1%、グループホームが10.5%となっています。

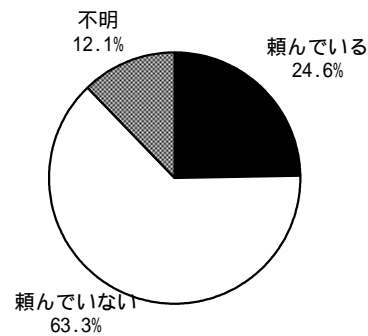
|                | 実数  | 割合     |
|----------------|-----|--------|
| 現在住んでいる所で暮らす   | 146 | 46.6%  |
| 貸家やアパートを借りて暮らす | 41  | 13.1%  |
| グループホーム        | 33  | 10.5%  |
| 介護寮や入所授産施設等    | 28  | 8.9%   |
| その他            | 5   | 1.6%   |
| 不明(記入なし等)      | 60  | 19.2%  |
| 合計             | 313 | 100.0% |



## 2.7 災害時の避難誘導について

火災や地震等の災害時に、避難誘導をや安否確認をしてくれるように頼んでいる人は24.6%で、頼んでいない人(63.3%)が大部分を占めています。

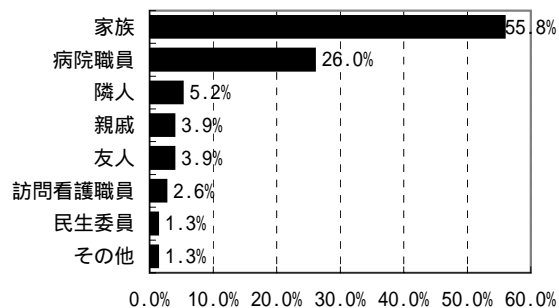
|           | 実数  | 割合     |
|-----------|-----|--------|
| 頼んでいる     | 77  | 24.6%  |
| 頼んでいない    | 198 | 63.3%  |
| 不明(記入なし等) | 38  | 12.1%  |
| 合計        | 313 | 100.0% |



## 2.8 避難誘導の依頼先について

災害時に避難誘導や安否確認をしてくれるように頼んでいる相手は親・兄弟・子供など家族が55.8%であり、次いで、病院職員が26.0%となっています。

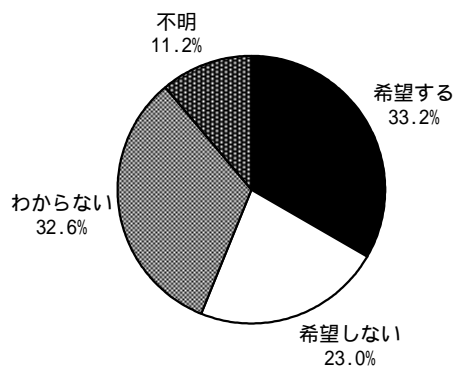
|                | 実数 | 割合     |
|----------------|----|--------|
| 親・兄弟・子供など家族    | 43 | 55.8%  |
| 病院職員(ケースワーカー等) | 20 | 26.0%  |
| 隣人             | 4  | 5.2%   |
| 親戚             | 3  | 3.9%   |
| 友人             | 3  | 3.9%   |
| 訪問看護職員         | 2  | 2.6%   |
| 地域の民生委員        | 1  | 1.3%   |
| その他            | 1  | 1.3%   |
| 合計             | 77 | 100.0% |



## 2.9 災害弱者登録について

障害のため災害弱者であることを民生委員に登録しておく制度があると仮定した場合、登録を「希望する」が33.2%であり、登録を「希望しない」が23.0%となっています。

|           | 実数  | 割合     |
|-----------|-----|--------|
| 希望する      | 104 | 33.2%  |
| 希望しない     | 72  | 23.0%  |
| わからない     | 102 | 32.6%  |
| 不明(記入なし等) | 35  | 11.2%  |
| 合計        | 313 | 100.0% |



## 市内の福祉施設等一覧

平成19年3月31日現在

### 知的障害者入所更生施設（P98）

| NO | 名 称     | 経営主体        | 開設月日      | 所在地           | 電 話      | F A X    | 定員 |
|----|---------|-------------|-----------|---------------|----------|----------|----|
| 1  | 竹生寮     | (福)秋田育明会    | S46. 4. 1 | 柳田字竹生168      | 834-2577 | 834-2219 | 80 |
| 2  | 柳田新生寮   | (福)秋田育明会    | S57. 4. 1 | 柳田字竹生197      | 835-3371 | 835-3219 | 50 |
| 3  | 秋田県高清水園 | (福)県社会福祉事業団 | H 9. 4. 1 | 上北手猿田字苗代沢14-1 | 829-3577 | 829-3578 | 60 |

### 知的障害者通所更生施設（P98）

| NO | 名 称       | 経営主体   | 開設月日      | 所在地         | 電 話      | F A X    | 定員 |
|----|-----------|--------|-----------|-------------|----------|----------|----|
| 1  | 杉の木園      | (福)一羊会 | H 7.11. 1 | 山内字上台15-2   | 827-2310 | 827-2311 | 30 |
| 2  | 杉の木園分場丸木橋 | (福)一羊会 | H10. 4. 1 | 山内字丸木橋174-1 | 827-2271 |          | 19 |
| 3  | 杉の木園分場明日葉 | (福)一羊会 | H13. 6. 1 | 手形字大松沢79-1  | 836-1730 |          | 15 |
| 4  | ユートピアやまばと | (福)友睦会 | H11. 4. 1 | 新屋下川原町2-10  | 883-0711 | 883-0712 | 30 |
| 5  | 愛心苑       | (福)愛心会 | H16. 4. 1 | 金足浦山字岩崎174  | 873-7922 | 873-6533 | 30 |

### 知的障害者入所授産施設（P55,98）

| NO | 名 称  | 経営主体      | 開設月日      | 所在地        | 電 話      | F A X    | 定員 |
|----|------|-----------|-----------|------------|----------|----------|----|
| 1  | 小又の里 | (福)秋田福祉協会 | H11.10. 1 | 上新城小又字落合85 | 870-2361 | 870-2372 | 50 |

### 知的障害者通所授産施設（P55,98）

| NO | 名 称             | 経営主体       | 開設月日      | 所在地         | 電 話      | F A X    | 定員 |
|----|-----------------|------------|-----------|-------------|----------|----------|----|
| 1  | 明成園             | (福)秋田旭川福祉会 | S60. 4. 1 | 添川字地ノ内10-1  | 868-4868 | 868-4856 | 45 |
| 2  | ウェルビューいづみ通所センター | (福)いづみ会    | H14.11. 1 | 泉菅野二丁目17-27 | 896-6277 | 896-6482 | 40 |
| 3  | サンハウス           | (福)サンふくし会  | H17. 7. 1 | 上北手荒巻字荒巻312 | 892-6650 | 892-6651 | 30 |

### 障害福祉サービスセンター（旧知的障害者デイサービスセンター）(P98)

| NO | 名 称       | 経営主体     | 開設月日      | 所在地         | 電 話      | F A X    | 定員 |
|----|-----------|----------|-----------|-------------|----------|----------|----|
| 1  | ふきのとう     | (福)秋田育明会 | H 8. 4. 1 | 柳田字竹生168-1  | 837-1320 | 837-5730 | 20 |
| 2  | ウェルビューいづみ | (福)いづみ会  | H14.11. 1 | 泉菅野二丁目17-27 | 896-6277 | 896-6482 | 20 |

### 知的障害者グループホーム（P144）

| NO | 名 称           | 経営主体        | 開設月日     | 所在地         | 電 話      | F A X    | 定員 |
|----|---------------|-------------|----------|-------------|----------|----------|----|
| 1  | 竹飛歩           | (福)一羊会      | H12.10.1 | 広面字家の下92-6  | 837-4819 | 兼用       | 4  |
| 2  | ささこやま         | (福)秋田育明会    | H13.10.1 | 広面字大巻36-3   | 835-3371 | 835-3219 | 5  |
| 3  | グループホーム結      | (福)県社会福祉事業団 | H14.10.1 | 広面字碓21-9    | 837-3012 |          | 4  |
| 4  | グループホーム「ストラル」 | (福)秋田旭川福祉会  | H15.10.1 | 外旭川字神田937-2 | 868-6044 | 兼用       | 4  |
| 5  | にぎやか倶楽部       | (福)一羊会      | H15.10.1 | 東通仲町23-19   | 836-6019 | 兼用       | 5  |
| 6  | みんなのいえ        | (福)秋田育明会    | H16.10.1 | 広面字大巻32-1   | 834-7854 |          | 4  |
| 7  | グループホームのり     | (福)県社会福祉事業団 | H16.11.1 | 広面字鬼頭109-3  | 832-2125 |          | 4  |

| NO | 名 称            | 経営主体        | 開設日       | 所在地          | 電 話      | F A X | 定員 |
|----|----------------|-------------|-----------|--------------|----------|-------|----|
| 8  | グループホームあいしんホーム | (福)愛心会      | H17. 6. 1 | 土崎港中央五丁目9-30 | 846-7682 |       | 6  |
| 9  | グループホームさくら     | (福)県社会福祉事業団 | H18. 5. 1 | 桜四丁目18-21    | 832-4211 |       | 4  |

### 心身障害児総合通園センター

| NO | 名 称         | 経営主体          | 開設月日      | 所在地       | 電 話      | F A X    | 定員  |
|----|-------------|---------------|-----------|-----------|----------|----------|-----|
| 1  | 秋田県小児療育センター | (福)秋田県小児療育事業団 | S58. 4. 1 | 八橋南一丁目1-3 | 823-7530 | 823-7585 | 100 |

### 肢体不自由児施設 (P130)

| NO | 名 称   | 経営主体 | 開設月日      | 所在地       | 電 話      | F A X    | 定員  |
|----|-------|------|-----------|-----------|----------|----------|-----|
| 1  | 太平療育園 | 秋田県  | S34. 4. 1 | 新屋下川原町2-1 | 863-3451 | 863-2045 | 160 |

### 身体障害者更生施設 (P98)

| NO | 名 称                  | 経営主体        | 開設月日      | 所在地       | 電 話      | F A X    | 定員 |
|----|----------------------|-------------|-----------|-----------|----------|----------|----|
| 1  | 秋田県身体障害者更生訓練センター(入所) | (福)県社会福祉事業団 | S36. 7. 1 | 新屋下川原町2-3 | 863-4471 | 863-2393 | 74 |
| 2  | 秋田県身体障害者更生訓練センター(通所) | (福)県社会福祉事業団 | S36. 7. 1 | 新屋下川原町2-3 | 863-4471 | 863-2393 | 7  |

### 身体障害者療護施設 (P98)

| NO | 名 称       | 経営主体       | 開設月日      | 所在地            | 電 話      | F A X    | 定員 |
|----|-----------|------------|-----------|----------------|----------|----------|----|
| 1  | 療護センターほくと | (福)北杜      | H10. 8. 1 | 下新城中野字街道端西11-1 | 873-7801 | 873-7805 | 55 |
| 2  | 雄高園       | (福)秋田県厚生協会 | S52.12. 1 | 雄和戸賀沢字金山沢89-29 | 886-3256 | 886-3327 | 80 |

### 身体障害者授産施設 (P55,98)

| NO | 名 称           | 経営主体            | 開設月日      | 所在地            | 電 話      | F A X    | 定員 |
|----|---------------|-----------------|-----------|----------------|----------|----------|----|
| 1  | 秋田ワークセンター(入所) | (福)秋田県身体障害者福祉協会 | H 3. 4.10 | 下北手柳館字前田面134   | 831-8010 | 831-8009 | 54 |
| 2  | 秋田ワークセンター(通所) | (福)秋田県身体障害者福祉協会 | H 3. 4.10 | 下北手柳館字前田面134   | 831-8010 | 831-8009 | 19 |
| 3  | 緑光苑(通所)       | (福)緑光福祉会        | H12.10. 1 | 下北手宝川字種ヶ崎81-17 | 889-7001 | 889-7002 | 30 |

### 身体障害者デイサービスセンター (平成19年4月から名称変更予定)(P98)

| NO | 名 称                      | 経営主体            | 開設月日      | 所在地            | 電 話      | F A X    | 定員 |
|----|--------------------------|-----------------|-----------|----------------|----------|----------|----|
| 1  | デイサービスセンターほくと            | (福)北杜           | H10. 8. 1 | 下新城中野字街道端西11-1 | 873-7801 | 873-7805 | 20 |
| 2  | 秋田ワークセンター指定<br>デイサービス事業所 | (福)秋田県身体障害者福祉協会 | H16. 4. 1 | 下北手柳館字前田面134   | 831-8010 | 831-8009 | 15 |
| 3  | ひだまり身体障害者<br>デイサービスセンター  | (福)晃和会          | H16.7.1   | 東通仲町4-1        | 884-1400 | 884-3456 | 15 |

### 小規模通所授産施設 (P56)

| NO | 名 称    | 経営主体        | 開設月日      | 所在地        | 電 話      | F A X | 定員 |
|----|--------|-------------|-----------|------------|----------|-------|----|
| 1  | つどいの家  | (福)ゆたか会     | H13.10. 1 | 浜田字境川52    | 828-4472 | 兼用    | 15 |
| 2  | 希望園    | (福)秋田希望ふくし会 | H14.10. 1 | 泉中央二丁目6-26 | 862-6072 | 兼用    | 15 |
| 3  | いなほ作業所 | (福)秋田いなほ福祉会 | H15.12. 1 | 山手台二丁目17   | 829-4422 | 兼用    | 19 |



民間小規模作業所（P57）

| NO | 名 称           | 経営主体              | 開設月日      | 所在地           | 電 話      | F A X | 定員 |
|----|---------------|-------------------|-----------|---------------|----------|-------|----|
| 1  | 秋田はまなす共同作業所   | 秋田はまなすの会          | S62.11.1  | 新屋比内町11-16    | 828-7817 |       | 12 |
| 2  | やすらぎの家        | やすらぎの家運営委員会       | H 7. 4. 1 | 土崎港中央五丁目9-3   | 845-3158 | 兼用    | 10 |
| 3  | 工房こすもす        | 工房こすもすの会          | H 9. 4. 1 | 濁川字堀尾田1-126   | 868-9660 | 兼用    | 9  |
| 4  | 援護就労センターパストラル | 援護就労センター運営委員会     | H10. 5. 1 | 添川字地ノ内10-8    | 868-6558 |       | 12 |
| 5  | ドリームカンパニーあゆみ  | 障害児の卒業後の生活を豊かにする会 | H14. 5. 1 | 仁井田本町五丁目12-45 | 829-2994 | 兼用    | 12 |

精神障害者生活訓練施設（援護寮）（P99）

| NO | 名 称   | 経営主体   | 開設月日      | 所在地          | 電 話      | F A X    | 定員 |
|----|-------|--------|-----------|--------------|----------|----------|----|
| 1  | ニコニコ寮 | (医)久幸会 | H 2. 6.25 | 下新城中野字琵琶沼123 | 873-5759 | 873-6381 | 20 |
| 2  | すずらん  | (医)久盛会 | H 8. 1. 1 | 飯島字堀川84-29   | 846-6125 | 846-6842 | 20 |
| 3  | 紫陽花   | (医)回生会 | H15. 4. 1 | 牛島西一丁目6-7    | 825-5252 | 825-5250 | 20 |

精神障害者福祉ホーム（P144）

| NO | 名 称  | 経営主体   | 開設月日      | 所在地            | 電 話      | F A X | 定員 |
|----|------|--------|-----------|----------------|----------|-------|----|
| 1  | 鶴    | (医)久盛会 | H 4. 4. 1 | 土崎港中央四丁目4-24   | 846-5885 |       | 10 |
| 2  | なすび荘 | (医)久幸会 | H 7. 4. 1 | 下新城中野字琵琶沼232-1 | 873-3011 |       | 10 |

精神障害者通所授産施設（P56,99）

| NO | 名 称       | 経営主体   | 開設月日      | 所在地          | 電 話      | F A X    | 定員 |
|----|-----------|--------|-----------|--------------|----------|----------|----|
| 1  | クローバー     | (医)久盛会 | H12. 2. 1 | 飯島道東二丁目13-20 | 846-9608 |          | 20 |
| 2  | げんきハウス下新城 | (医)久幸会 | H15. 2. 1 | 金足追分字海老穴223  | 872-1116 | 872-1117 | 30 |

精神障害者入所授産施設（P56,99）

| NO | 名 称      | 経営主体   | 開設月日      | 所在地         | 電 話      | F A X    | 定員 |
|----|----------|--------|-----------|-------------|----------|----------|----|
| 1  | げんきハウス金足 | (医)久幸会 | H15. 2. 1 | 金足追分字海老穴223 | 872-1116 | 872-1117 | 20 |

地域活動支援センター（精神障害者）（P111）

| NO | 名 称   | 経営主体   | 開設月日      | 所在地          | 電 話      | F A X    | 定員 |
|----|-------|--------|-----------|--------------|----------|----------|----|
| 1  | クローバー | (医)久盛会 | H12. 2. 1 | 飯島道東二丁目13-20 | 846-5328 | 846-5358 |    |

精神障害者グループホーム（P144）

| NO | 名 称        | 経営主体   | 開設月日      | 所在地            | 電 話      | F A X | 定員 |
|----|------------|--------|-----------|----------------|----------|-------|----|
| 1  | 福寿草（男性のみ）  | (医)久盛会 | H 6. 4. 1 | 飯島字堀川84-21     | 845-4700 |       | 6  |
| 2  | かすみ草（女性のみ） | (医)久盛会 | H 8. 4. 1 | 飯島字堀川84-21     | 845-2079 |       | 6  |
| 3  | ひるがお       | (医)久盛会 | H13. 7. 1 | 飯島字堀川84-21     | 847-3290 |       | 6  |
| 4  | トマト荘       | (医)久幸会 | H10. 4. 1 | 下新城中野字琵琶沼232-1 | 873-3011 |       | 5  |
| 5  | いずみ        | (医)緑陽会 | H13. 4. 1 | 新屋寿町1-3        | 828-2258 |       | 6  |
| 6  | 杉翠荘A       | (医)仁政会 | H15.12.1  | 土崎港中央六丁目3-3    | 847-7550 |       | 6  |
| 7  | 杉翠荘B       | (医)仁政会 | H15.12.1  | 土崎港中央六丁目3-3    | 847-7550 |       | 6  |

| NO | 名 称  | 経営主体   | 開設日      | 所在地        | 電 話      | F A X | 定員 |
|----|------|--------|----------|------------|----------|-------|----|
| 8  | あやめ荘 | (医)回生会 | H18.10.1 | 牛島西一丁目6-24 | 836-7551 |       | 6  |
| 9  | さくら荘 | (医)回生会 | H18.10.1 | 茨島四丁目6-68  | 832-3203 |       | 6  |

#### 精神障害者小規模作業所 (P57)

| NO | 名 称         | 経営主体 | 開設月日    | 所在地       | 電 話      | F A X | 定員 |
|----|-------------|------|---------|-----------|----------|-------|----|
| 1  | 秋田市のぞみ共同作業所 | 秋田市  | H15.4.1 | 八橋南一丁目8-2 | 863-4481 | 兼用    | 20 |
| 2  | 秋田市南浜共同作業所  | 秋田市  | H15.4.1 | 新屋南浜町7-10 | 867-1650 | 兼用    | 20 |

#### 難聴幼児通園施設

| NO | 名 称  | 経営主体       | 開設月日      | 所在地     | 電 話      | F A X    | 定員 |
|----|------|------------|-----------|---------|----------|----------|----|
| 1  | オリブ園 | (福)グリーンローズ | S47.11.10 | 新屋表町8-5 | 828-7750 | 828-8185 | 30 |

#### 知的障害児施設

| NO | 名 称     | 経営主体        | 開設月日    | 所在地           | 電 話      | F A X    | 定員 |
|----|---------|-------------|---------|---------------|----------|----------|----|
| 1  | 若竹学園    | (福)秋田県厚生協会  | S39.4.1 | 横森二丁目24-7     | 832-3484 | 831-5363 | 60 |
| 2  | 秋田県高清水園 | (福)県社会福祉事業団 | S27.8.1 | 上北手猿田字苗代沢14-1 | 829-3577 | 829-3578 | 40 |

#### 特別養護老人ホーム (介護老人福祉施設)

| NO | 名 称        | 経営主体       | 開設月日      | 所在地              | 電 話      | F A X    | 定員  |
|----|------------|------------|-----------|------------------|----------|----------|-----|
| 1  | 高清水寿光園     | (福)秋田県厚生協会 | S45.4.1   | 寺内後城6-41         | 880-1050 | 846-7801 | 110 |
| 2  | 海松園        | (福)えびす会    | S49.6.20  | 下新城中野字街道端西233-47 | 873-3505 | 873-5079 | 54  |
| 3  | 河辺荘        | (福)河辺ふくし会  | S52.4.1   | 河辺大張野字水口沢216     | 882-3516 | 882-4544 | 50  |
| 4  | 大平荘        | (福)晃和会     | S53.4.1   | 太平八田字藤ノ崎231-3    | 838-2338 | 838-2360 | 60  |
| 5  | 松涛園        | (福)松寿会     | S54.2.1   | 浜田字陳ヶ原35-31      | 828-7856 | 828-7863 | 80  |
| 6  | 光峰苑        | (福)ともしび会   | S54.4.1   | 添川字鶴木台65-3       | 868-1188 | 868-1189 | 90  |
| 7  | 幸楽園        | (福)幸楽会     | S57.4.1   | 上新城中字片野4         | 870-2224 | 870-2225 | 60  |
| 8  | 金寿園        | (福)秋田中央福祉会 | H1.4.1    | 下新城笠岡字川向28       | 857-3811 | 857-3810 | 50  |
| 9  | 南寿園        | (福)秋田県厚生協会 | H6.4.1    | 上北手猿田字後谷地108-3   | 829-0700 | 829-0666 | 50  |
| 10 | やすらぎホームけやき | (福)秋田けやき会  | H9.4.1    | 御所野下堤五丁目1-5      | 826-0651 | 826-0652 | 100 |
| 11 | 新成園        | (福)新成会     | H10.11.1  | 浜田字元中村280-9      | 828-0022 | 828-0029 | 50  |
| 12 | 花の家        | (福)雄和福祉会   | H11.4.1   | 雄和石田字苗代沢18       | 886-2626 | 886-3669 | 50  |
| 13 | 魁聖園        | (福)旭川やすらぎ会 | H11.10.25 | 新藤田字治郎沢52-6      | 884-1071 | 836-1661 | 50  |
| 14 | リンデンバウムいずみ | (福)いずみ会    | H12.11.1  | 泉菅野二丁目17-11      | 896-5880 | 896-5852 | 50  |

#### 介護老人保健施設

| NO | 名 称   | 経営主体   | 開設月日    | 所在地            | 電 話      | F A X    | 定員  |
|----|-------|--------|---------|----------------|----------|----------|-----|
| 1  | 勝平苑   | (医)惇慧会 | H1.1.10 | 新屋北浜町21-10     | 823-6266 | 823-8347 | 83  |
| 2  | 友愛の郷  | (福)新成会 | H1.4.1  | 浜田字元中村280-29   | 828-1100 | 828-1103 | 90  |
| 3  | ニコニコ苑 | (医)久幸会 | H1.5.2  | 下新城中野字琵琶沼138-1 | 873-2525 | 873-5825 | 100 |
| 4  | 桜の園   | (福)桜丘会 | H1.8.31 | 下北手梨平字登館8      | 839-5977 | 839-5971 | 100 |

| NO | 名 称           | 経営主体     | 開設日        | 所在地           | 電 話      | F A X    | 定員  |
|----|---------------|----------|------------|---------------|----------|----------|-----|
| 5  | 悠久荘           | (医)三愛会   | H 2. 3. 1  | 柳田字鳥越68       | 831-5622 | 831-5623 | 100 |
| 6  | 三楽園           | (医)久盛会   | H 3. 6. 1  | 飯島字堀川84-20    | 857-3101 | 857-3131 | 150 |
| 7  | 千秋苑           | (福)憲寿会   | H 6. 3. 23 | 外旭川字神田592     | 868-1355 | 868-5333 | 100 |
| 8  | あいぜん苑         | (福)愛染会   | H 7. 6. 17 | 上新城道川字愛染58    | 870-2001 | 870-2333 | 100 |
| 9  | 遊心苑           | (福)遊心苑   | H 8. 8. 1  | 添川字境内川原196-1  | 831-3666 | 831-3560 | 100 |
| 10 | シルバーケアセンター清遊園 | (医)祐愛会   | H 8. 9. 1  | 河辺戸島字上野4-3    | 882-3730 | 882-3169 | 98  |
| 11 | なぎさ           | (医)運忠会   | H 8. 9. 16 | 土崎港中央四丁目4-23  | 845-3526 | 845-3560 | 80  |
| 12 | 山盛苑           | (福)賛成福祉会 | H10. 7. 1  | 太平山谷字中山谷227-2 | 838-3700 | 838-3330 | 90  |
| 13 | ふれ愛の里         | (福)豊生会   | H10. 9. 1  | 豊岩小山字中山216-27 | 888-8201 | 888-8205 | 100 |
| 14 | かみの里          | (福)成光会   | H11. 7. 2  | 上北手百崎字二タ子沢1-6 | 889-6294 | 829-3767 | 100 |

### ショートステイ専用床（短期入所生活介護）

| NO               | 名 称          | 経営主体          | 開設月日       | 所在地            | 電 話      | F A X    | 定員 |
|------------------|--------------|---------------|------------|----------------|----------|----------|----|
| <b>特別養護老人ホーム</b> |              |               |            |                |          |          |    |
| 1                | 河辺荘          | (福)河辺ふくし会     | S52. 4. 1  | 河辺大張野字水口沢216   | 882-3516 | 882-4544 | 10 |
| 2                | 松涛園          | (福)松寿会        | S60.10. 1  | 浜田字陳ヶ原35-3     | 828-7856 | 828-7863 | 7  |
| 3                | 金寿園          | (福)秋田中央福祉会    | H 1. 4. 1  | 下新城笠岡字川向28     | 857-3811 | 857-3810 | 22 |
| 4                | 高清水寿光園       | (福)秋田県厚生協会    | H 2. 4. 1  | 寺内後城6-41       | 880-1050 | 846-7801 | 10 |
| 5                | 大平荘          | (福)晃和会        | H 3. 4. 1  | 太平八田字藤ノ崎231-3  | 838-2338 | 838-2360 | 20 |
| 6                | 南寿園          | (福)秋田県厚生協会    | H 6. 4. 1  | 上北手猿田字後谷地108-3 | 829-0700 | 829-0666 | 20 |
| 7                | やすらぎホームけやき   | (福)秋田けやき会     | H 9. 4. 1  | 御所野下堤五丁目1-5    | 826-0651 | 826-0652 | 20 |
| 8                | 新成園          | (福)新成会        | H10.11. 1  | 浜田字元中村280-9    | 828-0022 | 828-0029 | 20 |
| 9                | 花の家          | (福)雄和福祉会      | H11. 4. 1  | 雄和石田字苗代沢18     | 886-2626 | 886-3669 | 15 |
| 10               | 魁聖園          | (福)旭川やすらぎ会    | H11.10.25  | 新藤田字治郎沢52-6    | 884-1071 | 836-1661 | 20 |
| 11               | 光峰苑          | (福)ともしび会      | H12.10. 1  | 添川字鶴木台65-3     | 868-1188 | 868-1189 | 36 |
| 12               | リンデンバウムいずみ   | (福)いずみ会       | H12.11. 1  | 泉菅野二丁目17-11    | 896-5880 | 896-5852 | 20 |
| 13               | 幸楽園          | (福)幸楽会        | H18. 2. 1  | 上新城中字片野 4      | 870-2224 | 870-2225 | 20 |
| <b>老人保健施設</b>    |              |               |            |                |          |          |    |
| 1                | なぎさ          | (医)運忠会        | H15. 4. 1  | 土崎港中央四丁目4-23   | 845-3526 | 845-3560 | 10 |
| <b>単独施設</b>      |              |               |            |                |          |          |    |
| 1                | ショートステイひなた   | (福)新秋会        | H16. 8. 1  | 土崎港中央三丁目4-39   | 880-5670 | 880-5680 | 20 |
| 2                | ケアセンターきらら    | (有)太平プロジェクト   | H17. 2. 1  | 太平山谷字中山谷317-1  | 889-7272 | 889-7273 | 20 |
| 3                | ショートステイこころ   | (有)ケアマネジメント   | H17. 5. 1  | 添川字地ノ内5-3      | 869-9081 | 869-9083 | 30 |
| 4                | ショートステイ色えんぴつ | (有)夢紡         | H17. 8. 1  | 茨島四丁目5-10      | 863-2766 | 896-0037 | 20 |
| 5                | ショートステイ陽福苑   | (有)有明商店       | H17. 9. 7  | 下北手松崎字上崎47-1   | 833-4029 | 833-4033 | 26 |
| 6                | 矢留の里         | (株)総合介護サービス   | H18. 5. 1  | 千秋矢留町6-25      | 884-0611 | 825-1105 | 52 |
| 7                | やすらぎの郷       | (株)虹の街        | H18. 6. 1  | 泉中央五丁目1-16     | 838-4505 | 883-0370 | 28 |
| 8                | シルバーステイ福寿    | (有)福寿の会       | H18. 8. 16 | 飯島飯田二丁目9-28    | 880-5557 | 880-5558 | 24 |
| 9                | ケアホテルのぞみ     | (有)ケアセンターパルコウ | H18.10.15  | 上北手荒巻字堺切48     | 839-8503 | 839-9901 | 30 |
| 10               | ショートステイあい    | (有)アイ・サポート    | H18.10. 5  | 仁井田字中新田68      | 826-1611 | 826-1622 | 30 |

| NO | 名 称           | 経営主体     | 開設日      | 所在地           | 電 話      | F A X    | 定員 |
|----|---------------|----------|----------|---------------|----------|----------|----|
| 11 | 高齢者介護施設めぐもり山荘 | (福)はまなす会 | H18.11.1 | 川尻町字大川反233-59 | 824-7000 | 862-1713 | 60 |
| 12 | ショートステイ「美しき郷」 | 来楽株式会社   | H19.1.1  | 金足小泉字湯向39-1   | 873-7213 | 873-7278 | 30 |

### 老人デイサービスセンター

| NO | 名 称              | 経営主体            | 開設月日      | 所 在 地          | 電 話      | F A X    | 定員 |
|----|------------------|-----------------|-----------|----------------|----------|----------|----|
| 1  | 大平荘              | (福)晃和会          | H 1.11.1  | 太平八田字藤ノ崎231-3  | 838-2338 | 838-2360 | 30 |
| 2  | 金寿園              | (福)秋田中央福祉会      | H 1.10.1  | 下新城笠岡字川向28     | 847-3271 | 857-3810 | 30 |
| 3  | 河辺荘              | (福)河辺ふくし会       | H 3.12.18 | 河辺大張野字水口沢221-1 | 882-3584 | 881-1218 | 30 |
| 4  | 松寿会              | (福)松寿会          | H 5.2.1   | 浜田字陳ケ原35-13    | 828-6678 | 828-3618 | 30 |
| 5  | 秋田市八橋            | (福)秋田県厚生協会      | H 5.4.1   | 八橋南一丁目8-2      | 866-1343 | 866-1368 | 35 |
| 6  | 南寿園              | (福)秋田県厚生協会      | H 6.4.1   | 上北手猿田字後谷地108-3 | 829-0700 | 829-2223 | 33 |
| 7  | 光峰苑              | (福)ともしび会        | H 6.1.20  | 添川字鶴木台65-3     | 868-7400 | 868-7401 | 30 |
| 8  | 秋田市旭南            | (福)秋田聖徳会        | H 7.4.1   | 旭南一丁目8-12      | 823-8119 | 823-8227 | 35 |
| 9  | 秋田市川口            | (福)晃和会          | H 7.10.1  | 榎山登町10-64      | 832-3966 | 836-7720 | 30 |
| 10 | 緑水苑              | (福)雄和福祉会        | H 8.2.1   | 雄和石田字苗代沢25-1   | 886-5110 | 886-5557 | 25 |
| 11 | 秋田市河辺            | (福)秋田市社会福祉協議会   | H 9.1.20  | 河辺三内字外川原34-2   | 883-2770 | 883-2771 | 30 |
| 12 | 秋田けやき会           | (福)秋田けやき会       | H 9.4.1   | 御所野下堤五丁目1-5    | 826-0651 | 826-0652 | 30 |
| 13 | 秋田市外旭川           | (福)幸楽会          | H10.4.1   | 外旭川字鳥谷場136     | 868-5415 | 868-5416 | 37 |
| 14 | 新成園              | (福)新成会          | H10.11.1  | 浜田字元中村280-9    | 828-0022 | 828-0029 | 40 |
| 15 | みそのホーム           | (福)聖心の布教姉妹会     | H11.4.1   | 寺内蛭根二丁目6-34    | 824-3341 | 823-5757 | 25 |
| 16 | 魁聖園              | (福)旭川やすらぎ会      | H11.11.1  | 新藤田字治郎沢52-6    | 884-1071 | 836-1661 | 20 |
| 17 | 旭川               | (有)ケアマネジメント     | H12.6.12  | 添川字地ノ内143-5    | 884-1897 | 884-1886 | 30 |
| 18 | リンデンバウムいずみ       | (福)いずみ会         | H12.11.1  | 泉菅野二丁目17-11    | 896-5880 | 896-5852 | 20 |
| 19 | ファミリー園           | (福)蹊仁会          | H12.12.2  | 桜一丁目4-21       | 887-3066 | 887-3065 | 25 |
| 20 | アイリスケアセンター秋田     | (株)ニチイ学館        | H13.5.1   | 卸町五丁目1-33      | 895-7521 | 895-7524 | 30 |
| 21 | 安生庵              | (有)みちのくアトリウムプラン | H13.9.1   | 広面字板橋添40-17    | 833-8213 | 833-8235 | 10 |
| 22 | ほくと              | (福)北杜           | H13.9.1   | 下新城中野字街道端西11-1 | 873-7801 | 873-7805 | 14 |
| 23 | だまこ亭             | (有)夢介護          | H14.1.8   | 土崎港南一丁目9-28    | 880-2236 | 880-2191 | 15 |
| 24 | デイホーム古四王         | 秋田県高齢者・障害者(生協)  | H14.7.1   | 寺内油田三丁目12-6    | 816-0056 | 兼用       | 9  |
| 25 | ウェルビューいずみ        | (福)いずみ会         | H14.11.1  | 泉菅野二丁目17-27    | 896-6277 | 896-6482 | 30 |
| 26 | さくら              | (有)優介護          | H15.6.1   | 横森一丁目20-20     | 884-6784 | 837-2532 | 10 |
| 27 | デイサービスゆうわの里      | (有)ゆうわ          | H15.7.8   | 雄和相川字向田表172    | 881-0880 | 881-0881 | 10 |
| 28 | 虹の街              | (株)虹の街          | H15.12.1  | 牛島西一丁目3-8      | 831-5652 | 831-5776 | 15 |
| 29 | デイサービスひなたぼっこの家   | (有)夢紡           | H15.12.15 | 茨島四丁目5-10      | 896-0071 | 896-0037 | 25 |
| 30 | デイサービスことぶき苑      | 日成建設(株)         | H16.1.15  | 手形からみでん3-69    | 837-0778 | 兼用       | 14 |
| 31 | 手形デイサービスセンターふるさと | (有)介護センターふるさと   | H16.4.1   | 手形字才ノ浜27-6     | 884-0350 | 884-0351 | 15 |
| 32 | ケアセンター港北(認知症型)   | (株)総合医療福祉サービス   | H16.4.15  | 土崎港北七丁目1-17    | 816-0557 | 816-0558 | 10 |
| 33 | ひだまり             | (福)晃和会          | H16.7.1   | 東通仲町4-1        | 884-1400 | 884-3456 | 30 |
| 34 | 飯島               | (有)福寿の会         | H16.7.15  | 飯島字長山下18       | 847-2910 | 847-2912 | 25 |
| 35 | ひなた              | (福)新秋会          | H16.8.1   | 土崎港中央三丁目4-39   | 880-5670 | 880-5680 | 20 |

| NO | 名 称             | 経営主体           | 開設日         | 所在地              | 電 話      | F A X    | 定員 |
|----|-----------------|----------------|-------------|------------------|----------|----------|----|
| 36 | ア・ラ・ヤでデイ        | (有) to be      | H16. 8. 15  | 新屋扇町7-34         | 828-8170 | 888-8177 | 20 |
| 37 | さとみ温泉りらくす倶楽部    | (株)秋田温泉さとみ     | H16. 10. 1  | 添川字境内川原142-1     | 835-2324 | 835-8225 | 30 |
| 38 | 稲庭クリニック         | (医)わらべ会        | H16. 11. 1  | 南通亀の町2-21        | 835-1210 | 835-1213 | 20 |
| 39 | ケアセンター亀あす(認知症型) | (福)友遊会         | H16. 11. 1  | 下北手松崎字岩瀬163-1    | 837-2335 | 887-7223 | 10 |
| 40 | ミナミ             | (株)フォーエバー      | H16. 11. 1  | 新屋松美ガ丘南町19-8     | 866-5977 | 兼用       | 10 |
| 41 | ツクイ川尻           | (株)ツクイ         | H16. 12. 1  | 川尻御休町5-12        | 896-5442 | 896-5443 | 15 |
| 42 | ケアセンターきらら       | (有)太平プロジェクト    | H17. 2. 1   | 太平山谷字中山谷317-1    | 889-7272 | 889-7273 | 10 |
| 43 | 悠 楽 館           | 新あきた農業共同組合     | H17. 2. 1   | 外旭川字梶ノ目357-1     | 869-9700 | 869-9722 | 20 |
| 44 | さくらデイサービス下北手店   | (有)優介護         | H17. 2. 7   | 下北手通沢字前田144      | 838-3124 | 837-2532 | 10 |
| 45 | デイサービスろいやる山王    | (有)おーがすと       | H17. 3. 1   | 山王三丁目3-20        | 863-6868 | 兼用       | 15 |
| 46 | ツクイ茨島           | (株)ツクイ         | H17. 3. 22  | 茨島二丁目11-65       | 867-8801 | 867-8802 | 15 |
| 47 | 秋田ひまわりの家        | (株)秋田介護支援センター  | H17. 4. 1   | 下北手桜字新桜谷地85      | 887-5221 | 887-5225 | 25 |
| 48 | 南通イビズさくら(認知症型)  | (福)桜丘会         | H17. 4. 1   | 南通亀の町270         | 832-3008 | 兼用       | 10 |
| 49 | リフレッシュコア茨島      | (福)北社          | H17. 4. 1   | 茨島四丁目12-43       | 867-7211 | 867-7233 | 30 |
| 50 | ケアポートかたりべ・くらぶ   | (有)ケアポート秋田     | H17. 4. 15  | 山王沼田町2-41        | 883-1572 | 883-1573 | 20 |
| 51 | 老人デイサービスコリウス    | (有)コリウス        | H17. 7. 15  | 仁井田字大野174-3      | 839-4600 | 839-4639 | 10 |
| 52 | グリーンケア虹         | (株)グリーンケア虹     | H17. 8. 1   | 外旭川字堂ノ前174-1     | 869-7720 | 869-7730 | 30 |
| 53 | スマイル輝           | (有)スマイル薬局      | H17. 9. 1   | 将軍野東一丁目4-38      | 846-6868 | 846-6869 | 30 |
| 54 | アイリスケアセンター御所野   | (株)ニチイ学館       | H17. 9. 15  | 御所野元町三丁目3-3      | 889-8411 | 889-8415 | 25 |
| 55 | あいらんど           | (福)愛染会         | H17. 10. 1  | 飯島新町一丁目3-15      | 880-6688 | 846-6122 | 20 |
| 56 | ツクイ土崎           | (株)ツクイ         | H17. 10. 1  | 土崎港相染町字中谷地182-1  | 816-0161 | 816-0162 | 15 |
| 57 | 御野場病院デイサービスセンター | (医)正観会         | H17. 11. 1  | 御野場四丁目3-4        | 829-3434 | 829-3534 | 50 |
| 58 | みらい             | (有)よろ津や        | H17. 11. 1  | 川尻上野町1-19        | 896-0707 | 896-6420 | 20 |
| 59 | ほっと松崎           | 企業組合まつきデイサービス  | H18. 1. 4   | 下北手松崎字家ノ前4-4     | 825-5011 | 825-5015 | 20 |
| 60 | 秋田市北部イビズかゆりかご   | (有)ゆりかご        | H18. 3. 1   | 飯島字寄進田94-1       | 816-0065 | 816-0075 | 25 |
| 61 | やすらぎの郷          | (株)虹の街         | H18. 6. 1   | 泉中央五丁目1-16       | 838-4505 | 883-0370 | 12 |
| 62 | (有)ケアホームさつき     | (有)ケアホームさつき    | H18. 6. 15  | 雄和新波字竹ノ花37-1     | 881-4010 | 881-4070 | 15 |
| 63 | ほほえみ介護ネットワーク    | 地域福祉推進企業組合     | H18. 9. 1   | 雄和田草川字太田40-1     | 881-3215 | 881-3216 | 10 |
| 64 | みなみ風            | (株)末優          | H18. 9. 15  | 仁井田字新中島826-310   | 838-6725 | 838-6726 | 15 |
| 65 | 仁井田イビズセンターふきむすめ | (有)アンフィニ       | H18. 10. 1  | 仁井田字仲谷地282       | 892-6333 | 892-6335 | 20 |
| 66 | デイサービスセンターのぞみ   | (有)ケアセンターハンコウ  | H18. 10. 15 | 上北手荒巻字堺切48       | 839-8503 | 839-9901 | 15 |
| 67 | さとみ温泉ゆったり倶楽部    | (株)秋田温泉さとみ     | H18. 1. 4   | 添川字境内川原142-1     | 884-0602 | 884-0603 | 20 |
| 68 | 特定非営利活動法人 希望の家  | 特定非営利活動法人 希望の家 | H16. 6. 15  | 土崎港相染町字浜ナシ山2-282 | 816-0380 | 816-0387 | 7  |

秋田市八橋、秋田市旭南、秋田市川口、秋田市外旭川、秋田市河辺の設置主体は秋田市

### 認知症高齢者グループホーム

| NO | 名 称    | 経営主体        | 開設月日      | 所在地             | 電 話      | F A X    | 定員 |
|----|--------|-------------|-----------|-----------------|----------|----------|----|
| 1  | もみの木の家 | (医)久幸会      | H10. 9. 1 | 下新城の中野字琵琶沼138-1 | 873-6077 | 873-5825 | 6  |
| 2  | みそのホーム | (福)聖心の布教姉妹会 | H11. 4. 1 | 寺内蛭根二丁目6-34     | 824-3341 | 823-5757 | 9  |
| 3  | りんどうの家 | (医)久幸会      | H12. 9. 1 | 東通明田7-5         | 834-2595 | 兼用       | 6  |

| NO | 名 称            | 経営主体           | 開設日       | 所在地           | 電 話      | F A X    | 定員 |
|----|----------------|----------------|-----------|---------------|----------|----------|----|
| 4  | 青竜             | (福)友遊会         | H13. 4. 1 | 下北手松崎字岩瀬122   | 887-7222 | 887-7223 | 9  |
| 5  | グループホーム・サラ、エン  | (医)惇慧会         | H13.11.19 | 新屋北浜町21-47    | 823-6711 | 兼用       | 18 |
| 6  | ひふみ            | (福)成光会         | H14.11. 6 | 上北手百崎字ニ夕子沢1-6 | 892-6363 | 892-6635 | 9  |
| 7  | グループホーム・さくら    | (福)桜丘会         | H15. 3.25 | 下北手梨平字登館8     | 892-7227 | 839-5331 | 18 |
| 8  | グループホームひなた     | (福)新秋会         | H15. 4.16 | 土崎港中央四丁目4-16  | 816-0577 | 816-0578 | 9  |
| 9  | ライフイン国見ノ里      | (有)ライフイン国見ノ里   | H15. 6. 1 | 豊岩小山字前田表158-3 | 828-9811 | 828-9800 | 9  |
| 10 | なでしこの家         | (医)久幸会         | H15. 8. 1 | 金足追分字海老穴223   | 872-1155 | 872-1152 | 9  |
| 11 | グループホーム野崎      | (医)清流会         | H15. 9. 8 | 河辺三内字野崎35-4   | 881-2131 | 881-2134 | 18 |
| 12 | グループホームかぞく     | (有)フラット        | H16. 4. 1 | 新屋比内町26-1     | 888-9321 | 888-9322 | 9  |
| 13 | グループホームつばき苑    | (有)グループホームつばき苑 | H16. 4. 1 | 雄和椿川字小鹿野戸39-2 | 886-5505 | 886-5506 | 18 |
| 14 | 明光会グループホームゆかり  | (医)明光会         | H16. 9. 1 | 将軍野東三丁目3-27   | 816-0832 | 816-0833 | 9  |
| 15 | グループホームソフトハンド  | (有)ルーク         | H17. 2. 1 | 新屋勝平町10-30    | 863-7322 | 兼用       | 9  |
| 16 | 秋田まわりの家グループホーム | (株)秋田介護支援センター  | H17. 4. 1 | 下北手桜字新桜谷地85   | 887-5221 | 887-5225 | 9  |
| 17 | グループホームうららか    | (有)ケアランドあきた    | H17. 4.18 | 御所野元町四丁目2-3   | 889-8211 | 889-8212 | 9  |

### 養護老人ホーム

| NO | 名 称   | 経営主体     | 開設月日      | 所在地        | 電 話      | F A X    | 定員  |
|----|-------|----------|-----------|------------|----------|----------|-----|
| 1  | 秋田聖徳会 | (福)秋田聖徳会 | S 7.11.22 | 旭南一丁目5-6   | 862-3267 | 862-4998 | 100 |
| 2  | 松寿園   | (福)松寿会   | S40. 7. 1 | 浜田字陳ケ原15   | 828-3618 | 828-3616 | 50  |
| 3  | 松峰園   | (福)松寿会   | S49. 1. 1 | 浜田字陳ケ原15-8 | 828-6600 | 828-6640 | 55  |

### 軽費老人ホーム（A型）

| NO | 名 称  | 経営主体   | 開設月日      | 所在地       | 電 話      | F A X | 定員 |
|----|------|--------|-----------|-----------|----------|-------|----|
| 1  | だいせん | (福)松寿会 | S56. 2. 1 | 新屋大川町17-3 | 828-1851 | 兼用    | 50 |

### 軽費老人ホーム（ケアハウス）

| NO | 名 称          | 経営主体       | 開設月日      | 所在地            | 電 話      | F A X    | 定員  |
|----|--------------|------------|-----------|----------------|----------|----------|-----|
| 1  | ケアハウス弥生が丘    | (福)秋田県厚生協会 | H 6. 4. 1 | 上北手猿田字後谷地108-3 | 829-0700 | 829-0666 | 15  |
| 2  | ウェルハウス御所野    | (福)秋田けやき会  | H 9. 4. 1 | 御所野下堤五丁目1-7    | 826-0681 | 826-0682 | 100 |
| 3  | ケアハウス大地      | (福)新成会     | H10.11. 1 | 浜田字元中村280-9    | 828-0022 | 828-0029 | 15  |
| 4  | ケアハウス花の家     | (福)雄和福祉会   | H11. 4. 1 | 雄和石田字苗代沢18     | 886-2626 | 886-3669 | 15  |
| 5  | 魁聖園ケアハウス     | (福)旭川やすらぎ会 | H11.10.20 | 新藤田字治郎沢52-6    | 884-1071 | 836-1661 | 15  |
| 6  | ケアハウススプリングヒル | (福)いずみ会    | H12.11. 1 | 泉菅野二丁目17-11    | 896-5880 | 896-5852 | 40  |
| 7  | ケアハウスファミリー園  | (福)蹊仁会     | H12.11.21 | 桜一丁目4-21       | 887-3066 | 887-3065 | 40  |
| 8  | ケアハウス土崎      | (福)はまなす会   | H16. 1. 5 | 土崎港中央三丁目4-40   | 845-4575 | 857-3371 | 50  |

### 生活支援ハウス

| NO | 名 称          | 経営主体    | 開設月日      | 所在地         | 電 話      | F A X    | 定員 |
|----|--------------|---------|-----------|-------------|----------|----------|----|
| 1  | ウェルビューいずみハウス | (福)いずみ会 | H14.11. 1 | 泉菅野二丁目17-27 | 896-6277 | 896-6482 | 20 |

## 在宅介護支援センター

| NO | 名 称        | 経営主体          | 開設月日      | 所在地              | 電 話      | F A X    | 定員 |
|----|------------|---------------|-----------|------------------|----------|----------|----|
| 1  | 大平荘        | (福)晃和会        | H 3. 1. 1 | 太平八田字藤ノ崎231-3    | 838-2338 | 838-2360 |    |
| 2  | 金寿園        | (福)秋田中央福祉会    | H 5. 1. 1 | 下新城笠岡字川向28       | 847-3270 | 857-3810 |    |
| 3  | 秋田市八橋      | (福)秋田県厚生協会    | H 5. 4. 1 | 八橋南一丁目8-2        | 866-1348 | 866-1368 |    |
| 4  | 光峰苑        | (福)ともしび会      | H 6. 1.20 | 添川字鶴木台65-3       | 868-1444 | 868-2168 |    |
| 5  | 南寿園        | (福)秋田県厚生協会    | H 6. 4. 1 | 上北手猿田字後谷地108-3   | 829-0700 | 829-2223 |    |
| 6  | ニコニコ苑      | (医)久幸会        | H 6. 4. 1 | 下新城中野字琵琶沼138-1   | 873-7158 | 873-4786 |    |
| 7  | 千秋苑        | (福)憲寿会        | H 6. 4. 1 | 外旭川字神田592        | 869-7800 | 868-5333 |    |
| 8  | 松寿会        | (福)松寿会        | H 7. 4. 1 | 浜田字陳ヶ原35-31      | 828-7630 | 828-7863 |    |
| 9  | 三楽園        | (医)久盛会        | H 7. 5. 1 | 飯島字堀川84-20       | 857-3101 | 857-3131 |    |
| 10 | 土崎         | (医)運忠会        | H 8. 4.16 | 土崎港中央四丁目4-30     | 845-4123 | 845-4124 |    |
| 11 | 幸楽園        | (福)幸楽会        | H 9. 3. 4 | 上新城中字片野4         | 870-2226 | 870-2228 |    |
| 12 | 秋田市川口      | (福)晃和会        | H 9. 4. 1 | 榎山登町10-64        | 832-7506 | 836-7720 |    |
| 13 | 秋田けやき会     | (福)秋田けやき会     | H 9. 4. 1 | 御所野下堤五丁目1-5      | 826-0651 | 826-0652 |    |
| 14 | 新成園        | (福)新成会        | H10.11. 1 | 浜田字元中村280-9      | 828-0021 | 828-0029 |    |
| 15 | 南通         | (医)明和会        | H10.12. 2 | 中通六丁目14-18       | 837-2502 | 837-2526 |    |
| 16 | 河辺         | (福)秋田市社会福祉協議会 | H11. 9. 1 | 河辺北野田高屋字上前田面66-1 | 881-1203 | 882-3467 |    |
| 17 | 河辺せせらぎ苑    | (福)秋田市社会福祉協議会 | H11. 9. 1 | 河辺三内字外川原34-2     | 883-2773 | 883-2771 |    |
| 18 | 魁聖園        | (福)旭川やすらぎ会    | H11.11. 1 | 新藤田字治郎沢52-6      | 884-1077 | 836-1661 |    |
| 19 | 秋田市中央      | (福)秋田市社会福祉協議会 | H12. 1.28 | 八橋南一丁目8-2        | 883-1465 | 883-1467 |    |
| 20 | リンデンバウムいずみ | (福)いずみ会       | H12.11. 1 | 泉菅野二丁目17-11      | 896-5850 | 896-5851 |    |
| 21 | 秋田市医師会     | (社)秋田市医師会     | H13. 2. 1 | 八橋南一丁目8-5        | 896-7707 | 896-7708 |    |
| 22 | 桜の園        | (福)桜丘会        | H14. 4. 1 | 下北手梨平字登館8        | 839-5977 | 839-5971 |    |
| 23 | ふれ愛の里      | (福)豊生会        | H15. 4. 1 | 豊岩小山字中山216-27    | 888-8201 | 888-8205 |    |
| 24 | 雄和         | (福)雄和福祉会      | H16. 4. 1 | 雄和石田字苗代沢25-1     | 886-5110 | 886-5077 |    |
| 25 | ひだまり       | (福)晃和会        | H16. 7. 1 | 東通仲町4-1          | 884-1402 | 884-3456 |    |
| 26 | 雄和耕心苑      | (福)秋田市社会福祉協議会 | H17. 1.11 | 雄和神ヶ村字大橋248      | 887-2340 | 兼用       |    |

## 老人福祉センター

| NO | 名 称         | 経営主体 | 開設月日      | 所在地       | 電 話      | F A X    | 定員 |
|----|-------------|------|-----------|-----------|----------|----------|----|
| 1  | 秋田市老人福祉センター | 秋田市  | H 3. 4.10 | 八橋南一丁目8-2 | 866-1341 | 865-2099 |    |

## 老人いこいの家

| NO | 名 称         | 経営主体 | 開設月日      | 所在地         | 電 話      | F A X | 定員 |
|----|-------------|------|-----------|-------------|----------|-------|----|
| 1  | 八橋老人いこいの家   | 秋田市  | S47. 9.15 | 八橋本町一丁目4-3  | 862-6025 | 兼用    |    |
| 2  | 飯島老人いこいの家   | 秋田市  | S50. 5. 6 | 飯島字堀川84-191 | 845-3692 | 兼用    |    |
| 3  | 大森山老人と子どもの家 | 秋田市  | S55. 4. 1 | 浜田字出小屋333-1 | 828-1651 | 兼用    |    |

## 認可保育所

| NO | 名 称         | 経営主体            | 開設月日       | 所 在 地             | 電 話      | F A X    | 定員  |
|----|-------------|-----------------|------------|-------------------|----------|----------|-----|
| 1  | 土崎保育所       | 秋田市             | S27. 7. 1  | 土崎港中央六丁目10-6      | 845-1571 | 兼用       | 120 |
| 2  | 川口保育所       | 秋田市             | S28. 5. 31 | 榎山登町10-50         | 832-4582 | 兼用       | 60  |
| 3  | 保戸野保育所      | 秋田市             | S45. 7. 1  | 保戸野鉄砲町5-60        | 823-6928 | 兼用       | 60  |
| 4  | 手形第一保育所     | 秋田市             | S45.10. 1  | 手形休下町1-33         | 834-0766 | 兼用       | 60  |
| 5  | 川尻保育所       | 秋田市             | S46. 4. 1  | 山王臨海町4-15         | 823-3254 | 兼用       | 60  |
| 6  | 牛島保育所       | 秋田市             | S47.10. 1  | 牛島東六丁目4-4         | 832-3045 | 兼用       | 60  |
| 7  | 港北保育所       | 秋田市             | S49. 1. 1  | 土崎港北六丁目1-33       | 845-7166 | 兼用       | 100 |
| 8  | 泉保育所        | 秋田市             | S49. 5. 1  | 泉中央五丁目6-1         | 823-1626 | 兼用       | 120 |
| 9  | 寺内保育所       | 秋田市             | S50. 5. 1  | 寺内油田二丁目5-1        | 863-6253 | 兼用       | 120 |
| 10 | 河辺中央保育所     | 秋田市             | S49. 6. 1  | 河辺和田字北条ケ崎27-1     | 882-3056 | 兼用       | 120 |
| 11 | 岩見三内保育所     | 秋田市             | S52. 4. 1  | 河辺三内字外川原115       | 883-2555 | 兼用       | 90  |
| 12 | 戸島保育所       | 秋田市             | S53. 4. 1  | 河辺戸島字本町101        | 882-2989 | 882-3787 | 90  |
| 13 | 新波保育所       | 秋田市             | S47. 4. 1  | 雄和神ケ村字陣笠262       | 887-2014 | 887-2043 | 45  |
| 14 | 川添保育所       | 秋田市             | S55. 4. 1  | 雄和椿川字長者屋敷33       | 886-2139 | 886-2518 | 110 |
| 15 | 雄和中央保育所     | 秋田市             | S62. 4. 1  | 雄和種沢字戸草沢105       | 886-2595 | 886-2668 | 70  |
| 16 | 第一ルンビニ園(本園) | (福)秋田聖徳会        | S 5. 2. 22 | 旭南一丁目5-10         | 862-3857 | 862-1900 | 140 |
|    | 第一ルンビニ園(分園) |                 | H18. 4. 1  | 大町二丁目3-27ニューシティ4階 | 866-8650 | 866-8650 | 10  |
| 17 | 第二ルンビニ園     | (福)秋田聖徳会        | S11.10. 1  | 川元小川町1-53         | 862-3858 | 862-3859 | 150 |
| 18 | 城南園         | (福)秋田婦人ホーム      | S10. 2. 11 | 榎山古川新町41-2        | 832-3512 | 832-3610 | 60  |
| 19 | 日新保育園       | (福)新屋厚生会        | S 8. 7. 28 | 新屋町字関町後77-3       | 828-3211 | 828-4700 | 150 |
| 20 | 勝平保育園       | (福)新屋厚生会        | S11. 6. 1  | 新屋松美ガ丘南町16-13     | 823-4520 | 823-3668 | 150 |
| 21 | 秋田保育所       | (財)鉄道弘済会        | S30. 4. 1  | 手形休下町3-4          | 832-6812 | 884-7538 | 60  |
| 22 | あきた保育園      | (福)秋田県母子寡婦福祉連合会 | S39. 4. 1  | 南通築地2-6           | 833-4614 | 889-3432 | 90  |
| 23 | はねかわ保育所     | (福)協和会          | S45. 4. 1  | 下浜羽川字下山48-105     | 879-2139 | 879-2162 | 60  |
| 24 | 白百合保育園      | (福)白百合保育園       | S46.10. 1  | 八橋鯉沼町5-6          | 823-5361 | 823-5364 | 120 |
| 25 | 聖園ベビー保育園    | (福)聖心の布教姉妹会     | S45. 4. 1  | 保戸野すわ町1-58        | 862-1004 | 862-1064 | 60  |
| 26 | 榎山保育園       | (福)榎山保育園        | S48. 7. 1  | 南通宮田16-30         | 832-5008 | 832-5007 | 90  |
| 27 | 大野保育園       | (福)大野保育園        | S52. 4. 1  | 仁井田字西潟敷11         | 834-9200 | 833-9211 | 90  |
| 28 | あおぞら保育園     | (福)雄仁会          | S52. 4. 1  | 仁井田字仲谷地284        | 839-5375 | 839-5323 | 120 |
| 29 | こばと保育園      | (福)こばと保育園       | S52. 4. 1  | 広面字釣瓶町71-4        | 834-3429 | 836-3424 | 90  |
| 30 | かんば保育園      | (福)澁標会          | S53. 4. 1  | 牛島西一丁目7-42        | 832-9645 | 833-0168 | 120 |
| 31 | 北保育園        | (福)新光会          | S54. 4. 1  | 下新城中野字街道端西79      | 873-5248 | 873-6990 | 45  |
| 32 | やまばと保育園     | (福)友睦会          | S54. 4. 1  | 新屋寿町8-69          | 865-0633 | 824-8310 | 60  |
| 33 | ひがし保育園      | (福)秋田東福祉会       | S55. 4. 1  | 手形字扇田18-1         | 835-6730 | 835-6732 | 60  |
| 34 | みどり保育園      | (福)秋田南福祉会       | S55. 4. 1  | 榎山南中町1-32         | 835-9298 | 835-8119 | 60  |
| 35 | あおぞら乳児園     | (福)雄仁会          | S59. 4. 1  | 御野場六丁目12-8        | 839-7979 | 829-1574 | 45  |
| 36 | さくら保育園      | (福)太東会          | H11. 1. 1  | 桜二丁目13-27         | 884-7377 | 884-7378 | 90  |
| 37 | グリーンローズ保育園  | (福)グリーンローズ      | H11. 4. 1  | 新屋表町8-19          | 828-3049 | 828-3061 | 30  |
| 38 | こひつじ保育園     | (福)こひつじ会        | H12. 4. 1  | 広面字近藤堰添47-1       | 835-1227 | 835-1270 | 60  |
| 39 | ごしょの保育園     | (福)山王平成会        | H13. 1. 1  | 御所野地蔵田二丁目9-6      | 892-7555 | 892-7226 | 120 |



| NO | 名 称           | 経営主体      | 開設日       | 所在地           | 電 話      | F A X    | 定員 |
|----|---------------|-----------|-----------|---------------|----------|----------|----|
| 40 | ふじ保育園         | (福)翼友会    | H14. 4. 1 | 飯島飯田一丁目12-40  | 816-0550 | 816-0551 | 90 |
| 41 | こどものくに保育園     | (福)こどものくに | H14. 4. 1 | 東通二丁目10-22    | 834-9548 | 827-6777 | 60 |
| 42 | ウェルビューいづみこども園 | (福)いづみ会   | H14.11. 1 | 泉菅野二丁目17-27   | 896-6277 | 896-6482 | 60 |
| 43 | あきたチャイルド園     | (福)風の遊育舎  | H15. 4. 1 | 土崎港西三丁目7-18   | 846-6731 | 846-6751 | 90 |
| 44 | あさひ保育園        | (福)太東会    | H16. 4. 1 | 手形字中谷地56-1    | 832-8833 | 836-1036 | 60 |
| 45 | 上北手保育園        | (福)大空会    | H18. 4. 1 | 上北手猿田字苗代沢87-6 | 839-3595 | 兼用       | 30 |

#### へき地保育所

| NO | 名 称    | 経営主体 | 開設月日      | 所 在 地         | 電 話      | F A X | 定員 |
|----|--------|------|-----------|---------------|----------|-------|----|
| 1  | 太平幼児園  | 秋田市  | S49. 4. 1 | 太平目長崎字上目長崎144 | 838-2040 | 兼用    | 40 |
| 2  | 山谷幼児園  | 秋田市  | S49. 4. 1 | 太平山谷字中山谷143   | 838-2983 | 兼用    | 30 |
| 3  | 金足東幼児園 | 秋田市  | S49. 4. 1 | 金足片田字待入109    | 873-5772 | 兼用    | 35 |
| 4  | 金足西幼児園 | 秋田市  | S49. 4. 1 | 金足大清水字大清水台1-4 | 873-2152 | 兼用    | 40 |
| 5  | 上新城幼児園 | 秋田市  | S49. 4. 1 | 上新城五十丁字大村屋敷22 | 870-2645 | 兼用    | 40 |

#### 認定保育施設

| NO | 名 称            | 経営主体 | 開設月日      | 所 在 地         | 電 話      | F A X    | 定員  |
|----|----------------|------|-----------|---------------|----------|----------|-----|
| 1  | カナリヤ保育園        | 有限会社 | S52. 4.10 | 千秋北の丸5-64     | 835-8312 | 835-7376 | 150 |
| 2  | 若駒保育園          | 個人   | S52. 4.15 | 山王六丁目7-26     | 862-0266 | 兼用       | 140 |
| 3  | 外旭川カナリヤ保育園     | 有限会社 | S61. 4. 1 | 外旭川八柳一丁目7-17  | 868-2921 |          | 65  |
| 4  | 山鳩園            | 有限会社 | S53. 5.25 | 旭北寺町4-28      | 862-0619 | 823-2597 | 40  |
| 5  | 大町子供の家         | 個人   | S49.10. 1 | 大町五丁目7-38     | 823-4859 | 823-7554 | 84  |
| 6  | 豆の木保育園         | 個人   | S60. 8. 1 | 外旭川字三後田111-2  | 868-5257 | 868-3525 | 70  |
| 7  | めばえ保育園         | 個人   | S60. 4. 1 | 八橋本町六丁目11-13  | 863-2571 | 兼用       | 30  |
| 8  | どんぐりホーム        | 個人   | H 5. 8.20 | 山王二丁目11-15    | 863-3606 | 兼用       | 20  |
| 9  | こどものいえ保育園      | 個人   | H 7.11. 1 | 土崎港北三丁目9-95   | 847-0340 |          | 27  |
| 10 | 駅東ベビー保育園       | 個人   | H 9. 4. 1 | 東通三丁目6-5      | 837-4152 | 兼用       | 80  |
| 11 | くれよんハウス        | 有限会社 | S60.10. 1 | 保戸野千代田町10-41  | 865-5029 | 865-9048 | 100 |
| 12 | エンジェルハウスかつひら   | 個人   | H10. 6. 9 | 新屋松美ガ丘北町16-28 | 867-0556 | 兼用       | 20  |
| 13 | こぐま保育園(泉)      | 個人   | H14. 4. 7 | 泉菅野二丁目9-11    | 866-7767 | 兼用       | 50  |
| 14 | こまどり幼稚園附属保育園   | 学校法人 | H15. 3.18 | 横森五丁目2-2      | 834-8130 | 兼用       | 30  |
| 15 | キッズステーションしょうくの | 学校法人 | H15. 1. 1 | 将軍野青山町9-17    | 816-0760 | 816-0761 | 50  |
| 16 | 秋田経法大附属保育園     | 学校法人 | H16. 4. 1 | 茨島四丁目1-20     | 823-4540 | 863-4918 | 60  |
| 17 | わか杉保育園         | 企業組合 | H15.11.11 | 八橋新川向4-23     | 896-0121 | 896-0119 | 85  |
| 18 | 山王幼稚園附属さんさん保育園 | 学校法人 | H15.12. 9 | 山王中園町4-17     | 863-0336 | 兼用       | 40  |

平成19年4月1日より「ノースアジア大学付属のびのび保育園」に名称変更

#### 認可外保育施設

| NO | 名 称        | 経営主体 | 開設月日      | 所 在 地        | 電 話      | F A X    | 定員 |
|----|------------|------|-----------|--------------|----------|----------|----|
| 1  | マミーズハウス    | 有限会社 | H10. 4. 1 | 御所野元町六丁目2-3  | 826-0208 | 826-0233 | 30 |
| 2  | すくすく保育園    | 有限会社 | H16. 9. 1 | 千秋左留町9-4     | 884-7474 | 884-7440 | 60 |
| 3  | はなまる保育園    | 有限会社 | H16.11. 1 | 山王三丁目4-1     | 824-7377 | 824-7378 | 46 |
| 4  | 勝平幼稚園附属保育園 | 学校法人 | H17. 4. 1 | 新屋松美ガ丘東町9-23 | 863-6227 | 863-6886 | 15 |

| NO | 名 称           | 経営主体 | 開設日       | 所在地          | 電 話      | F A X    | 定員 |
|----|---------------|------|-----------|--------------|----------|----------|----|
| 5  | けやき平幼稚園付属保育園  | 学校法人 | H17. 6. 1 | 飯島字前田表248    | 845-7985 | 兼用       | 10 |
| 6  | ちびっこランド秋田みなと園 | 個人   | H17. 7. 7 | 土崎港西三丁目8-14  | 846-0415 | 兼用       | 31 |
| 7  | にいだベビー園       | 学校法人 | H17.10. 3 | 仁井田本町三丁目5-48 | 839-2048 | 839-2171 | 30 |
| 8  | 四ツ小屋幼稚園付属保育園  | 学校法人 | H18. 4. 1 | 四ツ小屋字城下当場2-4 | 839-2734 | 兼用       | 10 |
| 9  | 保育園すいとまむ      | 個人   | H18. 6. 1 | 飯島道東二丁目1-10  | 846-6423 |          | 70 |
| 10 | 愛護保育センター      | 個人   | H18.12.18 | 広面字樋ノ沖44-2   | 832-7208 |          | 20 |

### 事業所内保育施設

| NO | 名 称      | 経営主体              | 開設月日      | 所在地            | 電 話      | F A X    | 定員 |
|----|----------|-------------------|-----------|----------------|----------|----------|----|
| 1  | 千秋保育園    | (財)丁酉会            | S39. 5. 1 | 広面字蓮沼44-2      | 834-1111 |          | 45 |
| 2  | 久幸会院内宅育所 | (医)久幸会            | H 1. 5. 1 | 下新城中野字琵琶沼124-1 | 873-3011 | 873-5825 | 20 |
| 3  | あおぞら保育園  | (医)運忠会            | H 8. 9. 1 | 土崎港中央四丁目4-26   | 845-4121 | 845-4124 | 20 |
| 4  | オランジェリー  | (株)プレイジ・インターナショナル | H16.10. 1 | 新屋島木町1-172     | 888-9120 | 888-9112 | 24 |

### 母子生活支援施設

| NO | 名 称        | 経営主体            | 開設月日      | 所在地          | 電 話      | F A X    | 定員 |
|----|------------|-----------------|-----------|--------------|----------|----------|----|
| 1  | 土崎ポートハイム   | 秋田市             | S27. 7. 1 | 土崎港中央六丁目10-6 | 846-7361 | 兼用       | 20 |
| 2  | 秋田婦人ホーム    | (福)秋田婦人ホーム      | S 8.11.25 | 榎山古川新町41-2   | 831-1467 | 831-1482 | 20 |
| 3  | 秋田わかばハイム   | (福)秋田県母子寡婦福祉連合会 | S37.10.27 | 南通築地2-6      | 832-3624 | 832-5777 | 20 |
| 4  | 秋田聖徳会若草ハイム | (福)秋田聖徳会        | S11.10. 1 | 川元小川町1-4     | 823-1208 | 823-1215 | 20 |

### 児童養護施設

| NO | 名 称      | 経営主体        | 開設月日      | 所在地        | 電 話      | F A X | 定員  |
|----|----------|-------------|-----------|------------|----------|-------|-----|
| 1  | 感恩講児童保育院 | (福)感恩講      | M38.12.18 | 寺内神屋敷2-1   | 845-0483 |       | 80  |
| 2  | 聖園天使園    | (福)聖心の布教姉妹会 | S23 .5. 1 | 保戸野すわ町1-58 | 823-2696 |       | 100 |

### 乳児院

| NO | 名 称      | 経営主体        | 開設月日      | 所在地         | 電 話      | F A X    | 定員 |
|----|----------|-------------|-----------|-------------|----------|----------|----|
| 1  | 秋田赤十字乳児院 | 日本赤十字社秋田県支部 | S24. 8. 1 | 広面字釣瓶町100-3 | 884-1760 | 884-1762 | 30 |

### 児童自立支援施設

| NO | 名 称  | 経営主体 | 開設月日      | 所在地       | 電 話      | F A X    | 定員 |
|----|------|------|-----------|-----------|----------|----------|----|
| 1  | 千秋学園 | 秋田県  | M37. 4. 1 | 新屋下川原町1-2 | 862-2614 | 863-2416 | 75 |

### 婦人保護施設

| NO | 名 称   | 経営主体       | 開設日       | 所在地       | 電 話      | F A X    | 定員 |
|----|-------|------------|-----------|-----------|----------|----------|----|
| 1  | 秋田陽光園 | 県母子寡婦福祉連合会 | S33. 6. 1 | 手形住吉町4-26 | 834-0906 | 833-4246 | 30 |

### 救護施設

| NO | 名 称 | 経営主体       | 開設月日      | 所在地        | 電 話      | F A X    | 定員  |
|----|-----|------------|-----------|------------|----------|----------|-----|
| 1  | 玉葉荘 | (福)秋田県厚生協会 | S37. 9. 1 | 雄和向野字吹欠下28 | 887-2235 | 887-2310 | 150 |

## その他施設

| NO | 名 称            | 経営主体 | 開設月日      | 所在地              | 電 話      | F A X    | 定員 |
|----|----------------|------|-----------|------------------|----------|----------|----|
| 1  | 御所野交流センター      | 秋田市  | H 9. 4. 1 | 御所野下堤5-1-6       | 826-0671 | 826-0672 |    |
| 2  | 河辺総合福祉交流センター   | 秋田市  | H11. 8. 1 | 河辺北野田高屋字上前田表66-1 | 881-1201 | 882-3467 |    |
| 3  | 河辺高齢者健康づくりセンター | 秋田市  | H16. 3. 1 | 河辺三内字丸舞1-1       | 884-2200 |          |    |
| 4  | 雄和ふれあいプラザ      | 秋田市  | H12. 1.20 | 雄和妙法字上大部77-1     | 886-5071 | 886-5077 |    |
| 5  | 雄和農林漁家高齢者センター  | 秋田市  | S62.10. 9 | 雄和神ヶ村字大橋248      | 887-2340 | 兼用       |    |

## 福祉複合施設（再掲）

| NO | 名 称       | 経営主体    | 開設月日      | 所在地        | 電 話      | F A X    | 定員 |
|----|-----------|---------|-----------|------------|----------|----------|----|
| 1  | ウェルビューいずみ | (福)いずみ会 | H14.11. 1 | 泉菅野2-17-27 | 896-6277 | 896-6482 |    |

一つの建物に、保育所、生活支援ハウス、知的障害者通所授産施設、障害福祉サービスセンター、老人デイサービスセンターが入居する複合施設であり、1階には地域交流スペースも設置されている。

## 特別支援学校の概況

各年5月1日現在

|           | 種別    | 盲学校 |    |    |    |    | ろう学校 |    |    |    |    | 養護学校 |     |     |     |     |     |
|-----------|-------|-----|----|----|----|----|------|----|----|----|----|------|-----|-----|-----|-----|-----|
|           | 年度    | 13  | 14 | 15 | 16 | 17 | 13   | 14 | 15 | 16 | 17 | 13   | 14  | 15  | 16  | 17  |     |
| 学校数       | 本校    | 1   | 1  | 1  | 1  | 1  | 1    | 1  | 1  | 1  | 1  | 4    | 4   | 4   | 4   | 4   |     |
|           | 分校    | -   | -  | -  | -  | -  | -    | -  | -  | -  | -  | -    | -   | -   | -   | -   |     |
| 学級数       | 幼稚部   | -   | -  | -  | -  | -  | 3    | 3  | 3  | 4  | 4  | -    | -   | -   | -   | -   |     |
|           | 小学部   | 3   | 2  | 1  | 0  | 1  | 4    | 5  | 6  | 6  | 5  | 44   | 44  | 39  | 38  | 36  |     |
|           | 中学部   | 1   | 2  | 2  | 3  | 2  | 3    | 3  | 2  | 2  | 3  | 31   | 33  | 31  | 32  | 28  |     |
|           | 高等部   | 10  | 9  | 9  | 8  | 9  | 5    | 4  | 4  | 4  | 5  | 29   | 28  | 26  | 36  | 41  |     |
|           | 総数    | 14  | 13 | 12 | 11 | 12 | 15   | 15 | 15 | 16 | 17 | 104  | 105 | 96  | 106 | 105 |     |
| 児童・生徒数(人) | 幼・小学部 | 男   | 2  | 1  | 1  | 0  | 1    | 11 | 10 | 11 | 6  | 7    | 79  | 82  | 65  | 68  | 60  |
|           |       | 女   | 1  | 1  | 0  | 0  | 0    | 7  | 3  | 6  | 10 | 8    | 45  | 37  | 35  | 34  | 38  |
|           | 中学部   | 男   | 0  | 2  | 2  | 2  | 1    | 5  | 7  | 4  | 3  | 4    | 67  | 66  | 63  | 64  | 61  |
|           |       | 女   | 2  | 1  | 1  | 1  | 1    | 3  | 5  | 5  | 4  | 2    | 31  | 36  | 29  | 29  | 23  |
|           | 高等部   | 男   | 28 | 26 | 24 | 23 | 15   | 11 | 10 | 12 | 6  | 10   | 91  | 94  | 90  | 96  | 93  |
|           |       | 女   | 8  | 6  | 8  | 6  | 6    | 8  | 6  | 3  | 1  | 6    | 53  | 51  | 44  | 49  | 54  |
|           | 総計    | 男   | 30 | 29 | 27 | 25 | 17   | 27 | 27 | 27 | 15 | 21   | 237 | 242 | 218 | 228 | 214 |
|           |       | 女   | 11 | 8  | 9  | 7  | 7    | 18 | 14 | 14 | 15 | 16   | 129 | 124 | 108 | 112 | 115 |
|           |       | 計   | 41 | 37 | 36 | 32 | 24   | 45 | 41 | 41 | 30 | 37   | 366 | 366 | 326 | 340 | 329 |
| 教員数(人)    |       | 40  | 36 | 38 | 32 | 32 | 50   | 52 | 51 | 44 | 50 | 261  | 255 | 239 | 262 | 266 |     |
| 職員数(人)    |       | 27  | 26 | 26 | 20 | 21 | 27   | 26 | 24 | 21 | 21 | 67   | 65  | 56  | 47  | 41  |     |

- 1) 本資料は、「学校基本調査結果速報(秋田県調査統計課)」を基に、本市に所在する特別支援学校のデータを集計したものである。
- 2) 養護学校の生徒数は、秋田養護学校南秋分教室(平成15年3月閉校)分を除いたもの
- 3) 教員数は、校長を除いたもの
- 4) 盲学校、ろう学校および養護学校は、平成19年4月から特別支援学校となり、学校教育法における区分はなくなっている。

### 第3次秋田市障害者プラン策定経過

|        | 内 容                                     |
|--------|---|
| 17年 4月 | 身体・知的障害者(児)および市民意識実態調査                  |
|        | 精神障害者実態調査                               |
| 18年 5月 | 25日 第1回秋田市障害者プラン見直し庁内連絡会 [基本方針作成]       |
|        | 29日 平成18年度第1回秋田市社会福祉審議会 [策定方針決定]        |
|        | 平成18年度第1回秋田市社会福祉審議会障害者専門分科会 [基本方針審議]    |
| 6月     | 16日 平成18年6月市議会定例会 厚生委員会 [基本方針確認]        |
| 8月     | 29日 平成18年度第2回秋田市社会福祉審議会障害者専門分科会 [素案審議]  |
| 9月     | 25日 平成18年9月市議会定例会 厚生委員会 [素案確認]          |
| 11月    | 第2回秋田市障害者プラン見直し庁内連絡会 [原案作成]             |
|        | 29日 平成18年度第3回秋田市社会福祉審議会障害者専門分科会 [原案審議]  |
| 12月    | 18日 平成18年12月市議会定例会 厚生委員会 [原案確認]         |
|        | 意見公募(秋田市ホームページ)                         |
|        | アンケート調査(市民100人会)                        |
| 19年 1月 | 24日 平成18年度第4回秋田市社会福祉審議会障害者専門分科会 [修正案審議] |
| 2月     | 第3回秋田市障害者プラン見直し庁内連絡会 [成案作成]             |
|        | 20日 平成18年度第5回秋田市社会福祉審議会障害者専門分科会 [成案審議]  |
|        | 平成18年度第2回秋田市社会福祉審議会 [成案答申]              |
| 3月     | 13日 平成19年2月市議会定例会 厚生委員会 [成案確認]          |
|        | 15日 第3次秋田市障害者プラン策定                      |
|        | 計画公表                                    |

# 秋田市社会福祉審議会条例

平成12年3月27日条例第9号

改正 平成12年9月29日条例第48号

(設置)

第1条 社会福祉法(昭和26年法律第45号。以下「法」という。)第7条第1項の規定に基づき、秋田市社会福祉審議会(以下「審議会」という。)を置く。(平12条例48・一部改正)

(調査審議事項の特例)

第2条 審議会は、法第12条第1項の規定に基づき、児童福祉に関する事項を調査審議するものとする。(平12条例48・一部改正)

(任期)

第3条 審議会の委員の任期は3年とし、欠員が生じた場合の補欠の委員の任期は、前任者の残任期間とする。ただし、再任は妨げない。

(委員長の職務を行う委員)

第4条 審議会の委員長に事故があるときは、あらかじめその指名する委員が、その職務を行う。

(会議)

第5条 審議会は、委員長が招集する。

2 委員長は、委員の4分の1以上が審議すべき事項を示して招集を請求したときは、審議会を招集しなければならない。

3 審議会は、委員の過半数が出席しなければ、議事を開き、議決を行うことができない。

4 審議会の議事は、出席した委員の過半数で決し、可否同数のときは、委員長の決するところによる。

5 臨時委員は、当該特別の事項について議事を開き、議決を行う場合には、前2項の規定の適用については、委員とみなす。

(専門分科会)

第6条 審議会の専門分科会(民生委員審査専門分科会を除く。以下この条において同じ。)に属すべき委員および臨時委員は、委員長が指名する。

2 審議会の各専門分科会に専門分科会長を置き、その専門分科会に属す

る委員および臨時委員の互選によってこれを定める。

3 専門分科会長は、その専門分科会の事務を掌理する。

4 専門分科会長に事故があるときは、あらかじめその指名する委員又は臨時委員が、その職務を行う。

第7条 前条第2項の規定は、民生委員審査専門分科会について準用する。この場合において、同項中「委員および臨時委員」とあるのは、「委員」と読み替えるものとする。

2 前項において準用する前条第2項の規定により民生委員審査専門分科会に置かれる専門分科会長については、同条第3項および第4項の規定を準用する。この場合において、同項中「委員又は臨時委員」とあるのは、「委員」と読み替えるものとする。

( 庶務 )

第8条 審議会の庶務は、福祉保健部福祉総務課において処理する。

( 委任 )

第9条 この条例に定めるもののほか、審議会の運営に関し必要な事項は、委員長が審議会に諮って定める。

附 則

( 施行期日 )

1 この条例は、平成12年4月1日から施行する。

( 経過措置 )

2 この条例の施行の際現に委員又は臨時委員として任命されている者の任期は、第3条の規定にかかわらず、平成12年5月8日までとする。

( 秋田市社会福祉審議会の調査審議する事項の特例を定める条例の廃止 )

3 秋田市社会福祉審議会の調査審議する事項の特例を定める条例(平成8年秋田市条例第33号)は、廃止する。

附 則 (平成12.9.29条例第48号)

この条例は、公布の日から施行する。ただし、第4条の規定は、平成13年1月6日から施行する。

## 秋田市社会福祉審議会運営要綱

(趣旨)

第1条 この要綱は、秋田市社会福祉審議会条例（平成12年秋田市条例第9号。以下「条例」という。）の規定に基づき、秋田市社会福祉審議会（以下「審議会」という。）の運営に関し、必要な事項を定めるものとする。

(副委員長の指名等)

第2条 審議会に委員長の指名による副委員長1人を置く。

2 副委員長は、委員長に事故があるときはその職務を代理する。

3 委員長および副委員長に事故があるときは、あらかじめその指名する委員がその職務を代理する。

(専門分科会)

第3条 審議会に児童専門分科会、障害者専門分科会、高齢者専門分科会、民生委員審査専門分科会、地域福祉専門分科会を置く。専門分科会においては、次の各号に定める事項を調査審議する。

(1) 児童専門分科会

児童および母子の保健福祉に関する事項

(2) 障害者専門分科会

障害者（児）の保健福祉に関する事項

(3) 高齢者専門分科会

高齢者の保健福祉に関する事項

(4) 民生委員審査専門分科会

民生委員の適否の審査に関する事項

(5) 地域福祉専門分科会

地域福祉の推進に関する事項

2 前項に掲げる専門分科会の決議は、これをもって審議会の決議とする。ただし、民生委員審査専門分科会を除く専門分科会にあっては、重要または異例な事項についてはこの限りでない。

3 第2条の規定は、専門分科会においてこれを準用する。



( 審査部会 )

- 第 4 条 身体障害者の障害程度等の審査に関する調査審議のため、障害者専門分科会に審査部会を設置する。
- 2 審査部会に属すべき委員および臨時委員は、障害者専門分科会に属する医師たる委員および臨時委員のうちから、委員長が指名する。
- 3 審議会は、身体障害者福祉法施行令（昭和 25 年政令第 78 号。以下「令」という。）第 5 条第 1 項に基づき諮問されたとき、ならびに身体障害者福祉法（昭和 24 年法律第 283 号）第 15 条第 2 項および令第 3 条第 3 項ならびに障害者自立支援法（平成 17 年法律第 123 号）第 59 条第 1 項に規定する指定自立支援医療機関の指定等についての意見を求められたときは、審査部会の決議をもって審議会の決議とすることができる。
- 4 審査部会に委員の互選による審査部会長 1 人を置く。また、副部会長の指名等については、第 2 条の規定を準用する。

( 部会 )

- 第 5 条 審議会には、審査部会のほかに、高齢者専門分科会に老人保健医療部会、児童専門分科会に母子保健部会を設置する。両部会においては、次の各号に定める事項を調査審議する。

(1) 老人保健医療部会

老人保健法に定める保健事業および在宅保健福祉に関する事項

(2) 母子保健部会

母子の保健に関する事項

- 2 前項の部会のほかに審議会が必要と認めるときは、専門分科会に部会を設置することができる
- 3 部会に委員の互選による部会長 1 人を置く。また、副部会長の指名等については、第 2 条の規定を準用する。

( 会議 )

- 第 6 条 専門分科会、部会の会議については、条例第 5 条の規定を準用する。

( 任期 )

- 第 7 条 臨時委員の任期については、委員長が定める。

( 庶務 )

第 8 条 審議会の庶務は、福祉保健部福祉総務課において処理する。なお、専門分科会および部会の庶務は、委員長が定める。

( 委任 )

第 9 条 この要綱に定めるもののほか、審議会の運営に関し必要な事項は、委員長が定める。

附 則

( 施行期日 )

1 この要綱は、平成 12 年 5 月 9 日から施行する。

( 秋田市社会福祉審議会運営要綱の廃止 )

2 秋田市社会福祉審議会運営要綱（平成 9 年 5 月 9 日審議会決議）は、廃止する。

附 則

この要綱は、平成 13 年 5 月 22 日から施行する。

附 則

この要綱は、平成 18 年 4 月 1 日から施行する。

## 秋田市社会福祉審議会委員名簿

平成19年3月31日現在

|    | 氏名        | 団体名                | 団体肩書    | 備考          |
|----|-----------|--------------------|---------|-------------|
| 1  | 綿 貫 勤     | 秋田大学               | 名誉教授    | 委員長         |
| 2  | 倉 田 正義    | 秋田大学               | 名誉教授    | 副委員長        |
| 3  | 五 十 嵐 潤   | 秋田公立美術工芸短期大学       | 学科長     | 障害者専門分科会長   |
| 4  | 三 浦 憲 一   | 秋田県知的障害者福祉協会       | 会長      | 障害者専門分科会副会長 |
| 5  | 阿 部 奈 穂 美 | 秋田市在宅介護支援センター連絡協議会 | 事務局     |             |
| 6  | 石 沢 真 貴   | 秋田大学教育学文化学部        | 助教授     |             |
| 7  | 石 原 芳 人   | 秋田県太平療育園           | 園長      | 障害者専門分科会委員  |
| 8  | 伊 藤 進     | 秋田県雇用開発協会          | 事務局長    | 障害者専門分科会委員  |
| 9  | 稲 庭 千 弥 子 | 秋田県介護老人保健施設連絡協議会   | 会長      |             |
| 10 | 梅 津 千 恵   | 秋田市母子寡婦福祉連合会       | 会長      |             |
| 11 | 大 久 栄     | C A P あきた          | 代表      |             |
| 12 | 小 野 晋 作   | 秋田市身体障害者協会         | 会長      | 障害者専門分科会委員  |
| 13 | 加 藤 孝 子   | 秋田労働局雇用均等室         | 雇用均等室長  |             |
| 14 | 草 皆 康 子   | 秋田市訪問看護ステーション連絡会   |         |             |
| 15 | 熊 谷 義 美   | 秋田県中央児童相談所         | 主幹      |             |
| 16 | 倉 橋 保 夫   | 秋田市私立幼稚園協会         | 会長      |             |
| 17 | 小 玉 由 紀   | 子育て応援Seed          |         |             |
| 18 | 堺 沢 大     | 秋田県臨床心理士会          | 会長      |             |
| 19 | 佐々木 時夫    | 秋田市中学校長会           | 県校長会幹事  |             |
| 20 | 佐々木 久長    | 秋田大学医学部            | 助教授     |             |
| 21 | 佐藤 かな子    | 秋田市小学校長会           | 会員      |             |
| 22 | 佐藤 晶子     | 秋田中央薬剤師会           | 理事      |             |
| 23 | 佐藤 敦子     | 認知症の人と家族の会秋田県支部    | 副支部長    |             |
| 24 | 佐藤 与志夫    | 秋田市老人福祉施設連絡協議会     | 会長      |             |
| 25 | 菅原 雄一郎    | 秋田市ボランティア連絡協議会     | 会長      | 障害者専門分科会委員  |
| 26 | 鈴木 彪四郎    | 秋田市民生児童委員協議会       | 会長      |             |
| 27 | 田 岡 清     | 秋田市保育協議会           | 副会長     |             |
| 28 | 高橋 郁夫     | 秋田市医師会             | 理事      |             |
| 29 | 高橋 直美     | 秋田県建築士会            | 女性委員会幹事 | 障害者専門分科会委員  |
| 30 | 高橋 真樹子    | 日本助産師会秋田県支部        | 支部長     |             |
| 31 | 竹 中 一 哉   | 秋田市歯科医師会           | 理事      |             |
| 32 | 谷 内 和 夫   | 秋田市手をつなぐ育成会        | 会長      | 障害者専門分科会委員  |
| 33 | 田 村 芳 一   | 秋田市医師会             | 会員      | 障害者専門分科会委員  |
| 34 | 富 樫 清 弘   | 秋田市民生児童委員協議会       | 副会長     |             |
| 35 | 中 沢 秋 一   | 秋田けやき会             | 会長      | 障害者専門分科会委員  |
| 36 | 中 村 信 弘   | 秋田県高等学校長協会特殊学校部会   | 会員      | 障害者専門分科会委員  |
| 37 | 羽 川 英 孝   | 秋田県身体障害者更生訓練センター   | 所長      | 障害者専門分科会委員  |
| 38 | 堀 川 隆 三   | 連合秋田中央地域協議会        | 事務局長    | 障害者専門分科会委員  |
| 39 | 米 田 己 代 治 | 秋田市老人クラブ連合会        | 副会長     |             |
| 40 | 松 岡 一 志   | 秋田市医師会             | 理事      |             |

|    | 氏名    | 団体名               | 団体肩書     | 備考           |
|----|-------|-------------------|----------|--------------|
| 43 | 吉成ひろ子 | 秋田市PTA連合会         | 副会長      |              |
| 44 | 若狭隆   | 秋田市歯科医師会          | 理事       |              |
| 45 | 伊藤司   | 秋田市身体障害者協会車いす部会   | 会長       | 障害者専門分科会臨時委員 |
| 46 | 越後屋哲志 | 秋田市視覚障害者協会        | 副会長      | 障害者専門分科会臨時委員 |
| 47 | 小野寺浩  | 秋田県重症心身障害児(者)を守る会 | 事務局長     | 障害者専門分科会臨時委員 |
| 48 | 加藤雅史  | 秋田県精神保健福祉士協会      | 会長       | 障害者専門分科会臨時委員 |
| 49 | 熊澤由美子 | 秋田県精神保健福祉センター     | 主査       | 障害者専門分科会臨時委員 |
| 50 | 高橋仁美  | 秋田県理学療法士会         | 会長       | 障害者専門分科会臨時委員 |
| 51 | 高橋洋一  | 秋田市ろうあ協会          | 会長       | 障害者専門分科会臨時委員 |
| 52 | 滝波洋子  | 秋田県難病団体連絡協議会      | 常任理事     | 障害者専門分科会臨時委員 |
| 53 | 戸澤琢磨  | 秋田市医師会            | 会員       | 障害者専門分科会臨時委員 |
| 54 | 橋本まり子 | 秋田県臨床心理士会         | 広報委員会委員長 | 障害者専門分科会臨時委員 |
| 55 | 古谷隆一  | 秋田市腎友会            | 事務局長     | 障害者専門分科会臨時委員 |
| 56 | 武藤胖   | 秋田だるまの会           | 会長       | 障害者専門分科会臨時委員 |

障害者専門分科会委員は、秋田市精神障害者保健福祉懇話会委員を兼ねる。

# 秋田市障害者プラン見直し庁内連絡会設置要綱

〔平成13年4月16日〕  
〔第二助役 決 裁 〕

(設置)

第1条 秋田市障害者プラン(以下「プラン」という。)の見直し作業を円滑に推進するため、秋田市障害者プラン見直し庁内連絡会(以下「連絡会」という。)を設置する。

(所掌事項)

第2条 連絡会の所掌事項は、次のとおりとする。

- (1) プランの見直しに係る情報の提供および収集に関すること。
- (2) プランの見直しに係る連絡調整に関すること。
- (3) 前2号に掲げるもののほか、プランの見直しに必要な事項に関すること。

(組織)

第3条 連絡会は、会長、副会長、委員および幹事をもって組織する。

2 会長は、福祉保健部長の職にある者をもって充てる。

3 副会長は、福祉保健部次長の職にある者をもって充てる。

4 委員は、別表に掲げる課所室の長の職にある者を、幹事は、各課所室の職員をもって充てる。

5 会長が必要と認めたときは、連絡会に臨時の委員および幹事を置くことができる。

(会長および副会長)

第4条 会長は、連絡会の会務を総理する。

2 副会長は、会長を補佐し、会長に事故があるときは、その職務を代理する。

(会議)

第5条 連絡会の会議は、会長が招集する。

(事務局)

第6条 連絡会の事務局は、福祉総務課地域福祉推進室に置く。

(解散)

第7条 連絡会は、所期の目的が達成された時点で解散するものとする。

(委任)

第8条 この要綱に定めるもののほか、必要な事項は、会長が別に定める。

附 則

この要綱は、平成13年4月16日から施行する。

附 則

この要綱は、平成18年5月12日から施行する。

## 別表（第3条関係）

| 部 局   | 課 所 室   |
|-------|---|
| 総務部   | 人事課<br>防災対策課                                  |
| 企画調整部 | 企画調整課   |
| 財政部   | 財政課   |
| 市民生活部 | 生活課   |
| 福祉保健部 | 福祉総務課<br>障害福祉課<br>児童家庭課<br>高齢福祉課<br>子ども未来センター |
| 保健所   | 保健総務課<br>保健予防課<br>健康管理課                       |
| 商工部   | 工業労政課   |
| 建設部   | 道路建設課<br>道路維持課                                |
| 都市整備部 | 都市総務課   |
| 収入役室  | 管財課   |
| 教育委員会 | 総務課   |
| 消防本部  | 総務課   |

## 秋田市障害者プラン見直し庁内連絡会委員名簿

|     |         |       |
|-----|---------|-------|
| 会長  | 福祉保健部長  | 中川 勉  |
| 副会長 | 福祉保健部次長 | 小国 裕実 |
| 副会長 | 福祉保健部次長 | 伊藤 智  |

| 部 局   | 課 所 室     | 委 員    | 幹 事     |
|-------|-----------|--------|---------|
| 総務部   | 人事課       | 柿崎 武彦  | 斉藤 聡美   |
|       | 防災対策課     | 加賀谷 睦知 | 後藤 天    |
| 企画調整部 | 企画調整課     | 高橋 善健  | 藤原 守    |
| 財政部   | 財政課       | 榎 昌範   | 小林 丞    |
| 市民生活部 | 生活課       | 進藤 照美  | 近間 泰彦   |
| 福祉保健部 | 福祉総務課     | 伊東 孝平  | 黒澤 亮    |
|       | 障害福祉課     | 新田 行平  | 小杉山 英克  |
|       | 児童家庭課     | 黒沢 光伸  | 北島 学    |
|       | 高齢福祉課     | 佐藤 英樹  | 佐藤 伸    |
|       | 子ども未来センター | 斎藤 恭子  | 新田目 剛   |
| 保健所   | 保健総務課     | 小松 茂美  | 大淵 宰    |
|       | 保健予防課     | 北橋 洋悦  | 鹿子沢 真由美 |
|       | 健康管理課     | 武田 信行  | 高木 康之   |
| 商工部   | 工業労政課     | 中野 鋼一  | 堀井 浩之   |
| 建設部   | 道路建設課     | 伊藤 隆彦  | 中泉 強    |
|       | 道路維持課     | 吉川 英次  | 保坂 正誠   |
| 都市整備部 | 都市総務課     | 相場 文男  | 古仲 環    |
| 収入役室  | 管財課       | 小笠原 利美 | 鎌田 信一   |
| 教育委員会 | 総務課       | 古里 正昭  | 鈴木 勉    |
| 消防本部  | 総務課       | 橋本 鎮雄  | 佐藤 好幸   |