



第3次秋田市エイジフレンドリーシティ行動計画の進捗状況について

第3次秋田市エイジフレンドリーシティ行動計画における取組事業（推進計画）について、令和5年度の実績を評価しました。

- 基本目標 1 安全・安心で誰もが快適に過ごせる屋外・施設環境の整備
 基本目標 2 交通機関の利便性の向上
 基本目標 3 安心して快適に住み続けられる住環境の整備
 基本目標 4 生涯を通じた生きがいつくりや社会参加の促進
 基本目標 5 あらゆる世代がお互いを認め合う地域社会づくり
 基本目標 6 高齢者の就業や市民参加の機会創出
 基本目標 7 高齢者の情報環境の整備
 基本目標 8 多様な生活支援サービスを利用できる地域づくり

令和5年度取組事業の実績評価

	A評価	B評価	C評価	計
基本目標 1	16	3	0	19
基本目標 2	3	4	0	7
基本目標 3	5	2	0	7
基本目標 4	15	7	0	22
基本目標 5	11	2	0	13
基本目標 6	3	5	0	8
基本目標 7	9	1	0	10
基本目標 8	13	10	1	24
事業数合計	75	34	1	110
評価の割合	68.2%	30.9%	0.9%	

評価基準

- A 十分な成果を上げた（8割以上の成果を上げた、目標を達成した）
 B ある程度の成果を上げた（5～7割の成果を上げた）
 C あまり成果が上がらなかった（成果が上がっておらず、見直しが必要）

- 自己評価では、A評価とB評価を合わせると99.1%であり、一定の成果があったと評価している。（R4：94.5%）
- 令和4年度取組事業の実績評価と比較して、C評価からA評価に上がった事業が1、C評価からB評価に上がった事業が4、B評価からA評価に上がった事業が14あった一方、A評価からB評価に下がった事業が9あった。
- C評価は1事業、全体の0.9%であった。（R4：5.5%）

（参考）令和4年度取組事業の実績評価

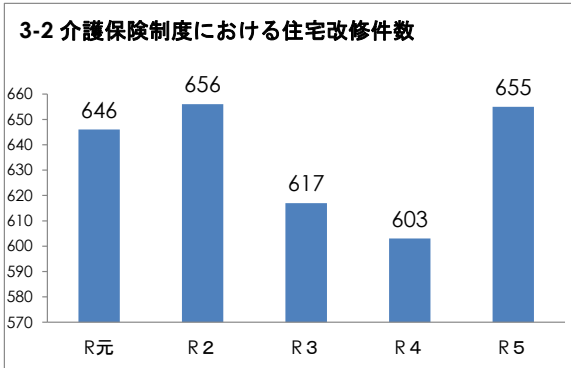
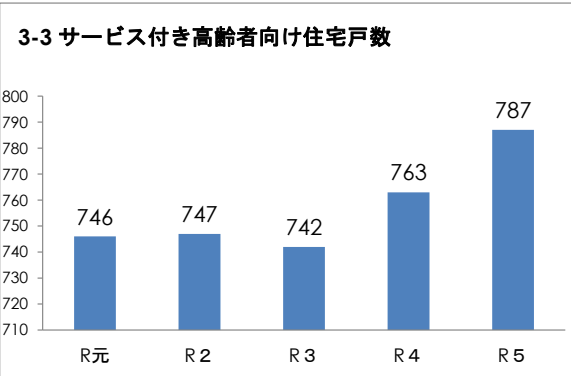
	A評価	B評価	C評価	計
基本目標 1	15	2	2	19
基本目標 2	1	6	0	7
基本目標 3	4	2	1	7
基本目標 4	14	8	0	22
基本目標 5	11	2	0	13
基本目標 6	4	4	0	8
基本目標 7	7	2	0	9
基本目標 8	12	9	3	24
事業数合計	68	35	6	109
評価の割合	62.4%	32.1%	5.5%	

A：8割以上の成果、B：5～7割の成果、C：あまり成果が上がらなかった

秋田市エイジフレンドリー指標実績値（令和元年度～令和５年度）

目標	基本方針	番号	指標	照会先	エイジフレンドリー指標の推移	令和５年度実績値	現状																
1	安心安全で誰もが集える屋外スペースと建物、施設の整備を進めます	1－1	秋田市公共施設のバリアフリー化率	秋田県健康福祉部障害福祉課	<div>1-1 秋田市公共施設のバリアフリー化率</div> <table border="1"><thead><tr><th>年度</th><th>バリアフリー化率</th></tr></thead><tbody><tr><td>R元</td><td>22.6%</td></tr><tr><td>R4</td><td>25.1%</td></tr><tr><td>R5</td><td>26.2%</td></tr></tbody></table>	年度	バリアフリー化率	R元	22.6%	R4	25.1%	R5	26.2%	令和５年４月１日現在 バリアフリー化率 ・64施設/244施設 ・26.2%	バリアフリー化率は上昇傾向である。 ※令和２、３年度は調査なし								
		年度	バリアフリー化率																				
		R元	22.6%																				
R4	25.1%																						
R5	26.2%																						
1－2	高齢者の交通事故発生状況	秋田県警本部	<div>1-2 高齢者の交通事故発生状況（負傷者数）</div> <table border="1"><thead><tr><th>年度</th><th>負傷者数</th><th>負傷者数のうち高齢者数</th></tr></thead><tbody><tr><td>R元</td><td>796</td><td>128</td></tr><tr><td>R2</td><td>712</td><td>124</td></tr><tr><td>R3</td><td>851</td><td>125</td></tr><tr><td>R4</td><td>568</td><td>108</td></tr><tr><td>R5</td><td>682</td><td>104</td></tr></tbody></table>	年度	負傷者数	負傷者数のうち高齢者数	R元	796	128	R2	712	124	R3	851	125	R4	568	108	R5	682	104	令和５年（R5.1.1～R5.12.31） ※高速道路を除く ・死者数 全数４人、うち高齢者１人 ・負傷者数 全数682人、うち高齢者104人 ※秋田市数値	交通事故における高齢者の負傷者数は、減少傾向にある。 一方、特殊詐欺被害件数は、増加傾向にある。
年度	負傷者数	負傷者数のうち高齢者数																					
R元	796	128																					
R2	712	124																					
R3	851	125																					
R4	568	108																					
R5	682	104																					
1－3	特殊詐欺被害件数	秋田県警本部	<div>1-3 特殊詐欺被害件数</div> <table border="1"><thead><tr><th>年度</th><th>特殊詐欺被害件数</th><th>特殊詐欺被害件数のうち、高齢者</th></tr></thead><tbody><tr><td>R元</td><td>38</td><td>24</td></tr><tr><td>R2</td><td>41</td><td>29</td></tr><tr><td>R3</td><td>45</td><td>19</td></tr><tr><td>R4</td><td>66</td><td>34</td></tr><tr><td>R5</td><td>88</td><td>36</td></tr></tbody></table>	年度	特殊詐欺被害件数	特殊詐欺被害件数のうち、高齢者	R元	38	24	R2	41	29	R3	45	19	R4	66	34	R5	88	36	令和５年（R5.1.1～R5.12.31） 特殊詐欺被害の認知状況 88件 うち高齢者 36件 ※秋田県数値	
年度	特殊詐欺被害件数	特殊詐欺被害件数のうち、高齢者																					
R元	38	24																					
R2	41	29																					
R3	45	19																					
R4	66	34																					
R5	88	36																					

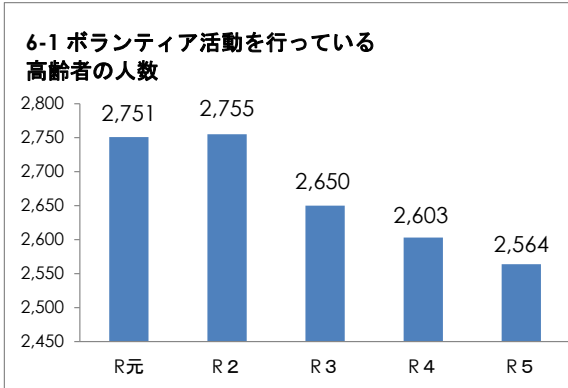
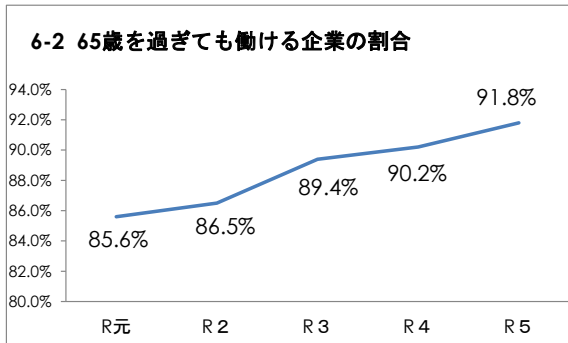
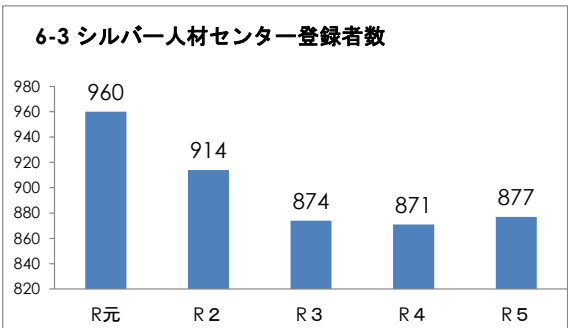
2	交通機関の利便性の向上をはかります	2-1	シニアアキカ (旧コインバス資格証明書) 交付率	長寿福祉課	<div>2-1 シニアアキカ交付率</div> <table border="1"><thead><tr><th>年度</th><th>交付率</th></tr></thead><tbody><tr><td>R元</td><td>64.76%</td></tr><tr><td>R2</td><td>64.65%</td></tr><tr><td>R3</td><td>64.49%</td></tr><tr><td>R4</td><td>62.82%</td></tr><tr><td>R5</td><td>67.23%</td></tr></tbody></table>	年度	交付率	R元	64.76%	R2	64.65%	R3	64.49%	R4	62.82%	R5	67.23%	令和5年度 67.23% (令和4年度までは、コインバス資格証明書交付率)	従来、紙の資格証明書で運用していたが、令和5年度からは、ICカードとなり、交付率は増加している。(令和4年10月～令和5年3月までは移行期間)																
		年度	交付率																																
		R元	64.76%																																
R2	64.65%																																		
R3	64.49%																																		
R4	62.82%																																		
R5	67.23%																																		
2-2	ノンステップバス、低床バス導入状況	秋田中央交通(株)	<div>2-2 ノンステップバス・低床バス導入率</div> <table border="1"><thead><tr><th>年度</th><th>導入率</th></tr></thead><tbody><tr><td>R元</td><td>63.8%</td></tr><tr><td>R2</td><td>59.4%</td></tr><tr><td>R3</td><td>59.8%</td></tr><tr><td>R4</td><td>62.9%</td></tr><tr><td>R5</td><td>64.7%</td></tr></tbody></table>	年度	導入率	R元	63.8%	R2	59.4%	R3	59.8%	R4	62.9%	R5	64.7%	令和5年度 秋田中央交通 保有率 64.7% (156台中101台) ・ノンステップバス62台 ・低床バス39台 合計101台 ※ノンステップ、低床バスについては、バリアフリー新法適合車両のみ。	6割前後で増減がみられる。																		
年度	導入率																																		
R元	63.8%																																		
R2	59.4%																																		
R3	59.8%																																		
R4	62.9%																																		
R5	64.7%																																		
2-3	ユニバーサルデザインタクシー福祉タクシー導入状況	(一社) 秋田県ハイヤー協会	<div>2-3 ユニバーサルデザインタクシー・福祉タクシー導入状況</div> <table border="1"><thead><tr><th>年度</th><th>その他台数</th><th>ユニバーサルデザイン車両</th><th>福祉車両</th><th>保有率</th></tr></thead><tbody><tr><td>R元</td><td>458</td><td>29</td><td>24</td><td>10.37%</td></tr><tr><td>R2</td><td>410</td><td>40</td><td>26</td><td>13.87%</td></tr><tr><td>R3</td><td>373</td><td>23</td><td>25</td><td>11.40%</td></tr><tr><td>R4</td><td>366</td><td>34</td><td>24</td><td>13.68%</td></tr><tr><td>R5</td><td>368</td><td>38</td><td>28</td><td>15.21%</td></tr></tbody></table>	年度	その他台数	ユニバーサルデザイン車両	福祉車両	保有率	R元	458	29	24	10.37%	R2	410	40	26	13.87%	R3	373	23	25	11.40%	R4	366	34	24	13.68%	R5	368	38	28	15.21%	令和5年度 ・市内タクシー事業者のユニバーサルデザインタクシー、福祉タクシー導入率 15.21% (434両中66両) 【内訳】 ユニバーサルデザインタクシー 7事業者28両 福祉タクシー 6事業者38両	ユニバーサルデザインタクシー、福祉タクシーの導入率について、増減はあるものの、いずれの年度も10%以上を保っている。
年度	その他台数	ユニバーサルデザイン車両	福祉車両	保有率																															
R元	458	29	24	10.37%																															
R2	410	40	26	13.87%																															
R3	373	23	25	11.40%																															
R4	366	34	24	13.68%																															
R5	368	38	28	15.21%																															

3	高齢者の住環境を整備します	3-1	高齢者世帯のうち高齢者等の設備（バリアフリー化）の設置住宅の割合	住宅・土地統計資料 ※市住宅整備課ホームページより確認 「秋田市住生活基本計画」		平成30年住宅・土地統計調査 ・バリアフリー化率 42.0% ※65歳以上の世帯員のいる主世帯総数58,730世帯のうち、一定のバリアフリー化 24,640世帯	※平成30年住宅・土地統計調査（5年毎の調査）												
		3-2	介護保険制度における住宅改修件数	介護保険課	<div>3-2 介護保険制度における住宅改修件数</div>  <table><thead><tr><th>年度</th><th>件数</th></tr></thead><tbody><tr><td>R元</td><td>646</td></tr><tr><td>R2</td><td>656</td></tr><tr><td>R3</td><td>617</td></tr><tr><td>R4</td><td>603</td></tr><tr><td>R5</td><td>655</td></tr></tbody></table>	年度	件数	R元	646	R2	656	R3	617	R4	603	R5	655	令和5年度 655件	600件台で推移している。
		年度	件数																
R元	646																		
R2	656																		
R3	617																		
R4	603																		
R5	655																		
3-3	サービス付き高齢者向け住宅戸数	一般社団法人 高齢者住宅協会 ※ホームページより確認	<div>3-3 サービス付き高齢者向け住宅戸数</div>  <table><thead><tr><th>年度</th><th>戸数</th></tr></thead><tbody><tr><td>R元</td><td>746</td></tr><tr><td>R2</td><td>747</td></tr><tr><td>R3</td><td>742</td></tr><tr><td>R4</td><td>763</td></tr><tr><td>R5</td><td>787</td></tr></tbody></table>	年度	戸数	R元	746	R2	747	R3	742	R4	763	R5	787	令和5年度末 ・29件 ・787戸	サービス付き高齢者向け住宅戸数は、上昇傾向にある。		
年度	戸数																		
R元	746																		
R2	747																		
R3	742																		
R4	763																		
R5	787																		

4	高齢者の社会参加を図ります	4-1	過去一年以内に趣味・スポーツ・文化・生涯学習などの社会活動に参加した高齢者の割合	長寿福祉課	<div>過去1年以内に何らかの社会活動に参加した65歳以上の高齢者</div> <div><div>令和2年度</div><div>平成27年度</div><div>23.9%</div><div>70.0%</div><div>6.1%</div><div>31.0%</div><div>64.3%</div><div>4.7%</div><div>0%</div><div>20%</div><div>40%</div><div>60%</div><div>80%</div><div>100%</div><div>■ 参加したことがある</div><div>■ 参加したことがない</div><div>■ 無回答</div></div>	23.9% ※令和2年度秋田市エイジフレンドリーシティ市民意識調査(問33)から65歳以上の割合	「参加したことがある」はやや減少している。 ※5年毎の調査
		4-2	地域活動（地域での自治活動や市民活動）に参加している人の割合	地域福祉推進室	<div>令和4年度実施</div> <div><div>参加している</div><div>参加していない</div><div>無回答</div><div>49.6%</div><div>48.3%</div><div>2.1%</div><div>【参考】 ・平成29年度調査結果 参加している 50.4%</div></div>	地域福祉計画の策定年度の前年度に行っている市民意識調査結果に基づく数値。令和4年度の実施値。 100%-(参加していない48.3%+無回答2.1%)=49.6%	※5年毎の調査
		4-3	大学で社会人向けに開催されている講座数	※県内8大学（短期大学含む）	<div>4-3 社会人向け大学講座数</div> <div><div>98</div><div>60</div><div>81</div><div>78</div><div>104</div><div>R元</div><div>R2</div><div>R3</div><div>R4</div><div>R5</div></div>	令和5年度 秋田市内8大学の公開講座開催数104件 ・秋田大学(32) ・秋田県立大学(4) ・国際教養大学(24) ・ノースアジア大学(11) ・秋田公立美術大学(22) ・日本赤十字秋田看護大学(6) ・聖園学園短期大学(4) ・聖霊女子短期大学(1)	講座数は、コロナ禍以前まで回復している。

4-4	1日20分以上の運動を週1回以上実施している人の割合	保健総務課	<p>4-4 1日20分以上の運動を週1回以上実施している人の割合</p> <table><thead><tr><th>年齢層</th><th>H28</th><th>R3</th></tr></thead><tbody><tr><td>16~24歳</td><td>47.8%</td><td>48.4%</td></tr><tr><td>25~44歳</td><td>25.8%</td><td>33.4%</td></tr><tr><td>45~64歳</td><td>37.0%</td><td>36.1%</td></tr><tr><td>65歳以上</td><td>50.7%</td><td>50.6%</td></tr></tbody></table>	年齢層	H28	R3	16~24歳	47.8%	48.4%	25~44歳	25.8%	33.4%	45~64歳	37.0%	36.1%	65歳以上	50.7%	50.6%	令和3年度 ・16歳~24歳 48.4% ・25歳~44歳 33.4% ・45歳~64歳 36.1% ・65歳以上 50.6%	25歳~44歳の割合が、大幅に増加している。
年齢層	H28	R3																		
16~24歳	47.8%	48.4%																		
25~44歳	25.8%	33.4%																		
45~64歳	37.0%	36.1%																		
65歳以上	50.7%	50.6%																		
4-5	地域サロン開催状況	秋田市社会福祉協議会	<p>4-5 地域サロン数</p> <table><thead><tr><th>年度</th><th>地域サロン数</th></tr></thead><tbody><tr><td>H30</td><td>205</td></tr><tr><td>R元</td><td>215</td></tr><tr><td>R2</td><td>202</td></tr><tr><td>R3</td><td>191</td></tr><tr><td>R4</td><td>179</td></tr></tbody></table>	年度	地域サロン数	H30	205	R元	215	R2	202	R3	191	R4	179	令和4年度 地域サロン数 ・38地区 ・179サロン	減少傾向である。 令和5年度実績については、秋頃確定見込み。			
	年度	地域サロン数																		
H30	205																			
R元	215																			
R2	202																			
R3	191																			
R4	179																			
	高齢者生活支援体制整備事業において創設された新規サロン数	長寿福祉課	<p>4-5 高齢者生活支援体制整備事業において創設されたサロン数</p> <table><thead><tr><th>年度</th><th>創設されたサロン数</th></tr></thead><tbody><tr><td>R元</td><td>39</td></tr><tr><td>R2</td><td>12</td></tr><tr><td>R3</td><td>20</td></tr><tr><td>R4</td><td>22</td></tr><tr><td>R5</td><td>24</td></tr></tbody></table>	年度	創設されたサロン数	R元	39	R2	12	R3	20	R4	22	R5	24	令和5年度 サロン数 24サロン	コロナの影響で減少していたが、回復傾向にある。			
年度	創設されたサロン数																			
R元	39																			
R2	12																			
R3	20																			
R4	22																			
R5	24																			
4-6	高齢者がスポーツ活動に参加している割合	スポーツ振興課	<p>4-6 高齢者向け健康運動教室参加人数</p> <table><thead><tr><th>年度</th><th>参加人数</th></tr></thead><tbody><tr><td>R元</td><td>896</td></tr><tr><td>R2</td><td>1000</td></tr><tr><td>R3</td><td>662</td></tr><tr><td>R4</td><td>680</td></tr><tr><td>R5</td><td>773</td></tr></tbody></table>	年度	参加人数	R元	896	R2	1000	R3	662	R4	680	R5	773	令和5年度 高齢者向け健康運動教室 ・開催数 20回 ・参加人数延べ 773人	コロナ禍以前ほどではないが、近年は徐々に増加している。			
年度	参加人数																			
R元	896																			
R2	1000																			
R3	662																			
R4	680																			
R5	773																			

5	あらゆる世代がお互いを認め合う地域と社会をつくり出す	5－1	高齢者や障がい者との交流や、福祉についての理解を授業に取り入れた学校の割合	教育委員会教育研究所	<div>5-1 高齢者や障がい者との交流活動を授業に取り入れた学校の割合</div> <div><div>小学校 中学校</div><div><table><tr><td>R元</td><td>R2</td><td>R3</td><td>R4</td><td>R5</td></tr><tr><td>82.9% 82.6%</td><td>51.2% 21.7%</td><td>63.4% 21.7%</td><td>52.5% 21.7%</td><td>80.0% 40.0%</td></tr></table></div></div> <div>5-1 福祉体験活動を授業に取り入れた学校の割合</div> <div><div>小学校 中学校</div><div><table><tr><td>R元</td><td>R2</td><td>R3</td><td>R4</td><td>R5</td></tr><tr><td>95.1% 69.6%</td><td>73.2% 30.4%</td><td>73.2% 30.4%</td><td>70.0% 17.4%</td><td>90.0% 50.0%</td></tr></table></div></div> <div>令和5年度 「障がい者や高齢者などとの交流活動」の実践を行った割合 ・小学校 80.0% ・中学校 40.0%</div> <div>「福祉の現状を理解し、共感するための福祉体験活動」の実践を行った割合 ・小学校 90.0% ・中学校 50.0%</div> <div>※千秋分校は数値から除く。</div> <div>令和2年度から4年度は、コロナの影響により、学校行事や交流活動が大きく制限されていたが、回復傾向にある。</div>	R元	R2	R3	R4	R5	82.9% 82.6%	51.2% 21.7%	63.4% 21.7%	52.5% 21.7%	80.0% 40.0%	R元	R2	R3	R4	R5	95.1% 69.6%	73.2% 30.4%	73.2% 30.4%	70.0% 17.4%	90.0% 50.0%	5－2	高齢者、高齢社会に配慮した取組を推進する民間事業者（エイジフレンドリーパートナー）数と取組件数	長寿福祉課	<div>5-2 エイジフレンドリーパートナー数および取組件数</div> <div><div>パートナー数 取組件数</div><div><table><tr><td>R元</td><td>R2</td><td>R3</td><td>R4</td><td>R5</td></tr><tr><td>106 666</td><td>112 699</td><td>115 727</td><td>131 883</td><td>143 887</td></tr></table></div></div> <div>令和5年度末 エイジフレンドリーパートナー登録数 ・143事業者・団体 ・取組件数 887</div> <div>パートナー登録数、取組件数ともに、着実に増加している。</div>	R元	R2	R3	R4	R5	106 666	112 699	115 727	131 883	143 887
		R元	R2	R3	R4	R5																																	
82.9% 82.6%	51.2% 21.7%	63.4% 21.7%	52.5% 21.7%	80.0% 40.0%																																			
R元	R2	R3	R4	R5																																			
95.1% 69.6%	73.2% 30.4%	73.2% 30.4%	70.0% 17.4%	90.0% 50.0%																																			
R元	R2	R3	R4	R5																																			
106 666	112 699	115 727	131 883	143 887																																			

6	高齢者の就業や市民参加の機会を増やします	6-1	日常的にボランティア活動を行っている高齢者の割合と実人数	長寿福祉課 子ども未来センター 秋田市社会福祉協議会	6-1 ボランティア活動を行っている高齢者の人数 	令和5年度 ・65歳以上介護支援ボランティア登録者数324人 ・65歳以上ファミリーサポートセンター登録者数177人 ・65歳以上子育てボランティア登録者数29人 ・65歳以上ボランティアセンター登録活動者数2,034人 合計 2,564人 ・割合 $2,564 \div 96,844 = 0.026$ (2.6%) 令和5年度65歳以上高齢者数 96,844人 ※高齢者数は住民基本台帳年齢別人口集計表(R6.3.31現在)から引用	ボランティア活動を行っている高齢者の人数は減少している。
		6-2	希望者全員が65歳を過ぎても働ける企業数と割合	秋田労働局 ※ホームページより確認	6-2 65歳を過ぎても働ける企業の割合 	令和5年 70歳以上まで働ける制度のある企業数と割合 1,068社(全企業数2,040社) 52.4%	65歳を過ぎても働ける企業の割合は増加している。 また、70歳以上まで働くことができる制度のある企業数と割合は、令和5年度は全国3位。
		6-3	60歳以上のうちシルバー人材センターへ会員登録している実人数と割合	(一社) 秋田市シルバー人材センター	6-3 シルバー人材センター登録者数 	令和5年度 ・60歳以上人口 117,519人 ・会員登録数 877人 ・割合 0.75% ※令和5年度の60歳以上高齢者人口は、住民基本台帳年齢別人口集計表(R6.3.31現在)から引用	登録者数、割合ともに近年は横ばいである。 ※割合： $877 / 117,519 = 0.75\%$ (平成27年度から令和2年度は0.8%、令和3年度から令和4年度は0.74%)

6-4	地域における 支え合いのし くみづくりの 先導的取組件 数	長寿福祉課	<p>6-4 住民参加型のワークショップを 実施した回数</p> <table><tr><th>年度</th><th>実施した回数</th></tr><tr><td>R元</td><td>31</td></tr><tr><td>R 2</td><td>14</td></tr><tr><td>R 3</td><td>14</td></tr><tr><td>R 4</td><td>45</td></tr><tr><td>R 5</td><td>120</td></tr></table>	年度	実施した回数	R元	31	R 2	14	R 3	14	R 4	45	R 5	120	令和5年度 地域包括支援センターの各圏域におい て、住民参加型のワークショップを実 施した回数 120回	ワークショップの実施回数は、 コロナの影響で減少していた が、回復してきており、令和5 年度は大幅に増加した。												
	年度	実施した回数																											
R元	31																												
R 2	14																												
R 3	14																												
R 4	45																												
R 5	120																												
		秋田市社会福 祉協議会	<p>6-4 見守りネットワーク事業・ 安心キット事業</p> <table><tr><th>年度</th><th>見守り対象世帯数</th><th>見守り訪問延べ回数</th><th>安心キット設置世帯数</th></tr><tr><td>H30</td><td>7,785</td><td>53,878</td><td>13,588</td></tr><tr><td>R元</td><td>8,438</td><td>53,002</td><td>14,047</td></tr><tr><td>R 2</td><td>8,298</td><td>50,333</td><td>16,079</td></tr><tr><td>R 3</td><td>8,310</td><td>54,535</td><td>16,967</td></tr><tr><td>R 4</td><td>9,354</td><td>61,372</td><td>17,638</td></tr></table>	年度	見守り対象世帯数	見守り訪問延べ回数	安心キット設置世帯数	H30	7,785	53,878	13,588	R元	8,438	53,002	14,047	R 2	8,298	50,333	16,079	R 3	8,310	54,535	16,967	R 4	9,354	61,372	17,638	令和4年度 見守りネットワーク事業 ・対象世帯数 9,354世帯 (対象実人数 15,806人) ・訪問延べ回数 61,372回 安心キット事業 ・設置世帯数 17,638世帯	見守りネットワーク事業の対象 世帯数、訪問延べ回数、および 安心キット設置世帯数はいずれ も増加している。 ※令和5年度実績値について は、秋頃確定見込。
年度	見守り対象世帯数	見守り訪問延べ回数	安心キット設置世帯数																										
H30	7,785	53,878	13,588																										
R元	8,438	53,002	14,047																										
R 2	8,298	50,333	16,079																										
R 3	8,310	54,535	16,967																										
R 4	9,354	61,372	17,638																										
6-5	地域における 主体的な市民 活動の取組件 数	中央市民サー ビスセンター ／地域福祉推 進室／障がい 福祉課 ※ホームページよ り確認	<p>6-5 市民活動の取組件数</p> <table><tr><th>年度</th><th>取組件数</th></tr><tr><td>R元</td><td>90</td></tr><tr><td>R 2</td><td>51</td></tr><tr><td>R 3</td><td>45</td></tr><tr><td>R 4</td><td>52</td></tr><tr><td>R 5</td><td>62</td></tr></table>	年度	取組件数	R元	90	R 2	51	R 3	45	R 4	52	R 5	62	令和5年度 地域づくり交付金交付件数53件 ※「地域配当分・地域の魅力普及分」 37件および「市民公益活動・学生まち づくり」部門16件の二つの合計値を交 付件数に記している。 ・秋田市地域保健・福祉活動推進事業 補助金交付件数 6件 ・障がい者等自発的活動支援事業補助 金交付件数 3件 合計62件	近年は増加傾向にある。 当指標を測る3つの交付金の交付件 数：62件 ※以下内訳。カッコ内は前年比 ・地域づくり交付金交付件数：53件(+9 件) ・秋田市地域保健・福祉活動推進事業 補助金交付件数：6件(+2件) ・障がい者等自発的活動支援事業補助 金交付件数：3件(-1件)												
年度	取組件数																												
R元	90																												
R 2	51																												
R 3	45																												
R 4	52																												
R 5	62																												

7	高齢者の情報環境を整備します	7-1	「秋田市暮らしに役立つサービス」のサービス項目数・掲載事業社数	長寿福祉課	<div>7-1「暮らしに役立つサービス」掲載事業者数</div> <table><tr><th>年度</th><th>掲載事業者数</th></tr><tr><td>R元</td><td>146</td></tr><tr><td>R2</td><td>156</td></tr><tr><td>R3</td><td>171</td></tr><tr><td>R4</td><td>168</td></tr><tr><td>R5</td><td>155</td></tr></table>	年度	掲載事業者数	R元	146	R2	156	R3	171	R4	168	R5	155	秋田市暮らしに役立つサービス2024掲載件数 ・18サービス ・155社	サービス掲載事業者は減少傾向である。				
		年度	掲載事業者数																				
		R元	146																				
R2	156																						
R3	171																						
R4	168																						
R5	155																						
7-2	広報あきたへの高齢者福祉サービス情報掲載件数	広報広聴課	<div>7-2 広報あきたへの高齢者福祉サービス情報掲載件数</div> <table><tr><th>年度</th><th>情報掲載件数</th></tr><tr><td>R元</td><td>134</td></tr><tr><td>R2</td><td>115</td></tr><tr><td>R3</td><td>117</td></tr><tr><td>R4</td><td>167</td></tr><tr><td>R5</td><td>143</td></tr></table>	年度	情報掲載件数	R元	134	R2	115	R3	117	R4	167	R5	143	令和5年度 143件 ※令和5年度中に発行した広報あきたへの情報掲載件数	令和4年度、5年度と、コロナ禍以前以上に増加している。						
年度	情報掲載件数																						
R元	134																						
R2	115																						
R3	117																						
R4	167																						
R5	143																						
7-3	秋田市高齢者関連ホームページアクセス件数	アクセス解析ツール	<div>7-3 高齢者関連ホームページアクセス件数</div> <table><tr><th>年度</th><th>長寿福祉課</th><th>暮らしのしおり</th></tr><tr><td>R元</td><td>12,920</td><td>181</td></tr><tr><td>R2</td><td>13,194</td><td>1,008</td></tr><tr><td>R3</td><td>12,951</td><td>1,049</td></tr><tr><td>R4</td><td>14,373</td><td>1,291</td></tr><tr><td>R5</td><td>10,503</td><td>1,054</td></tr></table>	年度	長寿福祉課	暮らしのしおり	R元	12,920	181	R2	13,194	1,008	R3	12,951	1,049	R4	14,373	1,291	R5	10,503	1,054	令和5年度 高齢者福祉各トップページ(R5.4～R6.3) ・訪問回数 10,503回 高齢者のための暮らしのしおり ・訪問回数 1,054回	アクセス件数は増加傾向にあったが、令和5年度は集計システムに変更があり、減少している。
年度	長寿福祉課	暮らしのしおり																					
R元	12,920	181																					
R2	13,194	1,008																					
R3	12,951	1,049																					
R4	14,373	1,291																					
R5	10,503	1,054																					

8

保健、福祉、医療サービスを充実させ、地域社会の支援体制を整えます

8-1

秋田市の健康寿命と平均寿命

保健総務課

8-1 秋田市の健康寿命と平均寿命

男性健康寿命

男性平均寿命

女性健康寿命

女性平均寿命

【県算出】

86.94

87.21

87.55

87.42

87.31

83.43

83.72

84.04

84.07

84.05

80.47

80.97

81.23

81.08

80.84

78.98

79.47

79.71

79.60

79.40

H29

H30

R元

R2

R3

健康寿命（市算出R3実績値）

・男性 79.40年

・女性 84.05年

平均寿命（市算出R3実績値）

・男性 80.84年

・女性 87.31年

※グラフに平均寿命を追加しています。

女性健康寿命を除き、令和2年からやや減少傾向である。

8-2

65歳以上のうち要介護認定を受けている人の割合

介護保険課

8-2 65歳以上のうち要介護認定を受けている割合

25.0%

20.1%

20.5%

20.4%

20.0%

20.2%

15.0%

R元

R2

R3

R4

R5

令和5年度

・65歳以上高齢者数 97,706人

・要介護認定者数 19,744人

・割合 20.2%

65歳以上の要介護（要支援）認定者の割合は横ばい。

8-3

認知症サポーター養成講座開催回数、受講者数

長寿福祉課

8-3 認知症サポーター養成講座

講座数

受講者数

2,376

1,100

1,284

1,056

856

81

58

54

59

54

R元

R2

R3

R4

R5

令和5年度

・講座開催回数 54回

・受講者数 856人

年度ごとの受講者数は減少傾向であるが、総受講者数は増加している。（総受講者数29,253人）

8 - 4	高齢者の権利擁護対応件数	秋田家庭裁判所	<div>8-4 高齢者の権利擁護成年後見制度の利用者数（秋田県内）</div> <div><div>■ 成年後見 ■ 保佐 ■ 補助</div><table><thead><tr><th>年度</th><th>成年後見</th><th>保佐</th><th>補助</th></tr></thead><tbody><tr><td>R元</td><td>936</td><td>118</td><td>34</td></tr><tr><td>R 2</td><td>961</td><td>143</td><td>40</td></tr><tr><td>R 3</td><td>979</td><td>146</td><td>45</td></tr><tr><td>R 4</td><td>990</td><td>152</td><td>47</td></tr><tr><td>R 5</td><td>1007</td><td>171</td><td>55</td></tr></tbody></table></div> <div>令和5年12月末現在 秋田県内成年後見制度の利用者数 ・ 成年後見 1007件 ・ 保佐 171件 ・ 補助 55件</div>	年度	成年後見	保佐	補助	R元	936	118	34	R 2	961	143	40	R 3	979	146	45	R 4	990	152	47	R 5	1007	171	55	地域福祉権利擁護事業の利用者については、令和4年度に、市委託事業として権利擁護センターを開始したことから、大きく伸びている。
		年度	成年後見	保佐	補助																							
		R元	936	118	34																							
R 2	961	143	40																									
R 3	979	146	45																									
R 4	990	152	47																									
R 5	1007	171	55																									
長寿福祉課	<div>8-4 高齢者の権利擁護対応件数</div> <div><div>■ 後見人市長申立 ■ 地域福祉権利擁護事業</div><table><thead><tr><th>年度</th><th>後見人市長申立</th><th>地域福祉権利擁護事業</th></tr></thead><tbody><tr><td>R元</td><td>8</td><td>22</td></tr><tr><td>R 2</td><td>15</td><td>32</td></tr><tr><td>R 3</td><td>10</td><td>32</td></tr><tr><td>R 4</td><td>9</td><td>172</td></tr><tr><td>R 5</td><td>9</td><td>148</td></tr></tbody></table></div> <div>令和5年度 成年後見制度利用者数 ・ 後見人市長申立件数 9件</div> <div>地域福祉権利擁護事業の利用者数 ・ 契約件数 148件</div>	年度	後見人市長申立	地域福祉権利擁護事業	R元	8	22	R 2	15	32	R 3	10	32	R 4	9	172	R 5	9	148									
年度	後見人市長申立	地域福祉権利擁護事業																										
R元	8	22																										
R 2	15	32																										
R 3	10	32																										
R 4	9	172																										
R 5	9	148																										
秋田市社会福祉協議会																												



令和 5 年度エイジフレンドリーパートナーの取組について

エイジフレンドリーパートナーは、年度毎の取組状況および目標達成状況等について、本市に報告書を提出することとなっており、令和 5 年度分の報告書を提出した 136 事業者（令和 5 年度上半期までの登録事業者数）の取組について以下にまとめた。

1 主要 4 項目取組実施状況（令和 5 年度末の状況）

(1) 認知症サポーター養成講座（括弧内は昨年度比）

講座受講した人数（累計）	2,417人(+96)
--------------	-------------

取組実施事業者数 17(−1 事業者)

(2) ベンチ、椅子等設置（括弧内は昨年度比）

設置したパートナー数	65事業者(+8)
------------	-----------

(3) A E D 設置（括弧内は昨年度比）

設置したパートナー数	40 事業者(+3)
------------	------------

(4) 65 歳以上の高齢者雇用（括弧内は昨年度比）

新規雇用者数	116 人(+64)
再雇用・継続雇用者数	679 人(+148)

新規雇用の実施事業者数は 24 事業所(+3 事業者)

再雇用・継続雇用の実施事業者数は 87 事業所(+16 事業者)

2 令和 6 年度新規パートナー登録事業者（令和 6 年 7 月 18 日現在）

パートナー事業者名	業種	場所	従業員数(人)
株式会社日景工業	建設業	高陽青柳町	7
株式会社加賀昭塗装	建設業	土崎港東	11
株式会社マルダイ	小売業	牛島	400
株式会社ブラウブリッツ秋田	プロサッカーチーム運営	山王	22
株式会社日東施設工業所	建設業	檜山登町	15
ユナイテッド計画株式会社	建設業	寺内	92
有限会社セラヴィ	食品製造・小売業	山王	6
ポーラ ポーラフォンテ店	小売・卸業、エステティック業	中通	8

ポーラ 牛島東3丁目店	小売・卸業、エス テティック業	牛島東	6
ポーラ 広面店	小売・卸業、エス テティック業	広面	9
ポーラ 秋田南通り店	小売・卸業、エス テティック業	南通	10
ポーラ 泉南店	小売・卸業、エス テティック業	泉	7
ポーラ 保戸野店	小売・卸業、エス テティック業	保戸野	20
ポーラ 牛島東店	小売・卸業、エス テティック業	牛島東	8
ポーラ 新屋店	小売・卸業、エス テティック業	新屋	33
有限会社ヘルスタウト メディック薬局	保険調剤薬局	新屋	4
有限会社藤綿	製造、卸・小売業	千秋	5
有限会社三浦産業	不動産業	保戸野	3
株式会社出羽警備	警備業	新屋	132
合計			798

3 取組状況総評

令和5年度の取組状況は、報告書の提出対象者が16事業者増えたこともあり、ほぼ全項目で、増加傾向であった。特に大型スーパーマーケットにおいて、まとまった数の高齢者雇用が見られたことから、高齢者雇用数は大きく伸びている。また、令和6年度の新規パートナー登録数はすでに20事業所(7月18日現在)で、合計161事業者を登録している。さらにまだ登録には至っていないが、登録準備中の事業者も多くいると思われることから、今後さらなるエイジフレンドリーパートナーの多様な取組の広がりが期待される。

本市としては、令和6年度に実施するプロモーション事業を通して、パートナー事業者と連携を図り、エイジフレンドリーシティ実現のさらなる推進に努めていくとともに、既存パートナーの取組強化の推進、さらに幅広い業種のパートナー事業者の拡充に努める。



令和 6 年度の主な普及啓発について

第 3 次秋田市エイジフレンドリーシティ行動計画（計画期間：令和 4 年 4 月～令和 9 年 3 月）の 3 年目。市内の連携を一層進めるとともに、エイジフレンドリーパートナー事業者等の拡充およびパートナーとの連携により、エイジフレンドリーシティの認知度向上、高齢者の生きがいづくりや外出意欲の促進を図るため、あらゆる世代に向けたさまざまな事業を実施する。

1 エイジの日プロモーション事業（令和 4 年度から実施）

(1) エイジフレンドリーシティの日記念講座

目的 いくつになっても自分らしく暮らすことができるエイジフレンドリーシティを目指し、エイジの日にふさわしい講座を開催する。

概要 「認知症サポーター養成講座」

対象 市民およびパートナー事業者等

日時 令和 6 年 8 月 24 日（土） 11:00～12:30

場所 秋田拠点センターアルヴェ 2 階多目的ホール

(2) エイジフレンドリーシティの日記念イベント

目的 あらゆる世代を対象に、エイジフレンドリーシティの認知度向上と周知啓発、高齢者のいきがいづくりを促進する。

概要 （ステージイベント） 午前：民謡ステージ、

午後：マジックショー、音体操

（ブース） いきがいマッチング、e スポーツ体験、贈与・相続・遺言の無料相談、フレイル予防、AI 歩行診断と健康マッサージ、駄菓子釣り堀、市内・地域包括等取組紹介 ほか

日時 令和 6 年 8 月 24 日（土） 11:00～15:00

場所 秋田拠点センターアルヴェ 1 階きらめき広場

(3) エイジいきいきポイント

目的 高齢者の社会参加といきがいづくりの新たな一歩を後押しする。

概要 あらかじめ登録した、市が主催又は共催する講座やスポーツ、健康づくり等のイベントに参加した 65 歳以上の市民へポイントを付与し、2 ポイント取得者の応募により、抽選で映画鑑賞券等を贈呈する。

日程 令和 6 年 9 月 1 日（日）から 10 月 31 日（木）まで

(4) パートナー事業者スタンプラリー

目的 エイジフレンドリーパートナー事業者および、その取組を周知する。

概要 スタンプラリーに参加するパートナー2店舗での購入で商品引換券
(3,000円×10本、2,000円×100本)が当たる抽選に応募できる。

日程 令和6年11月1日(金)から11月30日(土)まで

(5) 【新】パートナーコラボ講座

目的 エイジフレンドリーシティの取組について、市民一人ひとりがその理念
を理解するとともに、高齢者にやさしい地域社会づくりを目指す。

概要 本市とパートナー事業者が連携して出張講座を実施し、本市の取組やパ
ートナー事業者の取組内容を紹介する。(1時間程度)

(内容例) ・皿への絵付け体験 ・頭皮ケア、セルフマッサージのしかた
・善玉菌と腸のおはなし など

日程 希望団体と調整して決定する

2 エイジフレンドリーシティ普及啓発事業

(1) エイジフレンドリー映画祭

目的 高齢者の外出といきがいづくりを促進する。

概要 初日をエイジの日付近に設定し、プロモーションの一環とする。シニア
アキカや障がい者手帳の提示により500円で鑑賞可能。1日2回上映。

日程 令和6年8月20日、8月27日、9月3日すべて火曜日

場所 秋田拠点センターアルヴェ2階アルヴェシアター

(2) エイジフレンドリーシティ講演会

目的 各分野の専門家による講演を通じ、エイジフレンドリーシティについて
考え学ぶ機会を市民に提供する。

概要 各分野の専門家を講師として講演会を行う。

日程 令和6年5月14日(火)

場所 正庁

講師 同志社女子大学 現代社会学部 教授 日下 菜穂子 氏

演題 ワンダフルエイジング ～人生後半を豊かに生きるために～

(3) パネル展示

目的 エイジフレンドリーシティの取組や地域で活躍するシニアの活動等につ
いて市民に紹介する。

概要 パネルを作成し、各種リーフレットなどとあわせて、市内各所を巡回展
示する。(市民ホール、コミセン、図書館などで1～2週間程度ずつ展示)