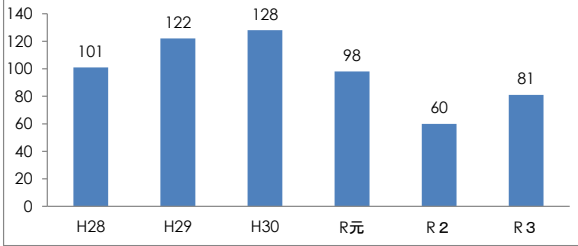
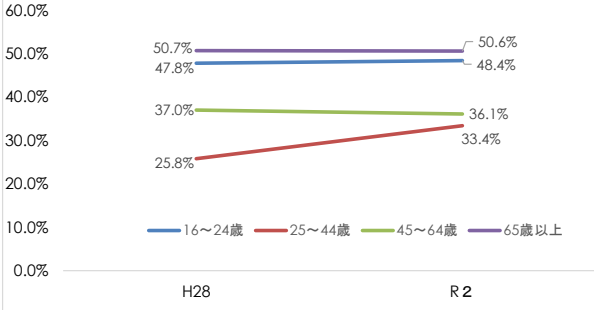
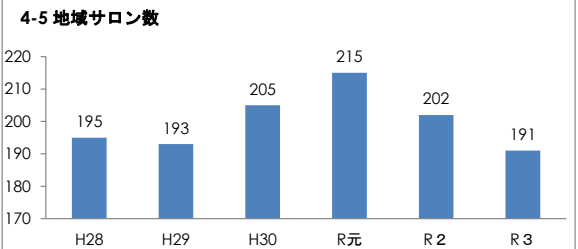
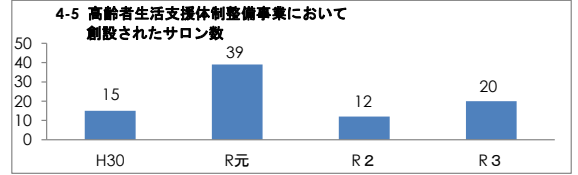
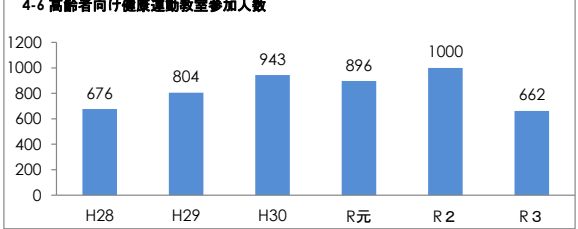
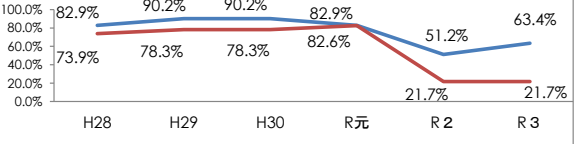
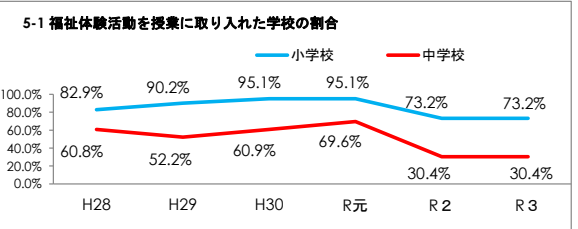
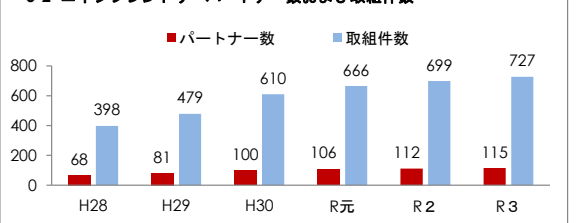
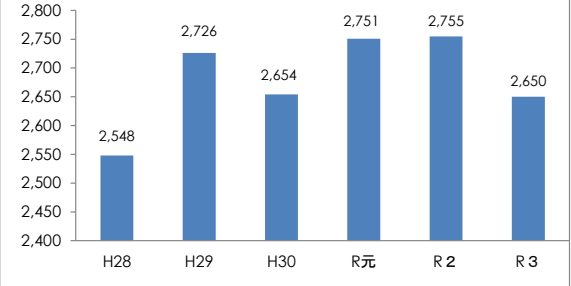
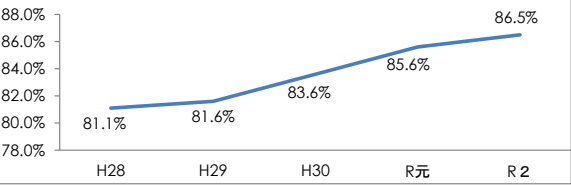
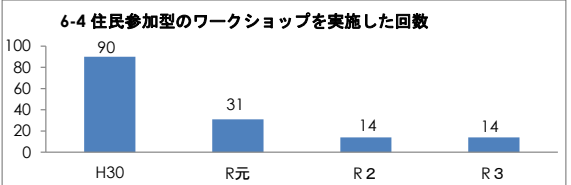
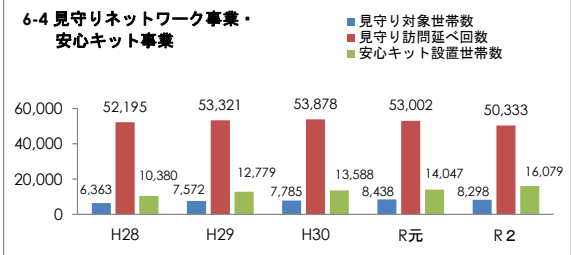
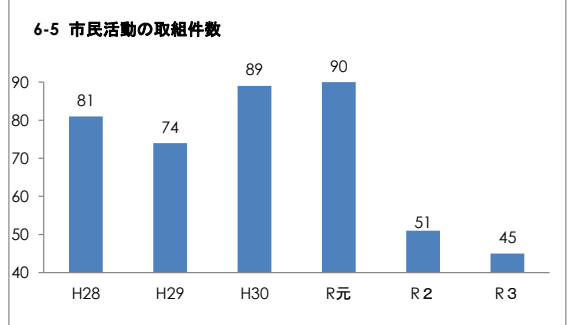
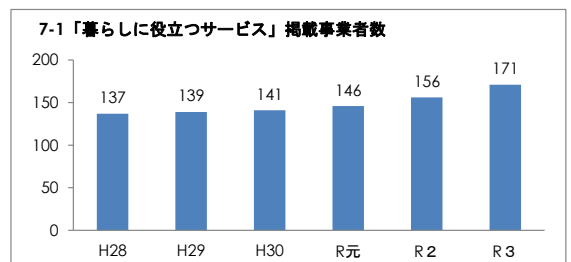
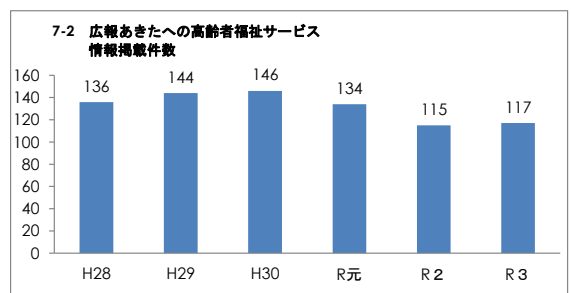
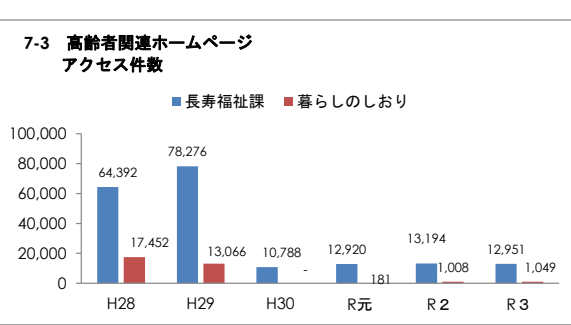
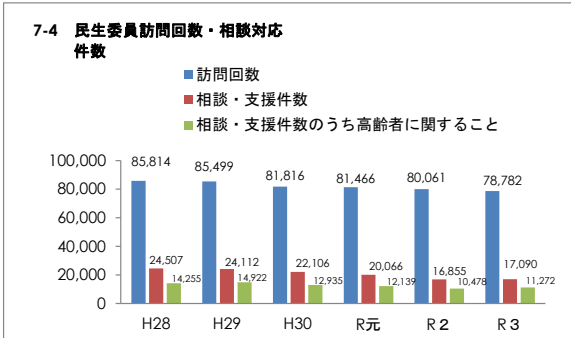
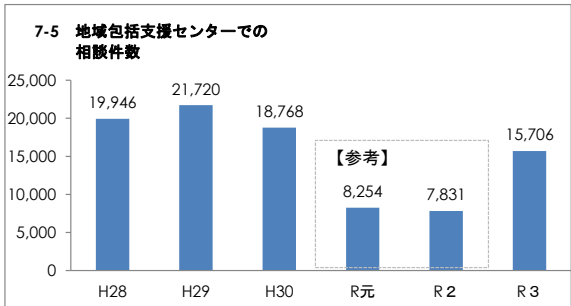
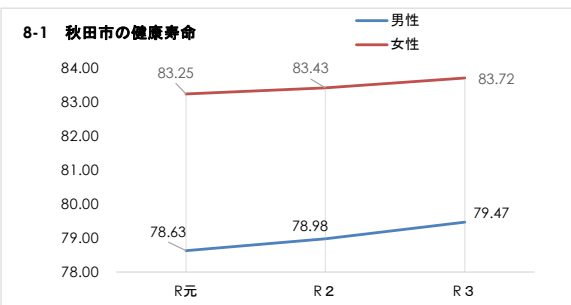
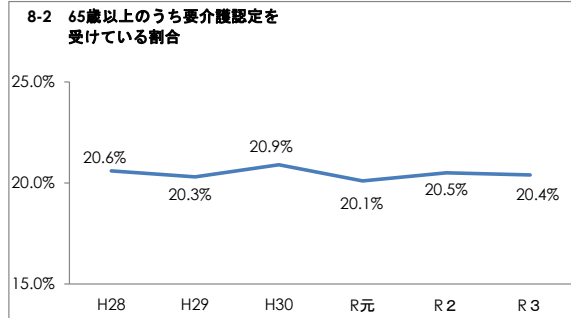
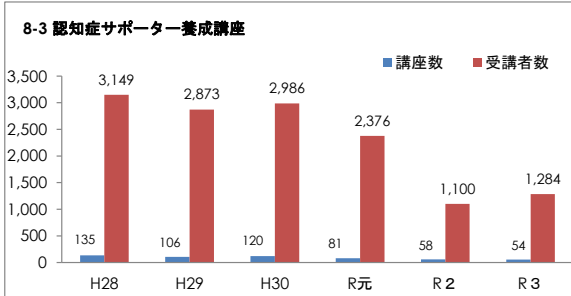
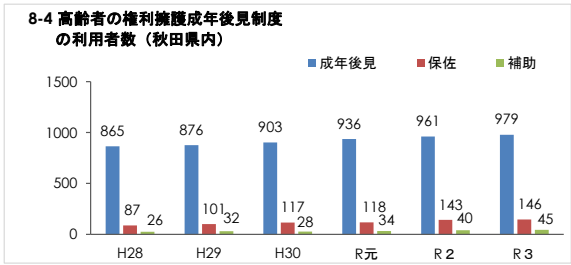
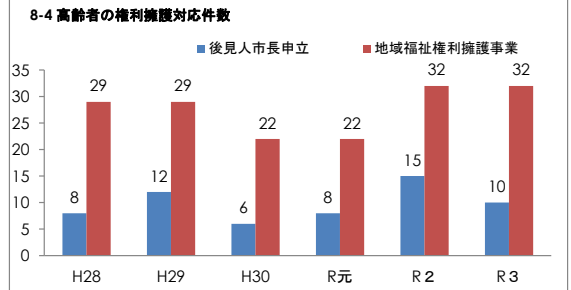


目標	基本方針	番号	指標	照会先	エイジフレンドリー指標の推移	令和3年度実績値	現状																										
1	安心安全で誰もが集える屋外スペースと建物、施設の整備を進めます	1-1	秋田市公共施設のバリアフリー化率	秋田県健康福祉部地域・家庭福祉課	<div>1-1 秋田市公共施設のバリアフリー化率</div> <table><tr><th>年度</th><th>バリアフリー化率</th></tr><tr><td>H28</td><td>20.2%</td></tr><tr><td>H29</td><td>20.6%</td></tr><tr><td>H30</td><td>21.5%</td></tr><tr><td>R元</td><td>22.6%</td></tr></table>	年度	バリアフリー化率	H28	20.2%	H29	20.6%	H30	21.5%	R元	22.6%	令和2年4月1日現在 バリアフリー化率 ・56施設/248施設 ・22.6%	※令和2、3年度は調査なし （令和4年度は調査中）																
		年度	バリアフリー化率																														
		H28	20.2%																														
H29	20.6%																																
H30	21.5%																																
R元	22.6%																																
1-2	高齢者の交通事故発生状況	秋田県警本部	<div>1-2 高齢者の交通事故発生状況（負傷者数）</div> <table><tr><th>年度</th><th>負傷者数</th><th>負傷者数のうち高齢者数</th></tr><tr><td>H28</td><td>1,199</td><td>201</td></tr><tr><td>H29</td><td>1,099</td><td>167</td></tr><tr><td>H30</td><td>947</td><td>146</td></tr><tr><td>R元</td><td>796</td><td>128</td></tr><tr><td>R2</td><td>712</td><td>124</td></tr><tr><td>R3</td><td>851</td><td>125</td></tr></table>	年度	負傷者数	負傷者数のうち高齢者数	H28	1,199	201	H29	1,099	167	H30	947	146	R元	796	128	R2	712	124	R3	851	125	令和3年（R3.1.1～R3.12.31） ※高速道路を除く ・死者数 全数6人、うち高齢者5人 ・負傷者数 全数851人、うち高齢者125人	秋田市内における交通事故の負傷者数は、ここ数年減少傾向にあったが、令和3年度は増加している。うち、高齢者の割合は、ここ数年は横ばい。一方、死者数は前年に比べ微減。 また、秋田県内における特殊詐欺被害件数は、前年より減少した。							
年度	負傷者数	負傷者数のうち高齢者数																															
H28	1,199	201																															
H29	1,099	167																															
H30	947	146																															
R元	796	128																															
R2	712	124																															
R3	851	125																															
1-3	特殊詐欺被害件数	秋田県警本部	<div>1-3 特殊詐欺被害件数</div> <table><tr><th>年度</th><th>特殊詐欺被害件数</th><th>特殊詐欺被害件数のうち、高齢者</th></tr><tr><td>H28</td><td>36</td><td>21</td></tr><tr><td>H29</td><td>50</td><td>24</td></tr><tr><td>H30</td><td>29</td><td>11</td></tr><tr><td>R元</td><td>38</td><td>24</td></tr><tr><td>R2</td><td>41</td><td>29</td></tr><tr><td>R3</td><td>45</td><td>19</td></tr></table>	年度	特殊詐欺被害件数	特殊詐欺被害件数のうち、高齢者	H28	36	21	H29	50	24	H30	29	11	R元	38	24	R2	41	29	R3	45	19	令和3年（R3.1.1～R3.12.31） 特殊詐欺被害の認知状況 45件 うち高齢者 19件								
年度	特殊詐欺被害件数	特殊詐欺被害件数のうち、高齢者																															
H28	36	21																															
H29	50	24																															
H30	29	11																															
R元	38	24																															
R2	41	29																															
R3	45	19																															
2	交通機関の利便性の向上をはかります	2-1	コインバス資格証明書交付率	長寿福祉課	<div>2-1 コインバス資格証明書交付率</div> <table><tr><th>年度</th><th>交付率</th></tr><tr><td>H28</td><td>60.80%</td></tr><tr><td>H29</td><td>62.03%</td></tr><tr><td>H30</td><td>63.76%</td></tr><tr><td>R元</td><td>64.76%</td></tr><tr><td>R2</td><td>64.65%</td></tr><tr><td>R3</td><td>64.49%</td></tr></table>	年度	交付率	H28	60.80%	H29	62.03%	H30	63.76%	R元	64.76%	R2	64.65%	R3	64.49%	令和3年度 64.49%	コインバス資格証明書交付率は、ほぼ横ばいである。												
		年度	交付率																														
		H28	60.80%																														
H29	62.03%																																
H30	63.76%																																
R元	64.76%																																
R2	64.65%																																
R3	64.49%																																
2-2	ノンステップバス、低床バス導入状況	秋田中央交通(株)	<div>2-2 ノンステップバス・低床バス導入率</div> <table><tr><th>年度</th><th>導入率</th></tr><tr><td>H28</td><td>40.2%</td></tr><tr><td>H29</td><td>45.4%</td></tr><tr><td>H30</td><td>53.7%</td></tr><tr><td>R元</td><td>63.8%</td></tr><tr><td>R2</td><td>59.4%</td></tr><tr><td>R3</td><td>59.8%</td></tr></table>	年度	導入率	H28	40.2%	H29	45.4%	H30	53.7%	R元	63.8%	R2	59.4%	R3	59.8%	令和3年度 秋田中央交通 保有率 59.8% （164台中98台） ・ノンステップバス52台 ・低床バス46台 合計98台  ※ノンステップ、低床バスについては、交通バリアフリー法適合車両のみ。	ノンステップバスおよび低床バスの導入率は、横ばいである。														
年度	導入率																																
H28	40.2%																																
H29	45.4%																																
H30	53.7%																																
R元	63.8%																																
R2	59.4%																																
R3	59.8%																																
2-3	ユニバーサルデザインタクシー・福祉タクシー導入状況	(一社) 秋田県ハイヤー協会	<div>2-3 ユニバーサルデザインタクシー・福祉タクシー導入状況</div> <table><tr><th>年度</th><th>ユニバーサルデザイン車両</th><th>福祉車両</th><th>保有率</th></tr><tr><td>H28</td><td>512</td><td>32</td><td>11</td></tr><tr><td>H29</td><td>471</td><td>33</td><td>23</td></tr><tr><td>H30</td><td>460</td><td>33</td><td>23</td></tr><tr><td>R元</td><td>458</td><td>29</td><td>24</td></tr><tr><td>R2</td><td>410</td><td>40</td><td>26</td></tr><tr><td>R3</td><td>373</td><td>23</td><td>25</td></tr></table>	年度	ユニバーサルデザイン車両	福祉車両	保有率	H28	512	32	11	H29	471	33	23	H30	460	33	23	R元	458	29	24	R2	410	40	26	R3	373	23	25	令和3年度 ・市内タクシー事業者（14事業者）のユニバーサルデザインタクシー、福祉タクシー導入率 11.40%（421両中48両） 【内訳】 ユニバーサルデザインタクシー 6事業者25両 福祉タクシー 3事業者23両	令和2年度は、市内タクシー事業者（14事業者）のタクシー保有台数が減少している中、ユニバーサルデザインタクシー車両数は微増、福祉タクシーの車両数が大幅に増加したため、導入率が上昇した。 令和3年度は、タクシー保有台数、ユニバーサルデザインタクシー車両数、福祉タクシー車両数ともに減少し、導入率は下降した。
年度	ユニバーサルデザイン車両	福祉車両	保有率																														
H28	512	32	11																														
H29	471	33	23																														
H30	460	33	23																														
R元	458	29	24																														
R2	410	40	26																														
R3	373	23	25																														
3	高齢者の住環境を整備します	3-1	高齢者世帯のうち高齢者等の設備（バリアフリー化）の設置住宅の割合	住宅・土地統計資料  ※市住宅整備課ホームページより確認 「秋田市住生活基本計画」	平成30年住宅・土地統計調査 ・バリアフリー化率 42.0% ※65歳以上の世帯員のいる主世帯総数58,730世帯のうち、一定のバリアフリー化 24,640世帯	※平成30年住宅・土地統計調査																											
		3-2	介護保険制度における住宅改修件数	介護保険課	<div>3-3 介護保険制度における住宅改修件数</div> <table><tr><th>年度</th><th>改修件数</th></tr><tr><td>H28</td><td>933</td></tr><tr><td>H29</td><td>828</td></tr><tr><td>H30</td><td>773</td></tr><tr><td>R元</td><td>646</td></tr><tr><td>R2</td><td>656</td></tr><tr><td>R3</td><td>617</td></tr></table>	年度	改修件数	H28	933	H29	828	H30	773	R元	646	R2	656	R3	617	令和3年度 617件	介護保険制度における住宅改修件数は、減少傾向にある。												
		年度	改修件数																														
H28	933																																
H29	828																																
H30	773																																
R元	646																																
R2	656																																
R3	617																																
3-3	サービス付き高齢者向け住宅戸数	一般社団法人高齢者住宅協会 ※ホームページより確認	<div>3-4 サービス付き高齢者向け住宅戸数</div> <table><tr><th>年度</th><th>戸数</th></tr><tr><td>H28</td><td>672</td></tr><tr><td>H29</td><td>686</td></tr><tr><td>H30</td><td>731</td></tr><tr><td>R元</td><td>746</td></tr><tr><td>R2</td><td>747</td></tr><tr><td>R3</td><td>742</td></tr></table>	年度	戸数	H28	672	H29	686	H30	731	R元	746	R2	747	R3	742	令和3年度末 ・28件 ・742戸	サービス付き高齢者向け住宅戸数は、ほぼ横ばいである。														
年度	戸数																																
H28	672																																
H29	686																																
H30	731																																
R元	746																																
R2	747																																
R3	742																																
4	高齢者の社会参加を図ります	4-1	過去一年以内に趣味・スポーツ・文化・生涯学習などの社会活動に参加した高齢者の割合	長寿福祉課	<div>過去1年以内に何らかの社会活動に参加した65歳以上の高齢者</div> <table><tr><th>年度</th><th>参加したことがある</th><th>参加したことがない</th><th>無回答</th></tr><tr><td>令和2年度</td><td>23.9%</td><td>70.0%</td><td>6.1%</td></tr><tr><td>平成27年度</td><td>31.0%</td><td>64.3%</td><td>4.7%</td></tr></table>	年度	参加したことがある	参加したことがない	無回答	令和2年度	23.9%	70.0%	6.1%	平成27年度	31.0%	64.3%	4.7%	23.9% ※令和2年度秋田市エイジフレンドリーシティ市民意識調査(問33)から65歳以上の割合	※5年毎の調査のため、実績は令和2年度														
年度	参加したことがある	参加したことがない	無回答																														
令和2年度	23.9%	70.0%	6.1%																														
平成27年度	31.0%	64.3%	4.7%																														

目標	基本方針	番号	指標	照会先	エイジフレンドリー指標の推移	令和3年度実績値	現状
		4-2	地域活動（地域での自治活動や市民活動）に参加している人の割合	地域福祉推進室	<div><div><div>無回答、3.2%</div><div>参加していない、46.4%</div><div>参加している、50.4%</div></div><div>町内会等の自治活動 42.2%、老人クラブ、婦人会等 9.7%、子ども会、PTA等 9.5%、ボランティア、NPO活動 6%、その他 2.2%</div><div>【参考】平成25年度調査結果参加している 49.3%</div></div>	地域福祉計画の策定年度の前年度に行っている市民意識調査結果に基づく数値。平成29年度の実施値。 100%－（参加していない46.4%＋無回答3.2%）＝50.4%	※5年毎の調査のため、実績は平成29年度
		4-3	大学で社会人向けに開催されている講座数	※県内8大学（短期大学含む）	<div>4-3 社会人向け大学講座数</div> 	令和3年度 秋田市内8大学の公開講座開催数 81件 ・秋田大学（26） ・秋田県立大学（3） ・国際教養大学（24） ・ノースアジア大学（11） ・秋田公立美術大学（12） ・日本赤十字秋田看護大学（2） ・聖園学園短期大学（3） ・聖霊女子短期大学（0）	前年度は、新型コロナウイルス感染症拡大防止のため、講座数が大幅に減少したが、令和3年度は回復傾向にある。
		4-4	1日20分以上の運動を週1回以上実施している人の割合	保健総務課	<div>4-4 1日20分以上の運動を週1回以上実施している人の割合</div> 	令和3年度 ・16歳～24歳 48.4% ・25歳～44歳 33.4% ・45歳～64歳 36.1% ・65歳以上 50.6%	25歳～44歳の割合が、大幅に増加している。 ※5～7年毎の調査
		4-5	地域サロン開催状況	秋田市社会福祉協議会	<div>4-5 地域サロン数</div> 	令和3年度 地域サロン数 ・38地区 ・191サロン	コロナ禍の影響か、減少傾向である。
			高齢者生活支援体制整備事業において創設された新規サロン数	長寿福祉課	<div>4-5 高齢者生活支援体制整備事業において創設されたサロン数</div> 	令和3年度 サロン数 20サロン ※平成30年度から集計を開始	令和2年度はコロナ禍で、密になるような活動を避ける傾向にあり、前年度に比べ減少したが、令和3年度はやや回復している。
		4-6	高齢者がスポーツ活動に参加している割合	スポーツ振興課	<div>4-6 高齢者向け健康運動教室参加人数</div> 	令和3年度 高齢者向け健康運動教室 ・開催数 20回 ・参加人数延べ 662人	参加人数は減少している。 ※令和2年度は、コロナ禍で、他の体操教室などが実施されなくなり、市主催の教室参加人数が増加したと考えられるが、令和3年度は他も回復傾向にあり、参加が分散されたものと分析している。（担当課より）
5	あらゆる世代がお互いを認め合う地域と社会をつくりまします	5-1	高齢者や障がい者との交流や、福祉についての理解を授業に取り入れた学校の割合	教育委員会教育研究所	<div>5-1 高齢者や障がい者との交流活動を授業に取り入れた学校の割合</div>  <div>5-1 福祉体験活動を授業に取り入れた学校の割合</div> 	令和3年度 「障がい者や高齢者などとの交流活動」の実践を行った割合 ・小学校 63.4% ・中学校 21.7%  「福祉の現状を理解し、共感するための福祉体験活動」の実践を行った割合 ・小学校 73.2% ・中学校 30.4%  ※千秋分校は数値から除く。	令和2年度に続き、コロナ禍で、学校行事や交流活動が大きく制限されているが、小学校での「障がい者や高齢者などとの交流活動」については、徐々に再開している状況がある。
		5-2	高齢者、高齢社会に配慮した取組を推進する民間事業者（エイジフレンドリーパートナー）数と取組件数	長寿福祉課	<div>5-2 エイジフレンドリーパートナー数および取組件数</div> 	令和3年度末 エイジフレンドリーパートナー登録数 ・115事業者・団体 ・取組件数 727	パートナー登録数は微増。取組件数は着実に増加している。

目標	基本方針	番号	指標	照会先	エイジフレンドリー指標の推移	令和3年度実績値	現状
6	高齢者の就業や市民参加の機会を増やします	6－1	日常的にボランティア活動を行っている高齢者の割合と実人数	長寿福祉課 子ども未来センター 秋田市社会福祉協議会	<div>6-1 ボランティア活動を行っている高齢者の人数</div> 	令和3年度 ・65歳以上介護支援ボランティア登録者数407人 ・65歳以上ファミリーサポートセンター登録者数156人 ・65歳以上子育てボランティア登録者数35人 ・65歳以上ボランティアセンター登録活動者数2,052人 合計 2,650人 ・割合 2,650／96,383＝0.027（2.7%） 令和3年度65歳以上高齢者数96,383人 ※高齢者数は住民基本台帳年齢別人口集計表（R4.3.31現在）から引用	ボランティア活動を行っている高齢者の人数、割合ともに減少した。
		6－2	希望者全員が65歳を過ぎても働ける企業数と割合	秋田労働局 ※ホームページより確認	<div>6-2 65歳を過ぎても働ける企業の割合</div> 	令和2年 希望者全員が65歳を過ぎても働ける企業数と割合 1,186社（全企業数1,371社） 85.6%	全企業数は横ばいであったが、希望者全員が65歳を過ぎても働ける企業数および割合は増加している。 秋田労働局の発表によると、70歳以上まで働くことができる制度のある企業割合（45.9%）が、7年連続で全国1位となっている。 （令和3年度の数値については、現在調査中）
		6－3	60歳以上のうちシルバー人材センターへ会員登録している実人数と割合	（一社）秋田市シルバー人材センター	<div>6-3 シルバー人材センター登録者数</div> 	令和3年度 ・60歳以上人口 117,512人 ・会員登録数 874人 ・割合 0.74%  ※令和3年度の60歳以上高齢者人口は、住民基本台帳年齢別人口集計表（R4.3.31現在）から引用	登録者数、割合ともに減少している。 ※割合：874/117,512 = 0.74%（平成27年度から令和2年度は0.8%）
		6－4	地域における支え合いのしくみづくりの先導的取組件数	長寿福祉課	<div>6-4 住民参加型のワークショップを実施した回数</div> 	令和3年度 地域包括支援センターの各圏域において、住民参加型のワークショップを実施した回数 14回 ※市全域での集計は平成30年度から開始	地域包括支援センター各圏域におけるワークショップの開催回数は、大幅に減少した。令和2、3年度はコロナ禍でワークショップの実施が困難であったためと考えられる。  ※見守りネットワーク事業および安心キット事業の令和3年度末現在の実績値については、9月末頃に確定する見込（市社協担当者から情報提供予定）
				秋田市社会福祉協議会	<div>6-4 見守りネットワーク事業・安心キット事業</div> 	令和2年度 見守りネットワーク事業 ・対象世帯数 8,298世帯（対象実人数15,319人） ・訪問延べ回数 50,333回 安心キット事業 ・設置世帯数 16,079世帯  ※令和3年度末現在の実績値については、9月末頃に確定する見込（市社協担当者より）	
		6－5	地域における主体的な市民活動の取組件数	中央市民サービスセンター／地域福祉推進室／障がい福祉課 ※ホームページより確認	<div>6-5 市民活動の取組件数</div> 	令和3年度 地域づくり交付金交付件数37件 ※「地域配当分・地域の魅力普及分」28件および「市民公益活動・学生まちづくり」部門9件の二つの合計値を交付件数に記している。 ・秋田市地域保健・福祉活動推進事業補助金交付件数 4件 ・障がい者等自発的活動支援事業補助金交付件数 4件 合計45件	障がい者等自発的活動支援事業補助金交付件数は横ばいであったが、地域づくり交付金交付件数、秋田市地域保健・福祉活動推進事業における補助金交付件数は減少した。 当指標を測る3つの交付金の交付件数：45件 ※以下内訳。カッコ内は前年比 ・地域づくり交付金交付件数：37件（-4件） ・秋田市地域保健・福祉活動推進事業補助金交付件数：4件（-2件） ・障がい者等自発的活動支援事業補助金交付件数：4件（±0）
7	高齢者の情報環境を整備します	7－1	「秋田市暮らしに役立つサービス」のサービス項目数・掲載事業社数	長寿福祉課	<div>7-1 「暮らしに役立つサービス」掲載事業者数</div> 	秋田市暮らしに役立つサービス2022掲載件数 ・18サービス ・171社	サービス掲載事業者は年々増加している。
		7－2	広報あきたへの高齢者福祉サービス情報掲載件数	広報広聴課	<div>7-2 広報あきたへの高齢者福祉サービス情報掲載件数</div> 	令和3年度 117件 ※令和3年度中に発行した広報あきた（24回）への情報掲載件数	令和2、3年度については、やや減少している。（コロナ禍の影響で事業やイベント等が減少したことも要因と考えられる。）
		7－3	秋田市高齢者関連ホームページアクセス件数	アクセス解析ツール	<div>7-3 高齢者関連ホームページアクセス件数</div> 	令和3年度 高齢者福祉各トップページ（R3.4～R4.3） ・訪問回数 12,951回 高齢者のための暮らしのしおり ・訪問回数 1,049回	平成30年度中に秋田市ホームページをリニューアルしたことに伴い、平成29年度以前のデータとの比較はできない。長寿福祉課へのアクセス件数は、前年度と比較し、微減。



目標	基本方針	番号	指標	照会先	エイジフレンドリー指標の推移	令和３年度実績値	現状																												
		7－4	民生委員訪問回数・相談対応件数	地域福祉推進室	<div>7-4 民生委員訪問回数・相談対応件数</div>  <table><tr><th>年度</th><th>訪問回数</th><th>相談・支援件数</th><th>相談・支援件数のうち高齢者に関する件数</th></tr><tr><td>H28</td><td>85,814</td><td>24,507</td><td>14,255</td></tr><tr><td>H29</td><td>85,499</td><td>24,112</td><td>14,922</td></tr><tr><td>H30</td><td>81,816</td><td>22,106</td><td>12,935</td></tr><tr><td>R元</td><td>81,466</td><td>20,066</td><td>12,139</td></tr><tr><td>R2</td><td>80,061</td><td>16,855</td><td>10,478</td></tr><tr><td>R3</td><td>78,782</td><td>17,090</td><td>11,272</td></tr></table>	年度	訪問回数	相談・支援件数	相談・支援件数のうち高齢者に関する件数	H28	85,814	24,507	14,255	H29	85,499	24,112	14,922	H30	81,816	22,106	12,935	R元	81,466	20,066	12,139	R2	80,061	16,855	10,478	R3	78,782	17,090	11,272	令和３年度 ・訪問回数 ７８,７８２回 ・相談・支援件数 １７,０９０件 うち高齢者に関する件数 １１,２７２件	訪問回数は、年々減少傾向にある。 相談・支援回数は減少傾向にあったが、令和３年度は、やや増加している。
		年度	訪問回数	相談・支援件数	相談・支援件数のうち高齢者に関する件数																														
H28	85,814	24,507	14,255																																
H29	85,499	24,112	14,922																																
H30	81,816	22,106	12,935																																
R元	81,466	20,066	12,139																																
R2	80,061	16,855	10,478																																
R3	78,782	17,090	11,272																																
		7－5	地域包括支援センターでの相談件数	長寿福祉課	<div>7-5 地域包括支援センターでの相談件数</div>  <table><tr><th>年度</th><th>相談件数</th></tr><tr><td>H28</td><td>19,946</td></tr><tr><td>H29</td><td>21,720</td></tr><tr><td>H30</td><td>18,768</td></tr><tr><td>R元</td><td>8,254</td></tr><tr><td>R2</td><td>7,831</td></tr><tr><td>R3</td><td>15,706</td></tr></table>	年度	相談件数	H28	19,946	H29	21,720	H30	18,768	R元	8,254	R2	7,831	R3	15,706	令和３年度 ・相談件数 １５,７０６件	相談件数は減少している。 ※令和元年度、令和２年度は、集計方法を実数としていたため、データ比較は難しい。														
年度	相談件数																																		
H28	19,946																																		
H29	21,720																																		
H30	18,768																																		
R元	8,254																																		
R2	7,831																																		
R3	15,706																																		
8	保健、福祉、医療サービスを充実させ、地域社会の支援体制を整えます	8－1	秋田市の健康寿命と平均寿命	保健総務課	<div>8-1 秋田市の健康寿命</div>  <table><tr><th>年度</th><th>健康寿命</th><th>平均寿命</th></tr><tr><td>R元</td><td>83.25</td><td>78.63</td></tr><tr><td>R2</td><td>83.43</td><td>78.98</td></tr><tr><td>R3</td><td>83.72</td><td>79.47</td></tr></table>	年度	健康寿命	平均寿命	R元	83.25	78.63	R2	83.43	78.98	R3	83.72	79.47	健康寿命 ・男性 ７９.４７年 ・女性 ８３.７２年  平均寿命 ・男性 ８０.９７年 ・女性 ８７.２１年	令和３年度公表値 ※平成30年数値（秋田県算出）																
		年度	健康寿命	平均寿命																															
		R元	83.25	78.63																															
		R2	83.43	78.98																															
R3	83.72	79.47																																	
8－2	65歳以上のうち要介護認定を受けている人の割合	介護保険課	<div>8-2 65歳以上のうち要介護認定を受けている割合</div>  <table><tr><th>年度</th><th>割合</th></tr><tr><td>H28</td><td>20.6%</td></tr><tr><td>H29</td><td>20.3%</td></tr><tr><td>H30</td><td>20.9%</td></tr><tr><td>R元</td><td>20.1%</td></tr><tr><td>R2</td><td>20.5%</td></tr><tr><td>R3</td><td>20.4%</td></tr></table>	年度	割合	H28	20.6%	H29	20.3%	H30	20.9%	R元	20.1%	R2	20.5%	R3	20.4%	令和３年度 ・65歳以上高齢者数 ９７,２２６人 ・要介護認定者数 １９,８０２人 ・割合 ２０.４％	65歳以上の要介護（要支援）認定者の割合は、前年度に比べ、微減。																
年度	割合																																		
H28	20.6%																																		
H29	20.3%																																		
H30	20.9%																																		
R元	20.1%																																		
R2	20.5%																																		
R3	20.4%																																		
8－3	認知症サポーター養成講座開催回数、受講者数	長寿福祉課	<div>8-3 認知症サポーター養成講座</div>  <table><tr><th>年度</th><th>講座数</th><th>受講者数</th></tr><tr><td>H28</td><td>135</td><td>3,149</td></tr><tr><td>H29</td><td>106</td><td>2,873</td></tr><tr><td>H30</td><td>120</td><td>2,986</td></tr><tr><td>R元</td><td>81</td><td>2,376</td></tr><tr><td>R2</td><td>58</td><td>1,100</td></tr><tr><td>R3</td><td>54</td><td>1,284</td></tr></table>	年度	講座数	受講者数	H28	135	3,149	H29	106	2,873	H30	120	2,986	R元	81	2,376	R2	58	1,100	R3	54	1,284	令和３年度 ・講座開催回数 ５４回 ・受講者数 １,２８４人	コロナ禍により、令和元年度以前と比較して、減少傾向が続いている。									
年度	講座数	受講者数																																	
H28	135	3,149																																	
H29	106	2,873																																	
H30	120	2,986																																	
R元	81	2,376																																	
R2	58	1,100																																	
R3	54	1,284																																	
8－4	高齢者の権利擁護対応件数	秋田家庭裁判所	<div>8-4 高齢者の権利擁護成年後見制度の利用者数（秋田県内）</div>  <table><tr><th>年度</th><th>成年後見</th><th>保佐</th><th>補助</th></tr><tr><td>H28</td><td>865</td><td>87</td><td>26</td></tr><tr><td>H29</td><td>876</td><td>101</td><td>32</td></tr><tr><td>H30</td><td>903</td><td>117</td><td>28</td></tr><tr><td>R元</td><td>936</td><td>118</td><td>34</td></tr><tr><td>R2</td><td>961</td><td>143</td><td>40</td></tr><tr><td>R3</td><td>979</td><td>146</td><td>45</td></tr></table>	年度	成年後見	保佐	補助	H28	865	87	26	H29	876	101	32	H30	903	117	28	R元	936	118	34	R2	961	143	40	R3	979	146	45	令和３年度 秋田県内成年後見制度の利用者数 ・成年後見 ９７９件 ・保佐 １４６件 ・補助 ４５件	秋田県内における成年後見制度の利用者数は年々増加しているが、後見人市長申立件数は減少している。また、地域福祉権利擁護事業の利用者については、横ばい。		
年度	成年後見	保佐	補助																																
H28	865	87	26																																
H29	876	101	32																																
H30	903	117	28																																
R元	936	118	34																																
R2	961	143	40																																
R3	979	146	45																																
	長寿福祉課	<div>8-4 高齢者の権利擁護対応件数</div>  <table><tr><th>年度</th><th>後見人市長申立</th><th>地域福祉権利擁護事業</th></tr><tr><td>H28</td><td>8</td><td>29</td></tr><tr><td>H29</td><td>12</td><td>29</td></tr><tr><td>H30</td><td>6</td><td>22</td></tr><tr><td>R元</td><td>8</td><td>22</td></tr><tr><td>R2</td><td>15</td><td>32</td></tr><tr><td>R3</td><td>10</td><td>32</td></tr></table>	年度	後見人市長申立	地域福祉権利擁護事業	H28	8	29	H29	12	29	H30	6	22	R元	8	22	R2	15	32	R3	10	32	令和３年度 成年後見制度利用者数 ・後見人市長申立件数 １０件  地域福祉権利擁護事業の利用者数 ・契約件数 ３２件											
	年度	後見人市長申立	地域福祉権利擁護事業																																
H28	8	29																																	
H29	12	29																																	
H30	6	22																																	
R元	8	22																																	
R2	15	32																																	
R3	10	32																																	
	秋田市社会福祉協議会																																		