

第10回秋田市マイタウン・バス東部線木曾石地区運行協議会結果報告

協議第1号 木曾石コースのバス停留所名称の変更について

委員定数 10人

結果 承認する 10名
承認しない 0名

上記のとおり、協議第1号について承認されたことを報告いたします。

令和2年2月19日

秋田市マイタウン・バス東部線
木曾石地区運行協議会 会長

協議第 1 号

木曽石コースのバス停留所名称の変更について

1 変更理由

停留所名称として使用している周辺施設の実態に合わせるため変更するもの。

2 変更案

変更前 公民館前

変更後 木曽石公民館前

3 変更年月日

令和 2 年 4 月 1 日（予定）

秋田市マイタウン・バス東部線の利用実績について

[H30]

	輸送人員 (上り、下り)														計	各月 年度比	コインバス	運送収入 (円)	営業費用 (円)	欠損額 (円)
	上北手				中北手				木曾石				(ア)	(イ)				(イ)-(ア)		
	乗車 人員	各月 年度比	うち コイン 以外	うち コイン	乗車 人員	各月 年度比	うち コイン 以外	うち コイン	乗車 人員	各月 年度比	うち コイン 以外	うち コイン								
H29年10月	131	—	39	92	49	—	34	15	205	—	30	175	385	—	282	44,210	854,208	809,998		
H29年11月	127	—	50	77	44	—	21	23	204	—	24	180	375	—	280	45,010	935,286	890,276		
H29年12月	96	—	34	62	31	—	13	18	212	—	15	197	339	—	277	43,090	1,778,222	1,735,132		
H30年1月	61	—	29	32	31	—	19	12	186	—	20	166	278	—	210	37,930	825,098	787,168		
H30年2月	119	—	36	83	34	—	22	12	154	—	18	136	307	—	231	40,810	802,009	761,199		
H30年3月	101	—	32	69	69	—	53	16	189	—	20	169	359	—	254	44,300	2,726,130	2,681,830		
H30年4月	103	—	30	73	43	—	17	26	159	—	20	139	305	—	238	39,948	930,196	890,248		
H30年5月	110	—	36	74	51	—	35	16	146	—	21	125	307	—	215	36,750	968,844	932,094		
H30年6月	118	—	37	81	32	—	16	16	169	—	24	145	319	—	242	39,860	2,052,384	2,012,524		
H30年7月	102	—	40	62	44	—	26	18	171	—	24	147	317	—	227	38,890	879,467	840,577		
H30年8月	104	—	42	62	40	—	21	19	165	—	41	124	309	—	205	36,646	866,048	829,402		
H30年9月	84	—	32	52	51	—	36	15	153	—	43	110	288	—	177	35,879	1,543,313	1,507,434		
H30年小計	1,256	—	437	819	519	—	313	206	2,113	—	300	1,813	3,888	—	2,838	483,323	15,161,205	14,677,882		

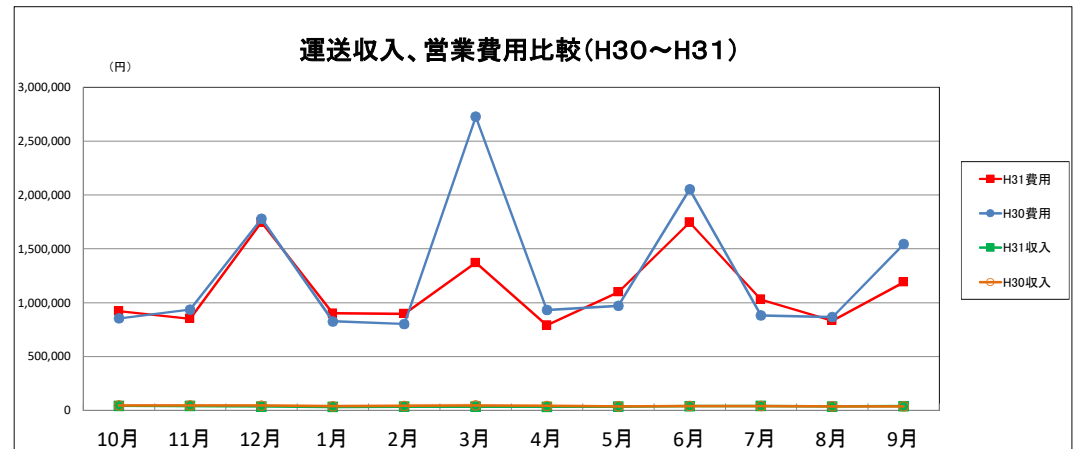
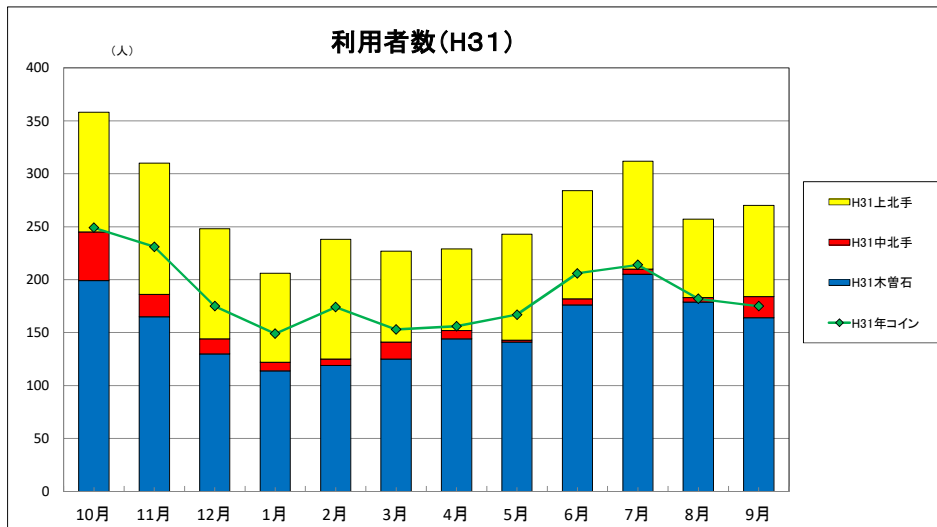
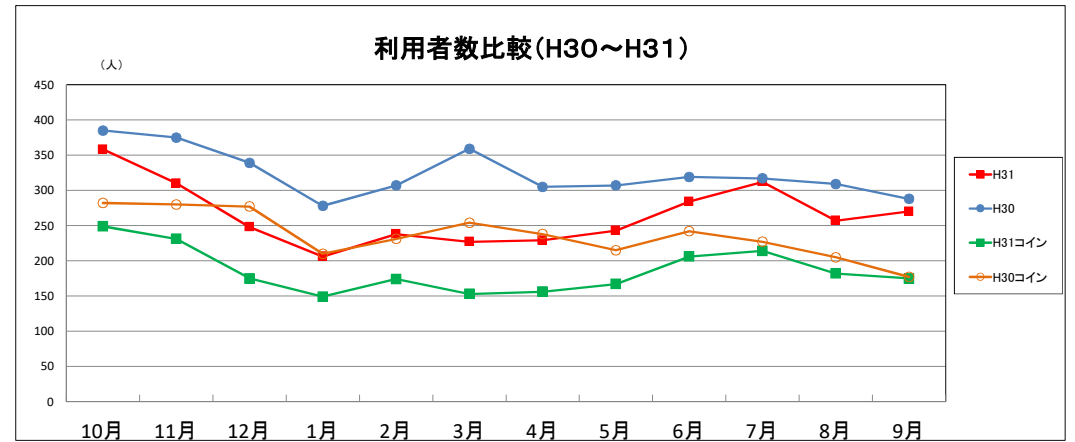
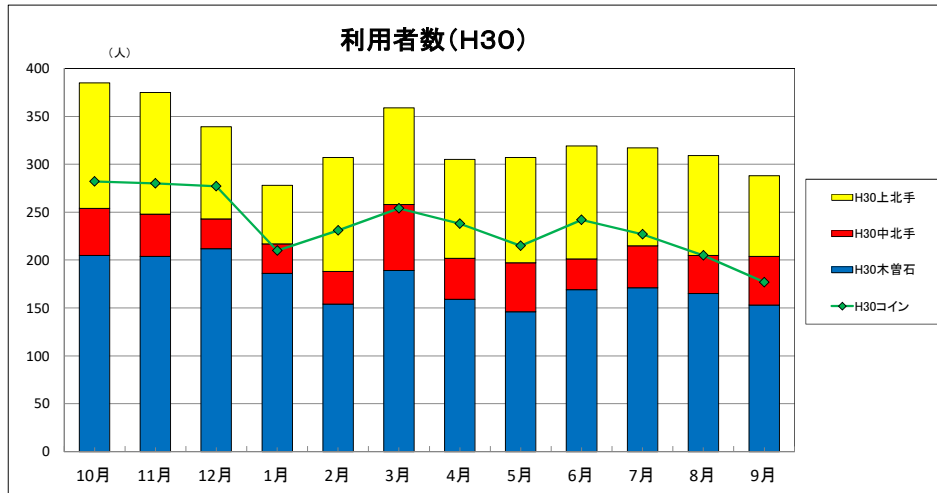
[H31 (R元)]

H30年10月	113	86.3%	41	72	46	93.9%	32	14	199	97.1%	36	163	358	93.0%	249	40,550	920,275	879,725
H30年11月	124	97.6%	42	82	21	47.7%	5	16	165	80.9%	32	133	310	82.7%	231	38,776	850,773	811,997
H30年12月	104	108.3%	36	68	14	45.2%	2	12	130	61.3%	35	95	248	73.2%	175	34,052	1,747,436	1,713,384
H31年1月	84	137.7%	27	57	8	25.8%	1	7	114	61.3%	29	85	206	74.1%	149	31,271	899,524	868,253
H31年2月	113	95.0%	43	70	6	17.6%	1	5	119	77.3%	20	99	238	77.5%	174	33,234	895,926	862,692
H31年3月	86	85.1%	31	55	16	23.2%	16	0	125	66.1%	27	98	227	63.2%	153	33,650	1,369,600	1,335,950
H31年4月	77	74.8%	35	42	8	18.6%	1	7	144	90.6%	37	107	229	75.1%	156	31,861	789,529	757,668
R元年5月	100	90.9%	35	65	2	3.9%	1	1	141	96.6%	40	101	243	79.2%	167	33,134	1,097,327	1,064,193
R元年6月	102	86.4%	37	65	6	18.8%	0	6	176	104.1%	41	135	284	89.0%	206	37,649	1,745,978	1,708,329
R元年7月	102	100.0%	53	49	5	11.4%	0	5	205	119.9%	45	160	312	98.4%	214	38,869	1,028,601	989,732
R元年8月	74	71.2%	33	41	4	10.0%	0	4	179	108.5%	42	137	257	83.2%	182	34,848	833,101	798,253
R元年9月	86	102.4%	36	50	20	39.2%	12	8	164	107.2%	47	117	270	93.8%	175	37,273	1,189,755	1,152,482
H31(R元)年小計	1,165	92.8%	449	716	156	30.1%	71	85	1,861	88.1%	431	1,430	3,182	81.8%	2,231	425,167	13,367,825	12,942,658

[H30とH31の比較増減]

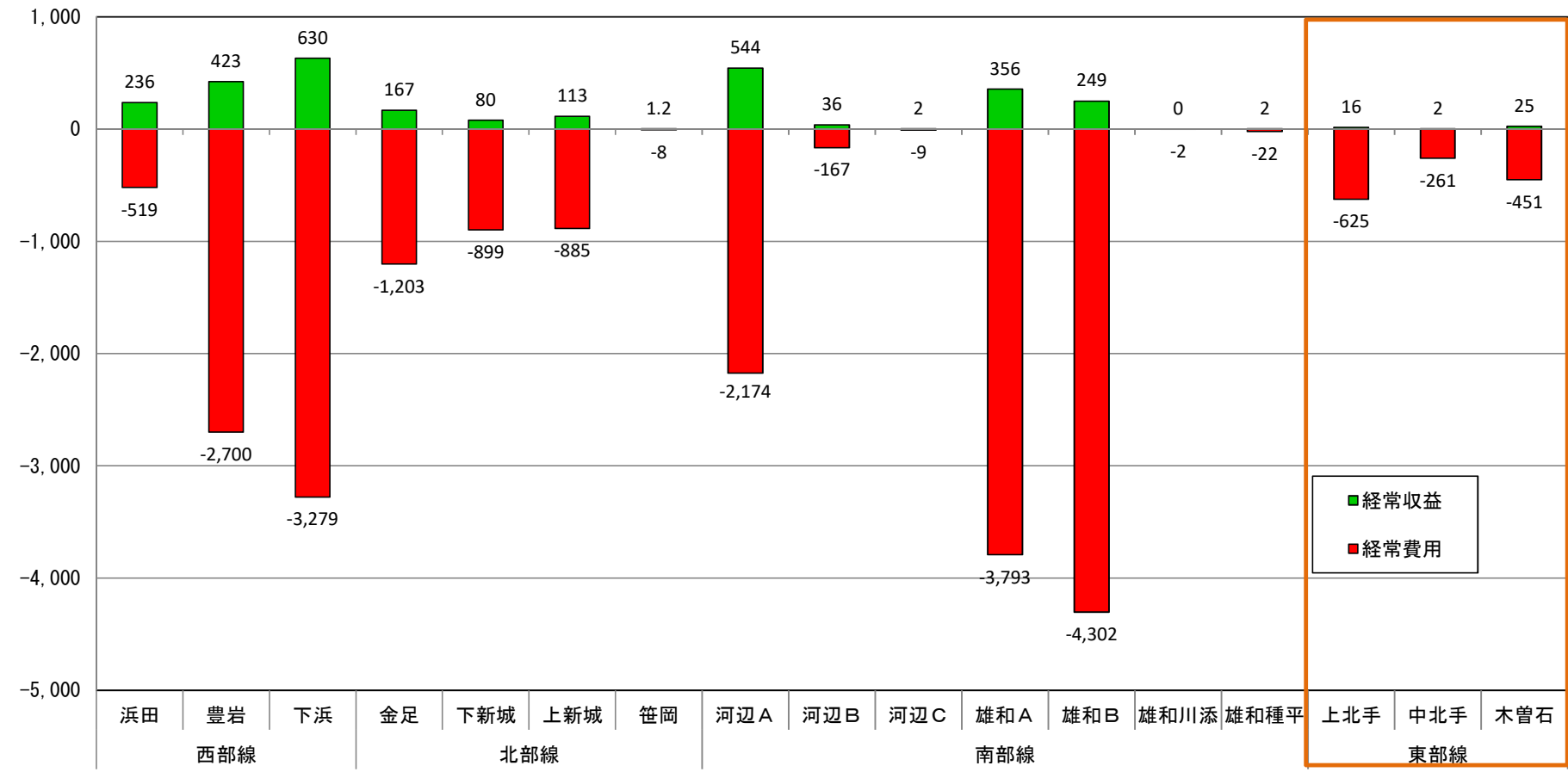
	輸送人員 (上り、下り)														計	コインバス	運送収入 (円)	営業費用 (円)	欠損額 (円)
	上北手				中北手				木曾石				(ア)	(イ)			(イ)-(ア)		
	乗車 人員	各月 年度比	うち コイン 以外	うち コイン	乗車 人員	各月 年度比	うち コイン 以外	うち コイン	乗車 人員	各月 年度比	うち コイン 以外	うち コイン							
H30-H31	△ 91	-7.2%	12	△ 103	△ 363	-69.9%	△ 242	△ 121	△ 252	-11.9%	131	△ 383	△ 706	-18.2%	△ 607	△ 58,156	△ 1,793,380	△ 1,735,224	
対前年比	92.8%	—	102.7%	87.4%	30.1%	—	22.7%	41.3%	88.1%	—	143.7%	78.9%	81.8%	—	78.6%	88.0%	88.2%	88.2%	

秋田市マイタウン・バス東部線の利用推移について



(万円/年)

路線別運行実績 (平成30年10月～令和元年9月)



年間利用者数

路線	西部線			北部線				南部線						東部線			
	浜田	豊岩	下浜	金足	下新城	上新城	笹岡	河辺A	河辺B	河辺C	雄和A	雄和B	雄和川添	雄和種平	上北手	中北手	木曾石
利用者数(人)	16,595	29,704	44,205	9,408	4,518	6,347	65	23,742	1,581	69	15,564	10,867	19	103	1,165	156	1,861