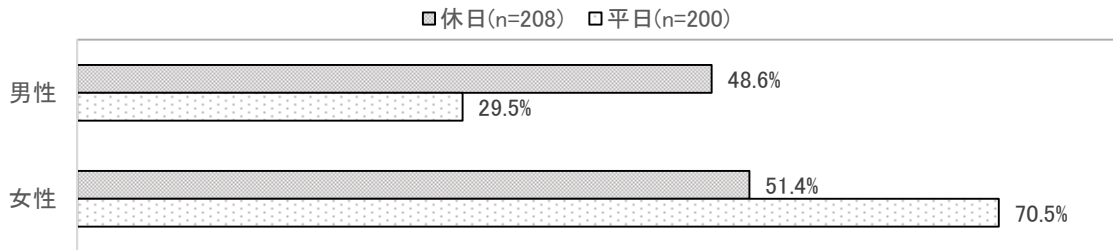


◆街頭ヒアリング調査

配布数	休日調査(以下、休日)	平日調査(以下、平日)
回収数	208	200

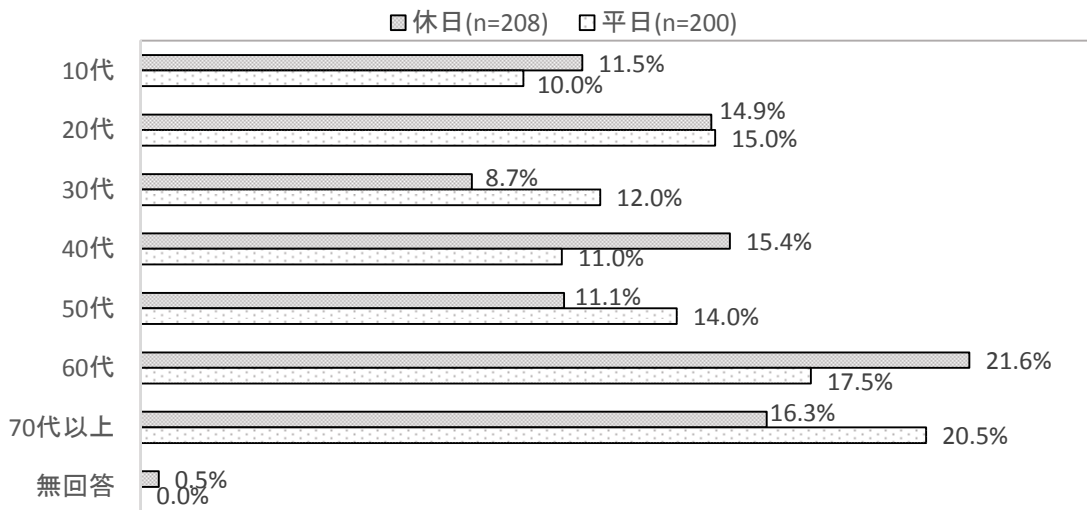
問1-1. あなたについて教えてください。【性別】(SA)

性別	休日		平日	
	人数	割合	人数	割合
総数	208	100.0%	200	100.0%
男性	101	48.6%	59	29.5%
女性	107	51.4%	141	70.5%
無回答	0	0.0%	0	0.0%



問1-2. あなたについて教えてください。【年齢】(SA)

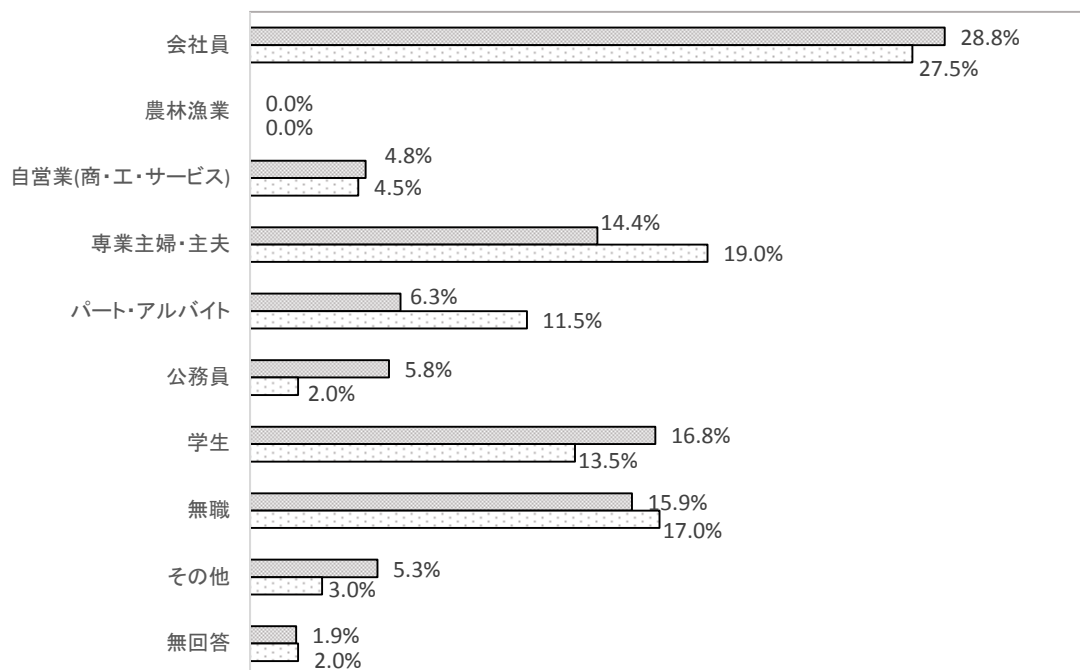
年齢	休日		平日	
	人数	割合	人数	割合
総数	208	100.0%	200	100.0%
10代	24	11.5%	20	10.0%
20代	31	14.9%	30	15.0%
30代	18	8.7%	24	12.0%
40代	32	15.4%	22	11.0%
50代	23	11.1%	28	14.0%
60代	45	21.6%	35	17.5%
70代以上	34	16.3%	41	20.5%
無回答	1	0.5%	0	0.0%



問1-3. あなたについて教えてください。【職業】(SA)

職業	休日		平日	
	人数	割合	人数	割合
総数	208	100.0%	200	100.0%
会社員	60	28.8%	55	27.5%
農林漁業	0	0.0%	0	0.0%
自営業(商・工・サービス)	10	4.8%	9	4.5%
専業主婦・主夫	30	14.4%	38	19.0%
パート・アルバイト	13	6.3%	23	11.5%
公務員	12	5.8%	4	2.0%
学生	35	16.8%	27	13.5%
無職	33	15.9%	34	17.0%
その他	11	5.3%	6	3.0%
無回答	4	1.9%	4	2.0%


■ 休日(n=208) □ 平日(n=200)



問2. お住まいはどちらか教えてください。(SA)

居住地域	休日(n=208)		平日(n=200)	
	人数	割合	人数	割合
総数	208	100.0%	200	100.0%
秋田市内	143	68.8%	172	86.0%
秋田県内	54	26.0%	20	10.0%
その他	10	4.8%	8	4.0%
無回答	1	0.5%	0	0.0%

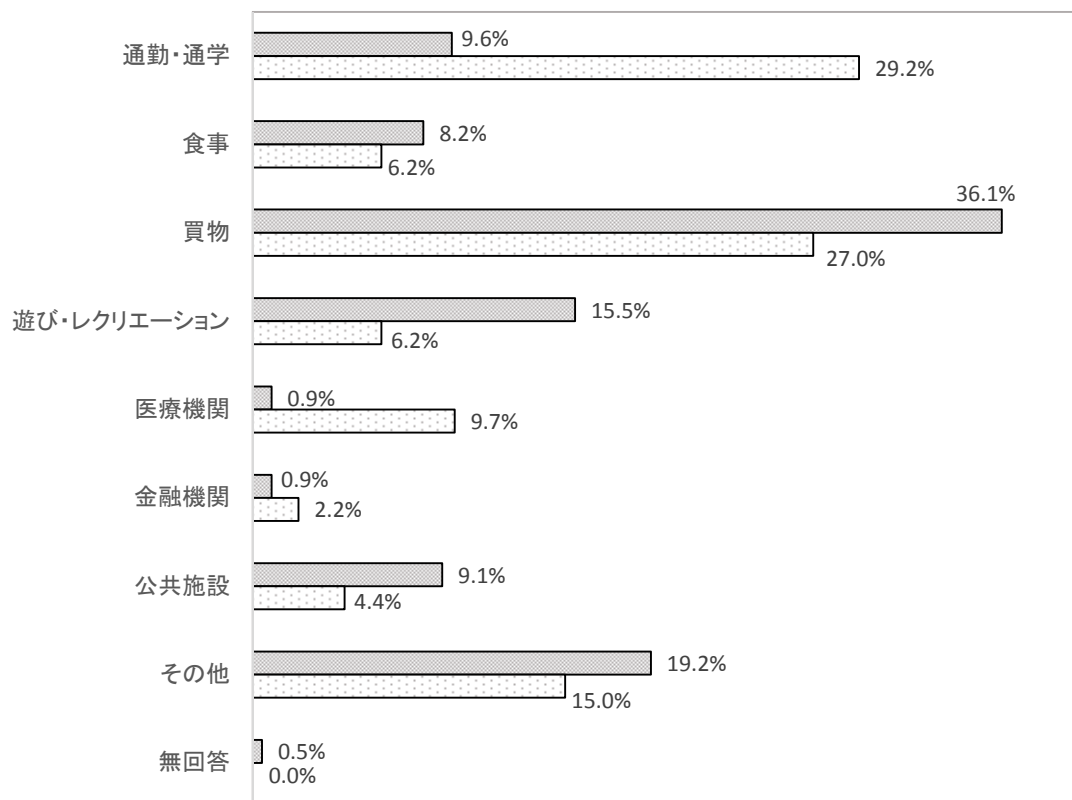
■ 休日(n=208) □ 平日(n=200)



問3. 今日の目的を教えてください。(MA)

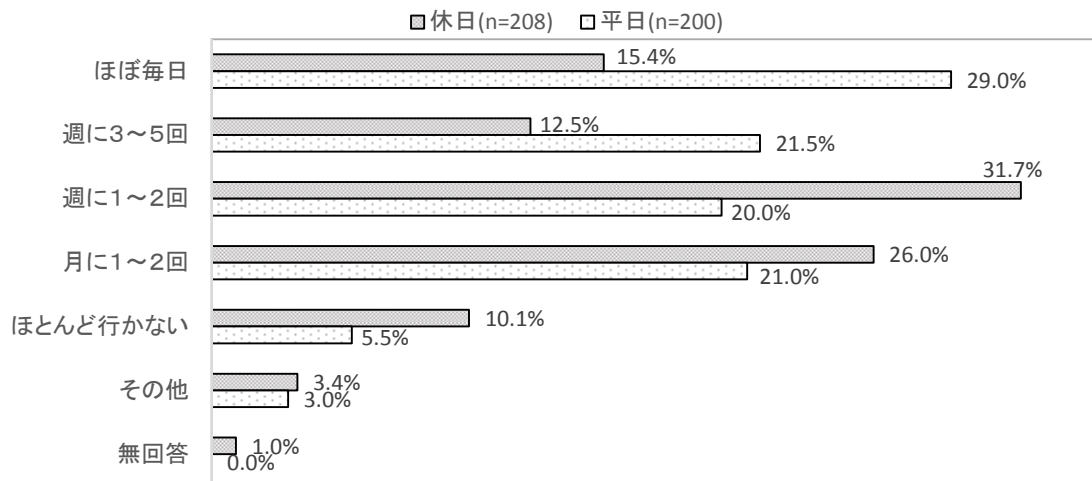
来街目的	休日(n=208)		平日(n=200)	
	人数	割合	人数	割合
総数	219	100.0%	226	100.0%
通勤・通学	21	9.6%	66	29.2%
食事	18	8.2%	14	6.2%
買物	79	36.1%	61	27.0%
遊び・レクリエーション	34	15.5%	14	6.2%
医療機関	2	0.9%	22	9.7%
金融機関	2	0.9%	5	2.2%
公共施設	20	9.1%	10	4.4%
その他	42	19.2%	34	15.0%
無回答	1	0.5%	0	0.0%

■ 休日(n=208) □ 平日(n=200)



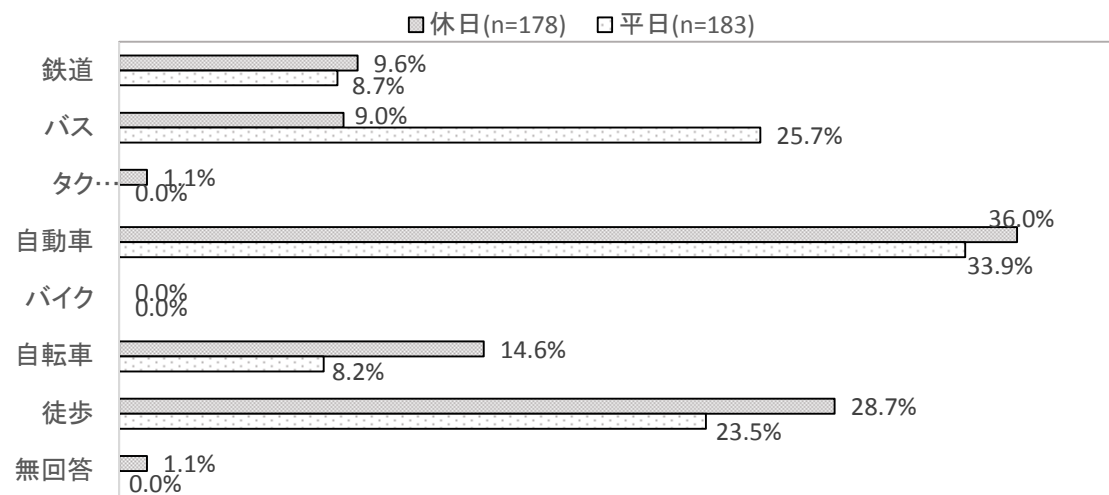
問4. 秋田市の中心市街地に行く頻度を教えてください。(SA)

訪問頻度	休日(n=208)		平日(n=200)	
	人数	割合	人数	割合
総数	208	100.0%	200	100.0%
ほぼ毎日	32	15.4%	58	29.0%
週に3~5回	26	12.5%	43	21.5%
週に1~2回	66	31.7%	40	20.0%
月に1~2回	54	26.0%	42	21.0%
ほとんど行かない	21	10.1%	11	5.5%
その他	7	3.4%	6	3.0%
無回答	2	1.0%	0	0.0%



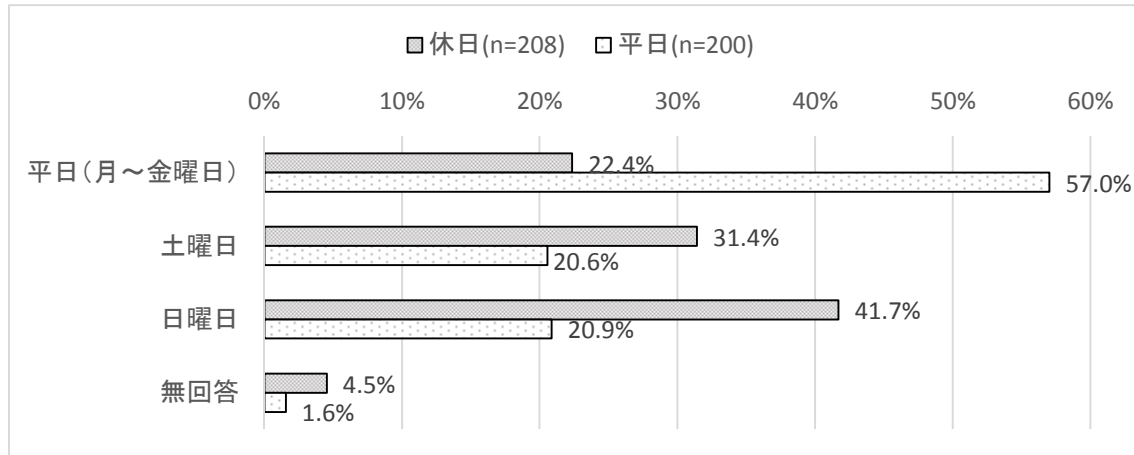
問5. 秋田市の中心市街地に行くための主要な交通手段を教えてください。(SA)

交通手段	休日(n=178)		平日(n=183)	
	人数	割合	人数	割合
総数	178	100.0%	183	100.0%
鉄道	17	9.6%	16	8.7%
バス	16	9.0%	47	25.7%
タクシー	2	1.1%	0	0.0%
自動車	64	36.0%	62	33.9%
バイク	0	0.0%	0	0.0%
自転車	26	14.6%	15	8.2%
徒歩	51	28.7%	43	23.5%
無回答	2	1.1%	0	0.0%



問6. 秋田市の中心市街地に行くことが多い曜日を教えてください。(MA)

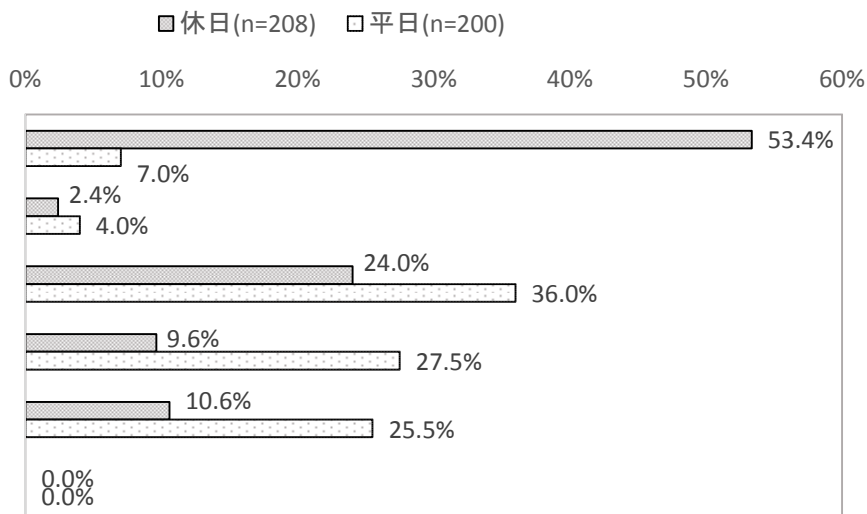
来街曜日	休日(n=208)		平日(n=200)	
	人数	割合	人数	割合
総数	331	100.0%	321	100.0%
平日(月～金曜日)	74	22.4%	183	57.0%
土曜日	104	31.4%	66	20.6%
日曜日	138	41.7%	67	20.9%
無回答	15	4.5%	5	1.6%



問7. 秋田市の中心市街地での滞在時間はどのくらいですか。(SA)

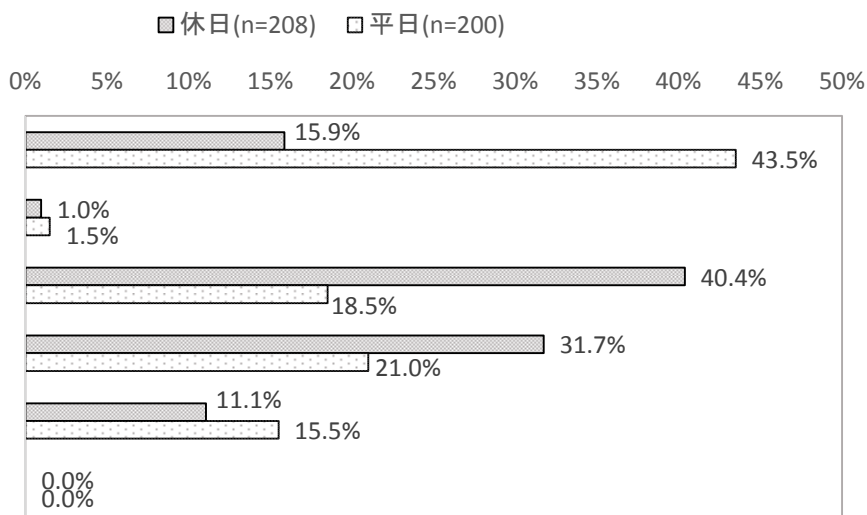
【平日滞在時間】

滞在時間(平日)	休日(n=208)		平日(n=200)	
	人数	割合	人数	割合
総数	208	100.0%	200	100.0%
来街しない	111	53.4%	14	7.0%
1時間未満	5	2.4%	8	4.0%
1時間～3時間未満	50	24.0%	72	36.0%
3時間～6時間未満	20	9.6%	55	27.5%
6時間以上	22	10.6%	51	25.5%
無回答	0	0.0%	0	0.0%



【休日滞在時間】

滞在時間(休日)	休日(n=208)		平日(n=200)	
	人数	割合	人数	割合
総数	208	100.0%	200	100.0%
来街しない	33	15.9%	87	43.5%
1時間未満	2	1.0%	3	1.5%
1時間～3時間未満	84	40.4%	37	18.5%
3時間～6時間未満	66	31.7%	42	21.0%
6時間以上	23	11.1%	31	15.5%
無回答	0	0.0%	0	0.0%



問8. あなたは、今後、中心市街地はどのようになってほしいと思いますか。(SA)

将来展望	休日(n=208)		平日(n=200)	
	人数	割合	人数	割合
総数	208	100.0%	200	100.0%
もっと活性化してほしい	95	45.7%	116	58.0%
もう少し活性化してほしい	68	32.7%	53	26.5%
今のままでいい	39	18.8%	26	13.0%
無回答	6	2.9%	5	2.5%

