

◆街頭ヒアリング調査

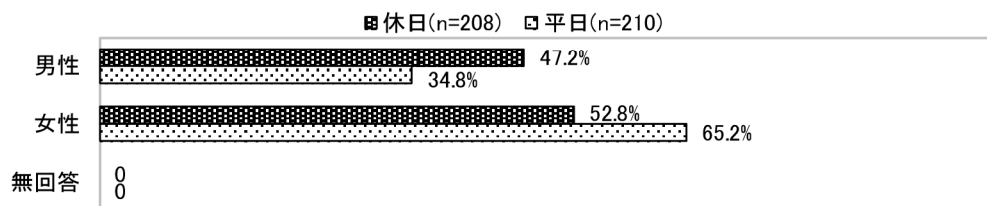
配布数	休日調査(以下、休日)	平日調査(以下、平日)
回収数	218	210

属性について

- 回答者は、休日・平日調査ともに女性の割合が高い。
- 年齢は、70代以上の割合が高く、30代の割合が低い。

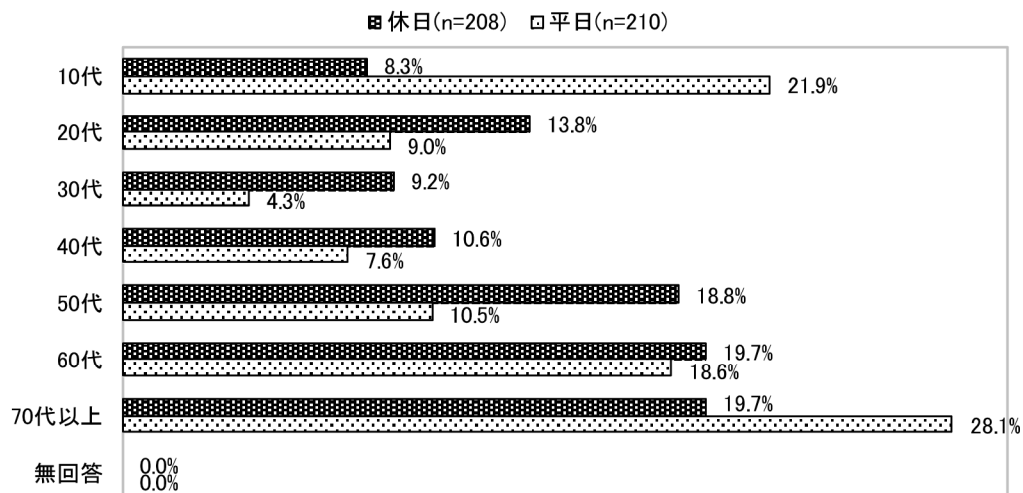
問1-1. あなたについて教えてください。【性別】(SA)

性別	休日(n=208)		平日(n=210)	
総数	218	100.0%	210	100.0%
1.男性	103	47.2%	73	34.8%
2.女性	115	52.8%	137	65.2%
無回答	0	0.0%	0	0.0%



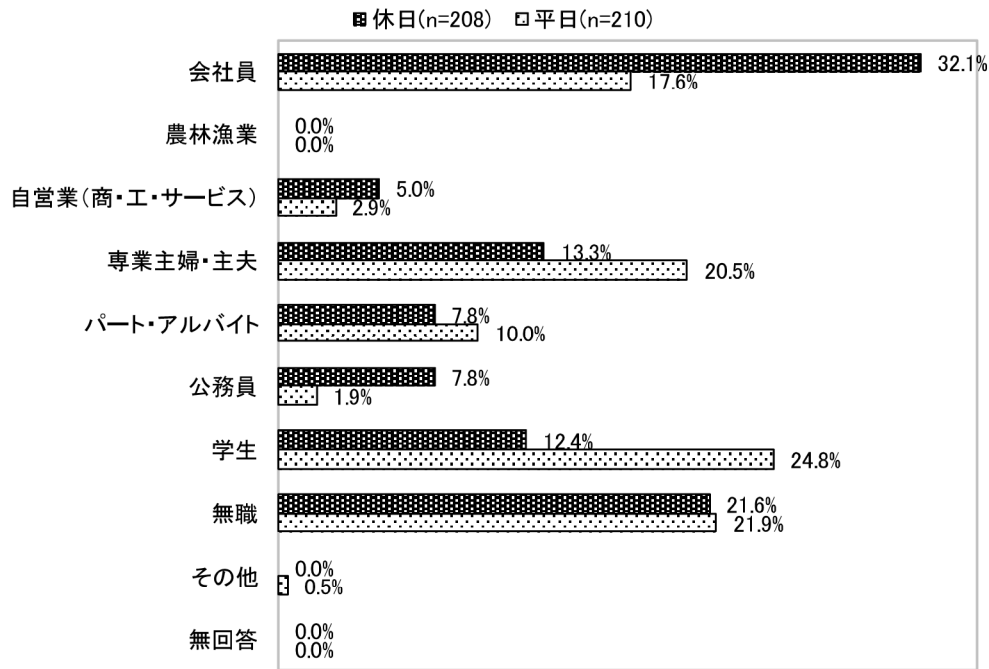
問1-2. あなたについて教えてください。【年齢】(SA)

年齢	休日(n=208)		平日(n=210)	
総数	218	100.0%	210	100.0%
1.10代	18	8.3%	46	21.9%
2.20代	30	13.8%	19	9.0%
3.30代	20	9.2%	9	4.3%
4.40代	23	10.6%	16	7.6%
5.50代	41	18.8%	22	10.5%
6.60代	43	19.7%	39	18.6%
7.70代以上	43	19.7%	59	28.1%
無回答	0	0.0%	0	0.0%



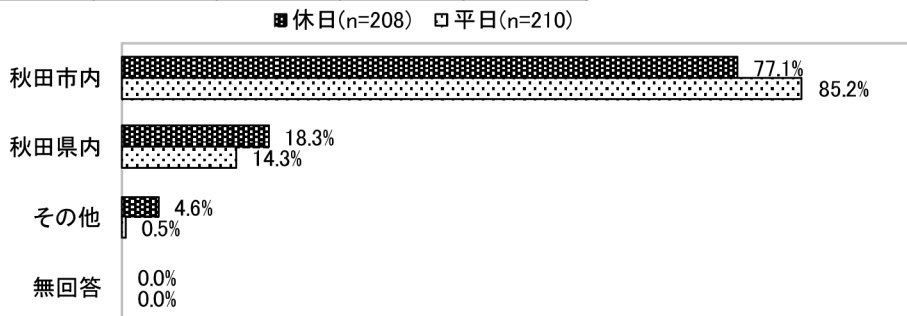
問1. あなたの職業をお答えください。(SA)

職業	休日(n=208)		平日(n=210)	
	人数	割合	人数	割合
総数	218	100.0%	210	100.0%
1.会社員	70	32.1%	37	17.6%
2.農林漁業	0	0.0%	0	0.0%
3.自営業(商・工・サービス)	11	5.0%	6	2.9%
4.専業主婦・主夫	29	13.3%	43	20.5%
5.パート・アルバイト	17	7.8%	21	10.0%
6.公務員	17	7.8%	4	1.9%
7.学生	27	12.4%	52	24.8%
8.無職	47	21.6%	46	21.9%
9.その他	0	0.0%	1	0.5%
無回答	0	0.0%	0	0.0%



問2. お住まいはどちらか教えてください。(SA)

移住地域	休日(n=208)		平日(n=210)	
	人数	割合	人数	割合
総数	218	100.0%	210	100.0%
1.秋田市内	168	77.1%	179	85.2%
2.秋田県内	40	18.3%	30	14.3%
3.その他	10	4.6%	1	0.5%
無回答	0	0.0%	0	0.0%



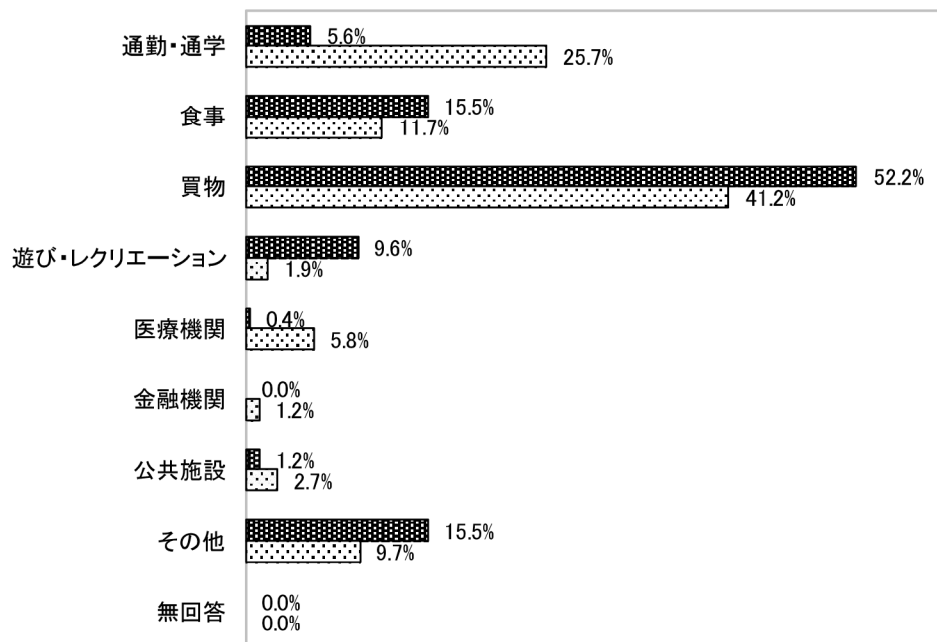
①来街目的

- 休日、平日ともに「買物」目的が40%以上と最も高く、平日については、「通勤・通学」目的も26%と高い。

問3. 今日の目的を教えてください。(MA)

来街目的	休日(n=218)		平日(n=210)	
	人数	割合	人数	割合
総数	251	100.0%	257	100.0%
1.通勤・通学	14	5.6%	66	25.7%
2.食事	39	15.5%	30	11.7%
3.買物	131	52.2%	106	41.2%
4.遊び・レクリエーション	24	9.6%	5	1.9%
5.医療機関	1	0.4%	15	5.8%
6.金融機関	0	0.0%	3	1.2%
7.公共施設	3	1.2%	7	2.7%
8.その他	39	15.5%	25	9.7%
無回答	0	0.0%	0	0.0%

■ 休日(n=218) □ 平日(n=210)



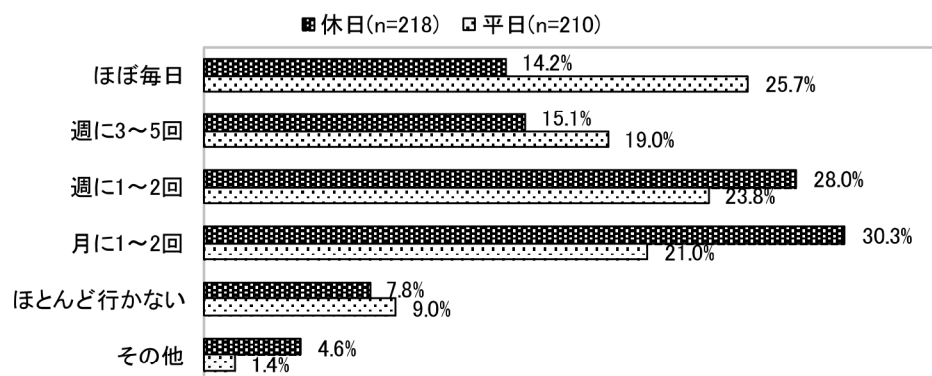
②来街頻度

- コロナ禍前後の傾向は同様であるが、割合が若干異なる。コロナ禍前では、休日は「月に1～2回」30%、「週に1～2回」28%が多い。平日は「ほぼ毎日」26%、「週に1～2回」24%が多い。
- コロナ禍後では、休日は「月に1～2回」32%、「週に1～2回」30%が多い。平日は「ほぼ毎日」34%、「週に1～2回」22%が多い。

問4. 秋田市の中心市街地に行く頻度を教えてください。(SA)

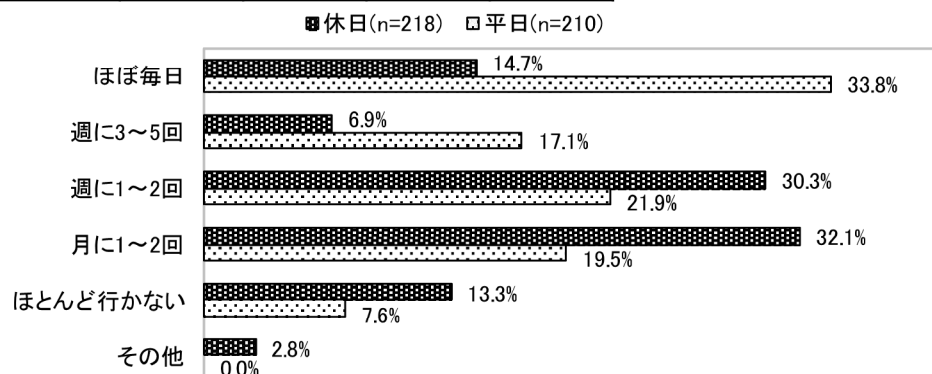
コロナ禍以前(2020年1月以前)

訪問頻度	休日(n=218)		平日(n=210)	
	人数	割合	人数	割合
総数	218	100.0%	210	100.0%
1.ほぼ毎日	31	14.2%	54	25.7%
2.週に3～5回	33	15.1%	40	19.0%
3.週に1～2回	61	28.0%	50	23.8%
4.月に1～2回	66	30.3%	44	21.0%
5.ほとんど行かない	17	7.8%	19	9.0%
6.その他	10	4.6%	3	1.4%
無回答	0	0.0%	0	0.0%



コロナ禍以前(2020年2月以降)

訪問頻度	休日(n=218)		平日(n=210)	
	人数	割合	人数	割合
総数	218	100.0%	210	100.0%
1.ほぼ毎日	32	14.7%	71	33.8%
2.週に3～5回	15	6.9%	36	17.1%
3.週に1～2回	66	30.3%	46	21.9%
4.月に1～2回	70	32.1%	41	19.5%
5.ほとんど行かない	29	13.3%	16	7.6%
6.その他	6	2.8%	0	0.0%
無回答	0	0.0%	0	0.0%

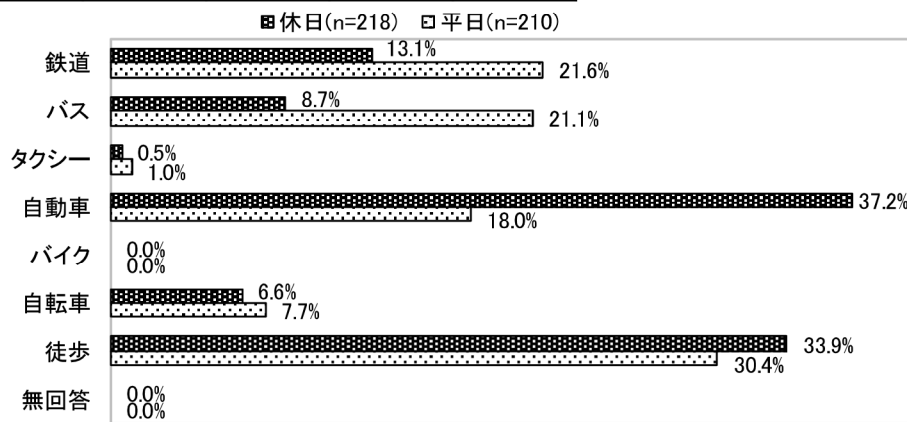


③来街のための交通手段

- 休日は「自動車」37%、「徒歩」34%が多く、平日は「徒歩」30%、「鉄道」22%が多い。

問5.秋田市の中心市街地に行くために必要な交通手段を教えてください(問4で1~4と回答した場合のみ)

交通手段	休日(n=218)		平日(n=210)	
	人数	割合	人数	割合
総数	183	100.0%	194	100.0%
1.鉄道	24	13.1%	42	21.6%
2.バス	16	8.7%	41	21.1%
3.タクシー	1	0.5%	2	1.0%
4.自動車	68	37.2%	35	18.0%
5.バイク	0	0.0%	0	0.0%
6.自転車	12	6.6%	15	7.7%
7.徒歩	62	33.9%	59	30.4%
無回答	0	0.0%	0	0.0%

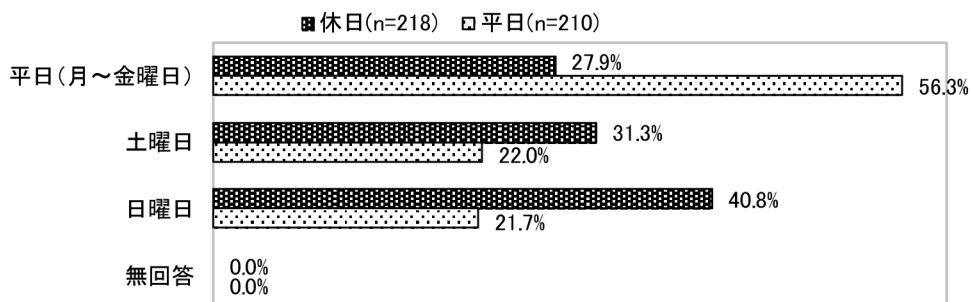


④来街頻度の高い曜日

- 休日に実施した調査では「日曜日」41%が多く、平日に実施した調査では「平日（月～金曜日）」56%が最も多い。

問6.秋田市の中心市街地に行くことが多い曜日を教えてください(MA)

来街曜日	休日(n=218)		平日(n=210)	
	人数	割合	人数	割合
総数	390	100.0%	332	100.0%
1.平日(月～金曜日)	109	27.9%	187	56.3%
2.土曜日	122	31.3%	73	22.0%
3.日曜日	159	40.8%	72	21.7%
無回答	0	0.0%	0	0.0%



⑤滞在時間

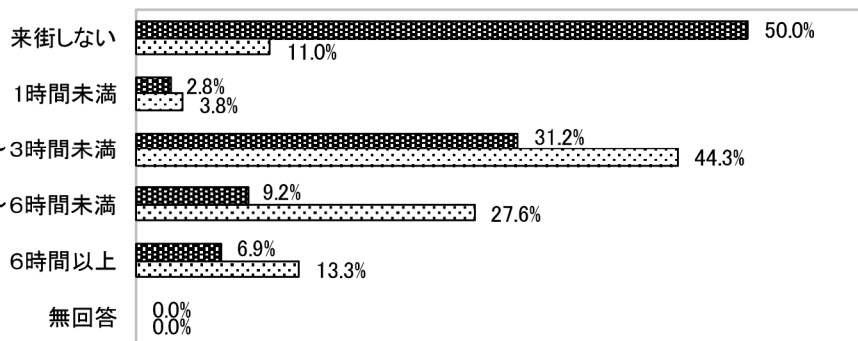
- 平日の来街者の滞在時間は、「1時間～3時間未満」が最も高い割合を占めており、44%となっている。
- 休日の来街者の滞在時間についても、「1時間～3時間未満」が最も高い割合を占めており、46%となっている。

問7.秋田市の中心市街地での滞在時間はどのくらいですか(SA)

【平日滞在時間】

滞在時間(平日)	休日(n=218)		平日(n=210)	
総数	218	100.0%	210	100.0%
1.来街しない	109	50.0%	23	11.0%
2.1時間未満	6	2.8%	8	3.8%
3.1時間～3時間未満	68	31.2%	93	44.3%
4.3時間～6時間未満	20	9.2%	58	27.6%
5.6時間以上	15	6.9%	28	13.3%
無回答	0.0	0.0%	0.0	0.0%

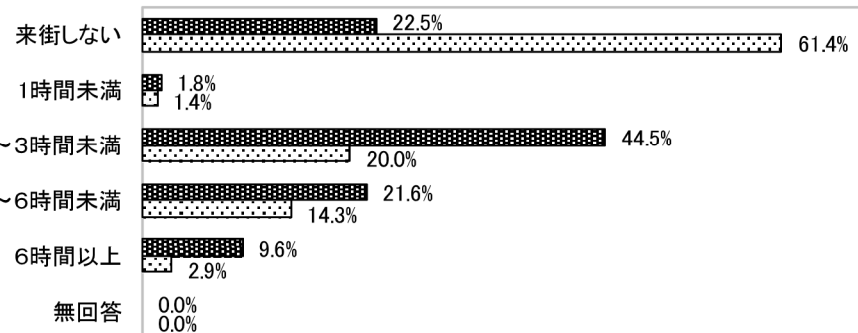
■ 休日(n=218) □ 平日(n=210)



【休日滞在時間】

滞在時間(休日)	休日(n=218)		平日(n=210)	
総数	218	100.0%	210	100.0%
1.来街しない	49	22.5%	129	61.4%
2.1時間未満	4	1.8%	3	1.4%
3.1時間～3時間未満	97	44.5%	42	20.0%
4.3時間～6時間未満	47	21.6%	30	14.3%
5.6時間以上	21	9.6%	6	2.9%
無回答	0.0	0.0%	0.0	0.0%

■ 休日(n=218) □ 平日(n=210)



問8. 秋田市の中心市街地の好きなおところ、嫌いなおところはありますか？

好きなおところ	件数
なし	120
店が多い	104
千秋公園	30
賑やか	26
西武	22
駅周辺	21
コンパクトなおところ	18
きれい	17
歩きやすい	14
周辺の店が近く回りやすいところ	13
のびのびしている	13
家から近い	8
便利	7
バスが便利	4
なかいち	4
アトリオン	3
アーケード	2
駐車券が共通	1
安全	1
合計	428

嫌いなおところ	件数
なし	263
不便	53
店舗が少ない	39
駐車場が少ない	38
活気がない	31
空きビル	3
給料が安い	1
合計	428

⑥中心市街地活性化への意向

- ・ 「もっと活性化してほしい」が70%以上を占め、更なる活性化を求める意見が多い。
- ・ 年代別にみてもすべての年代で同様の傾向が見られ、中心市街地の活性化を、幅広い世代が期待していることがわかる。

問9.あなたは、今後、中心市街地はどのようになってほしいと思いますか？

	休日(n=218)		平日(n=210)	
総数	218	100.0%	210	100.0%
1.もっと活性化してほしい	174	79.8%	156	74.3%
2.今のままで良い	32	14.7%	35	16.7%
3.郊外に目を向けるべき	12	5.5%	19	9.0%
無回答	0	0.0%	0	0.0%

