

第2部

障がい者の状況および将来推計

- 1 秋田市の人口と障がい者数の推移
- 2 秋田市の障がい福祉関係決算額等の推移
- 3 第5期秋田市障がい福祉計画および第1期秋田市障がい児福祉計画策定のための障害福祉サービス等に関するアンケート報告書

1 秋田市の人口と障がい者数の推移(資料1)

秋田市の人口は、平成23年度から平成28年度にかけて、年々減少し、平成25年度末には、32万人を下回りました。そのような中で、障がい者数は年々増加しており、障がい者比率を見ると、平成24年度以降、7%台後半で推移し、平成28年度では7.9%に至っています。

中でも、平成23年度以降、精神障がい者数の増加率が約2%~8%台の割合で、続いて、知的障がい者数の増加率が約1%~5%台の割合で推移しています。身体障がい者数については、平成24年度からは減少傾向に推移している傾向となっております。

資料1

秋田市の人口と障がい者数の推移

◎秋田市の人口の推移

年度	各年度末現在						単位:人
	23年度	24年度	25年度	26年度	27年度	28年度	
人口	320,904	320,681	319,497	317,651	315,770	313,444	

※数値は、住民基本台帳月報データベースから

◎障がい者数の推移

区分\年度	各年度末現在						単位:人
	23年度	24年度	25年度	26年度	27年度	28年度	
身体障がい者	13,984	14,258	14,196	14,250	13,946	13,782	
知的障がい者	1,900	1,950	2,050	2,124	2,217	2,232	
精神障がい者	7,273	7,888	8,155	8,261	8,471	8,745	
計(三障がい合計)	23,157	24,096	24,401	24,635	24,634	24,759	
秋田市の人口に対する障がい者比率(%)	7.22	7.51	7.64	7.76	7.80	7.90	

◎障がい者手帳所持者数の推移

区分\年度	各年度末現在						単位:人
	23年度	24年度	25年度	26年度	27年度	28年度	
身体障害者手帳	13,984	14,258	14,196	14,250	13,946	13,782	
療育手帳	1,900	1,950	2,050	2,124	2,217	2,232	
精神障害者保健福祉手帳	1,479	1,577	1,697	1,850	1,985	2,124	
計(手帳所持者)	17,363	17,785	17,943	18,224	18,148	18,138	
秋田市の人口に対する手帳所持者比率(%)	5.41	5.55	5.62	5.74	5.75	5.79	

◎身体障がい者の等級別の推移

等級\年度	各年度末現在						単位:人
	23年度	24年度	25年度	26年度	27年度	28年度	
1級	4,710	4,804	4,743	4,773	4,697	4,692	
2級	2,234	2,207	2,182	2,163	2,112	2,072	
3級	2,660	2,741	2,798	2,763	2,656	2,590	
4級	2,870	2,983	3,001	3,016	2,958	2,893	
5級	792	784	753	782	787	797	
6級	718	739	719	753	736	738	
計	13,984	14,258	14,196	14,250	13,946	13,782	
重度比率(%) (1~3級者の占める率)	68.68	68.40	68.49	68.06	67.87	67.87	

◎身体障がい者の年齢別の推移

各年度末現在 単位:人

年齢階層 \ 年度	23年度	24年度	25年度	26年度	27年度	28年度
65歳以上	10,060	10,404	10,331	10,252	10,425	10,359
18～64歳	3,697	3,627	3,640	3,782	3,300	3,203
15～17歳	44	53	41	45	49	51
6～14歳	138	132	138	123	122	120
0～5歳	45	42	46	48	50	49
計	13,984	14,258	14,196	14,250	13,946	13,782
65歳以上の 高齢者比率(%)	71.94	72.97	72.77	71.94	74.75	75.16

◎知的障がい者の程度別の推移

単位:人

程度 \ 年度	23年度	24年度	25年度	26年度	27年度	28年度
最重度	475	484	494	504	516	512
重度	595	598	593	606	617	612
中度	409	424	449	465	469	460
軽度	421	444	514	549	615	648
計	1,900	1,950	2,050	2,124	2,217	2,232

◎知的障がい者の年齢別の推移

各年度末現在 単位:人

年齢階層 \ 年度	23年度	24年度	25年度	26年度	27年度	28年度
65歳以上	162	168	181	190	217	225
18～64歳	1,341	1,382	1,431	1,490	1,534	1,559
13～17歳	215	215	233	235	251	238
7～12歳	142	140	146	145	151	147
0～6歳	40	45	59	64	64	63
計	1,900	1,950	2,050	2,124	2,217	2,232
65歳以上の 高齢者比率(%)	8.53	8.62	8.83	8.95	9.79	10.08

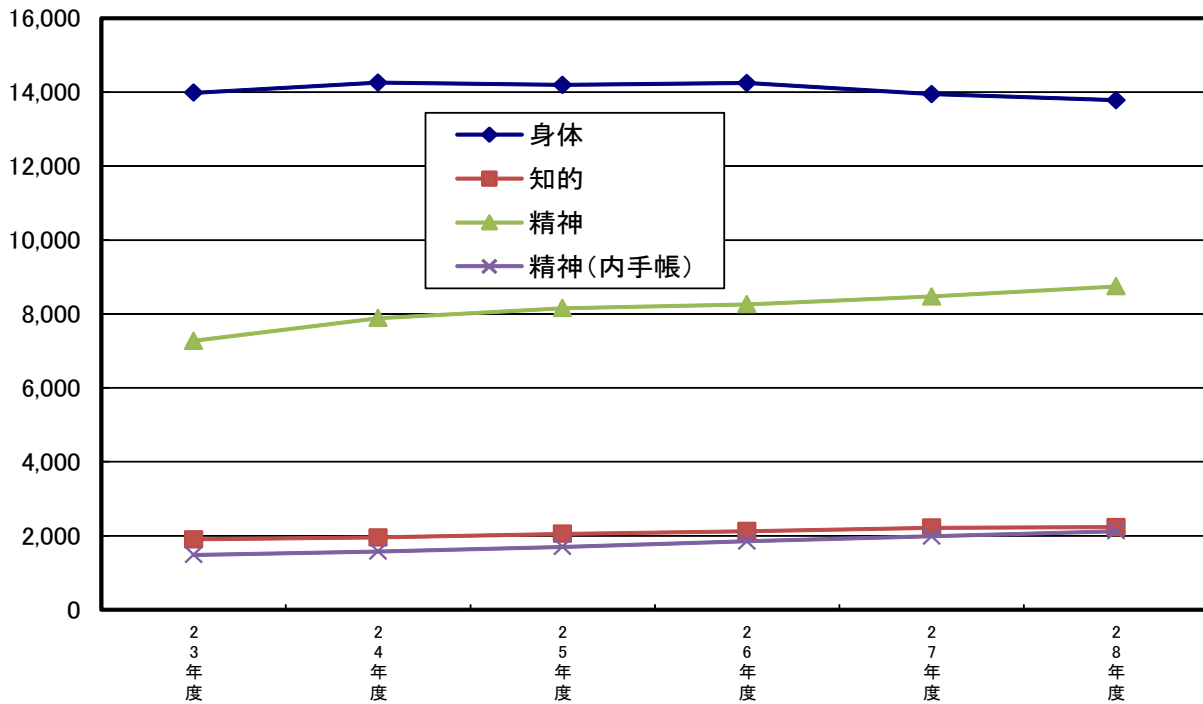
◎精神障がい者の等級別の推移

単位:人

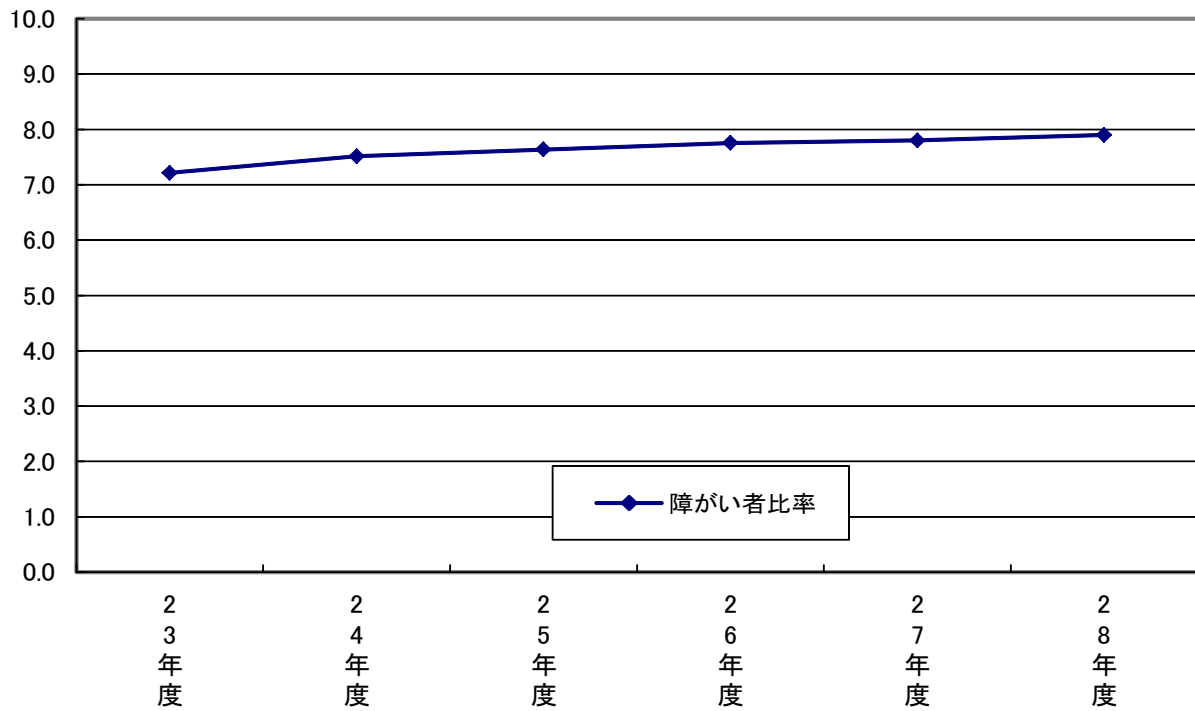
等級 \ 年度	23年度	24年度	25年度	26年度	27年度	28年度
1級	348	392	445	496	527	559
2級	865	907	956	1,031	1,096	1,170
3級	266	278	296	323	362	395
計	1,479	1,577	1,697	1,850	1,985	2,124

◎精神障がい者の年齢別の推移に関する統計はありません。

障がい者数の推移(人)



障がい者の対人口比率(%)



2 秋田市の障がい福祉関係決算額等の推移(資料2)

「1 秋田市の人口と障がい者数の推移」の影響により、秋田市の障がい福祉関係決算額等の推移は、一般会計に占める割合が年々増加し、29年度(当初予算額ベース)では、6.43%を占めるまでに至っています。

障がい者数の増加および国の新たな障害福祉サービス等の創設などが見込まれる中で、秋田市の障がい福祉関係決算額等は、今後も増加するものと考えられます。

資料2

秋田市の障がい福祉関係決算額等の推移

表1 : 秋田市の障がい福祉関係決算額等の推移

単位:千円

	23年度	24年度	25年度	26年度	27年度	28年度	29年度 (当初予算額)
歳出決算額 ※	5,883,529	6,418,614	6,636,362	7,134,391	7,436,751	7,846,453	8,085,831
対前年 増減額		535,085	217,748	498,029	302,360	409,702	239,378
対前年 増減率		% 9.09	% 3.39	% 7.50	% 4.24	% 5.51	% 3.05

※歳出決算額は、障害者福祉費 + 福祉医療費(子どもに係る分を除く。)

グラフ1: 秋田市の障がい福祉関係決算額等の推移

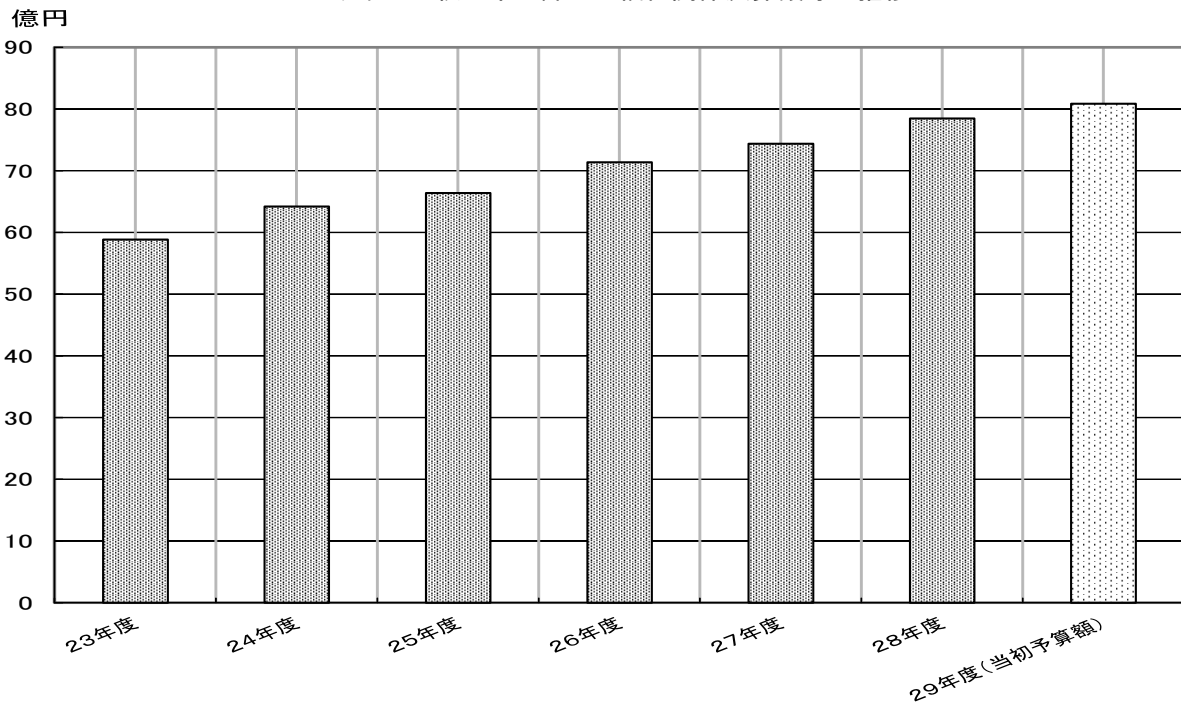
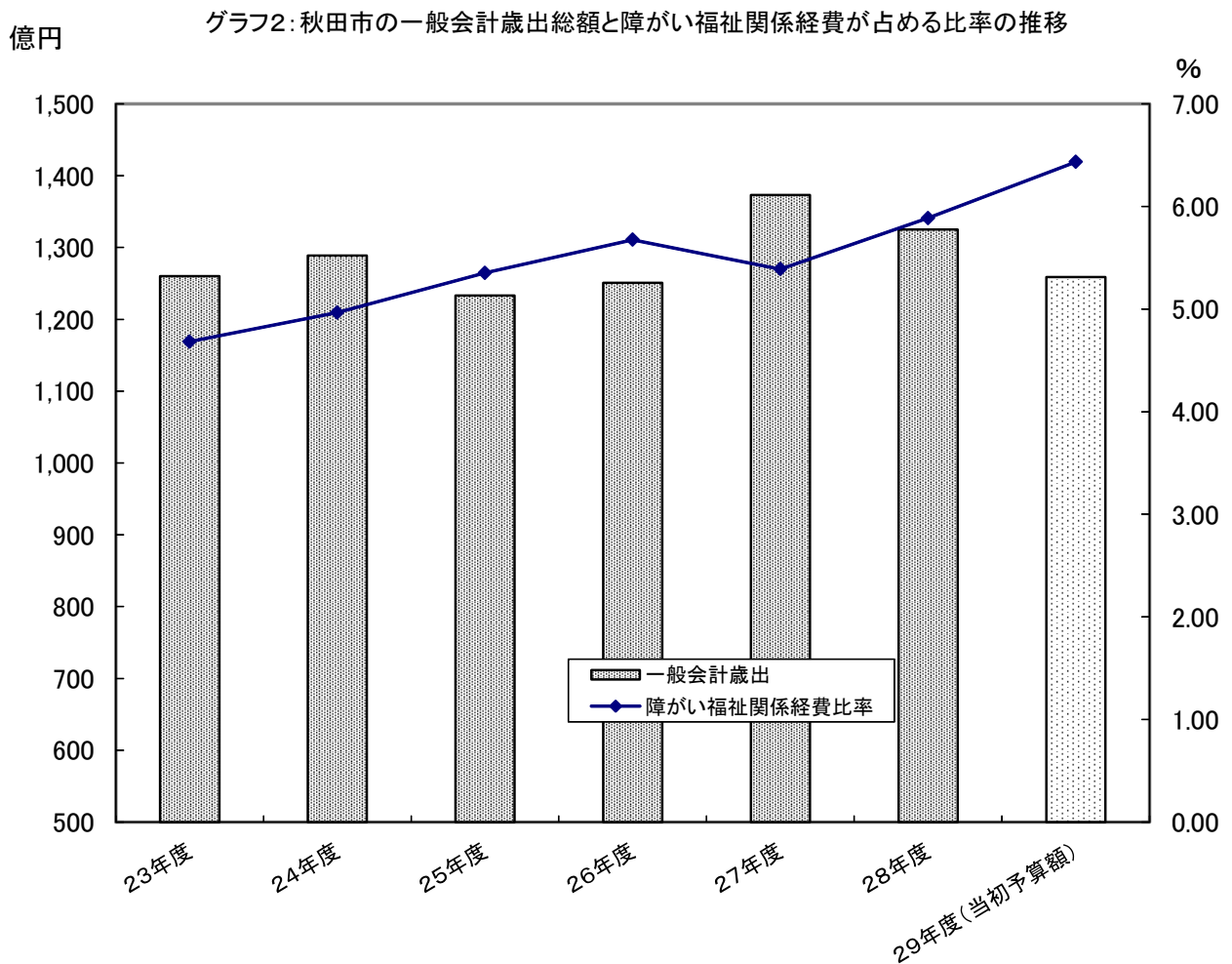


表2：秋田市の一般会計の歳出総額の推移

単位：億円

	23年度	24年度	25年度	26年度	27年度	28年度	29年度 (当初予算額)
一般会計歳出総額	1,260	1,289	1,233	1,251	1,373	1,325	1,259
障がい福祉関係歳出	59	64	66	71	74	78	81
一般会計に占める割合(%)	4.68	4.97	5.35	5.68	5.39	5.89	6.43



3 第5期秋田市障がい福祉計画および第1期障がい児福祉計画策定のための障害福祉サービス等に関するアンケート報告書 (資料3)(資料4)

第5期秋田市障がい福祉計画および第1期秋田市障がい児福祉計画策定にあたり、今後の障害福祉サービス等の提供体制確保のための基礎資料とするため、手帳所持者（無作為抽出）と特別支援学校高等部の在校生を対象にアンケート調査を行いました。

その調査結果の報告書を掲載します。

資料3

第5期秋田市障がい福祉計画等策定のための 障害福祉サービス等に関するアンケート報告書

秋田市の障がい福祉に関するアンケート概要

1 目的

第5期秋田市障がい福祉計画および第1期秋田市障がい児福祉計画策定にあたり、今後の障害福祉サービス等の提供体制確保のための基礎資料とする。

2 対象者

身体障害者手帳所持者	無作為抽出880名
療育手帳所持者	無作為抽出540名
精神障害者保健福祉手帳所持者	無作為抽出380名

(いずれも市内在住の平成29年10月26日現在0歳から64歳)

3 実施方法

郵送（返信用封筒同封）

※発送日 平成29年11月10日（金）

返送締切り 平成29年11月22日（水）

なお、締切り後に提出された調査票については、12月11日までに到着したものについては集計に加えています。

4 調査票の回収状況

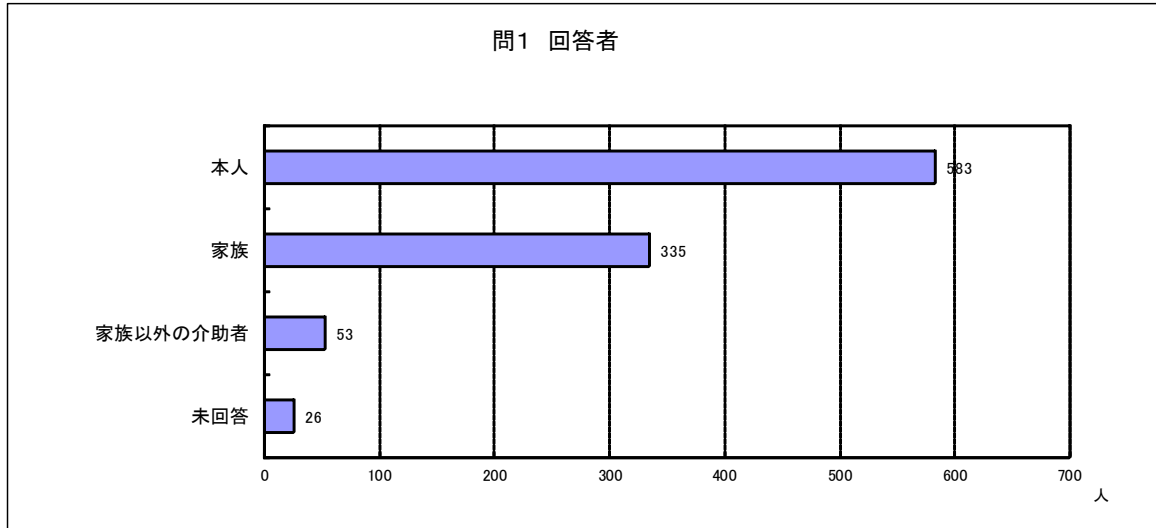
配布数：1,800 回収数：997 回収率：55.4%

第5次秋田市障がい者プラン

問1 お答えいただくのは、どなたですか。(〇は1つだけ)

(単位:人)

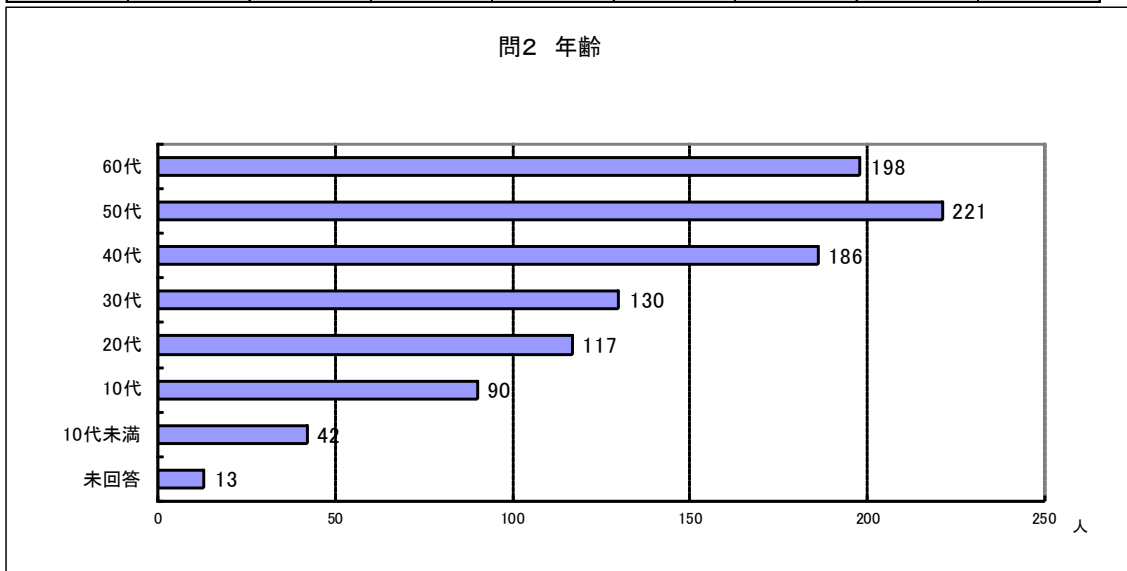
本人	家族	家族以外の介助者	未回答	計
583	335	53	26	997



問2 あなたの年齢をお答えください。

(単位:人)

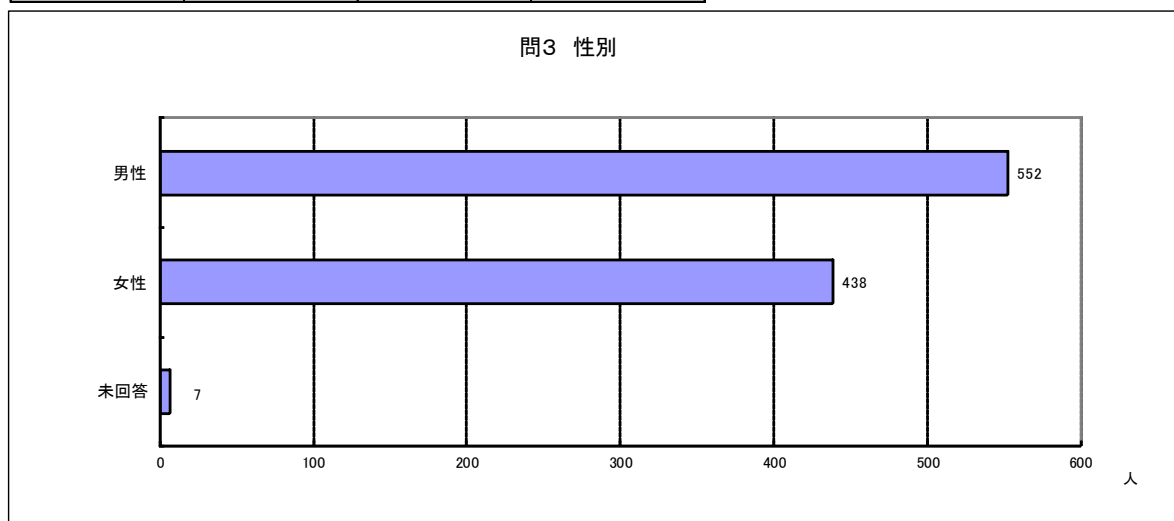
10代未満	10代	20代	30代	40代	50代	60代	未回答	計
42	90	117	130	186	221	198	13	997



問3 あなたの性別をお答えください。(〇は1つだけ)

(単位:人)

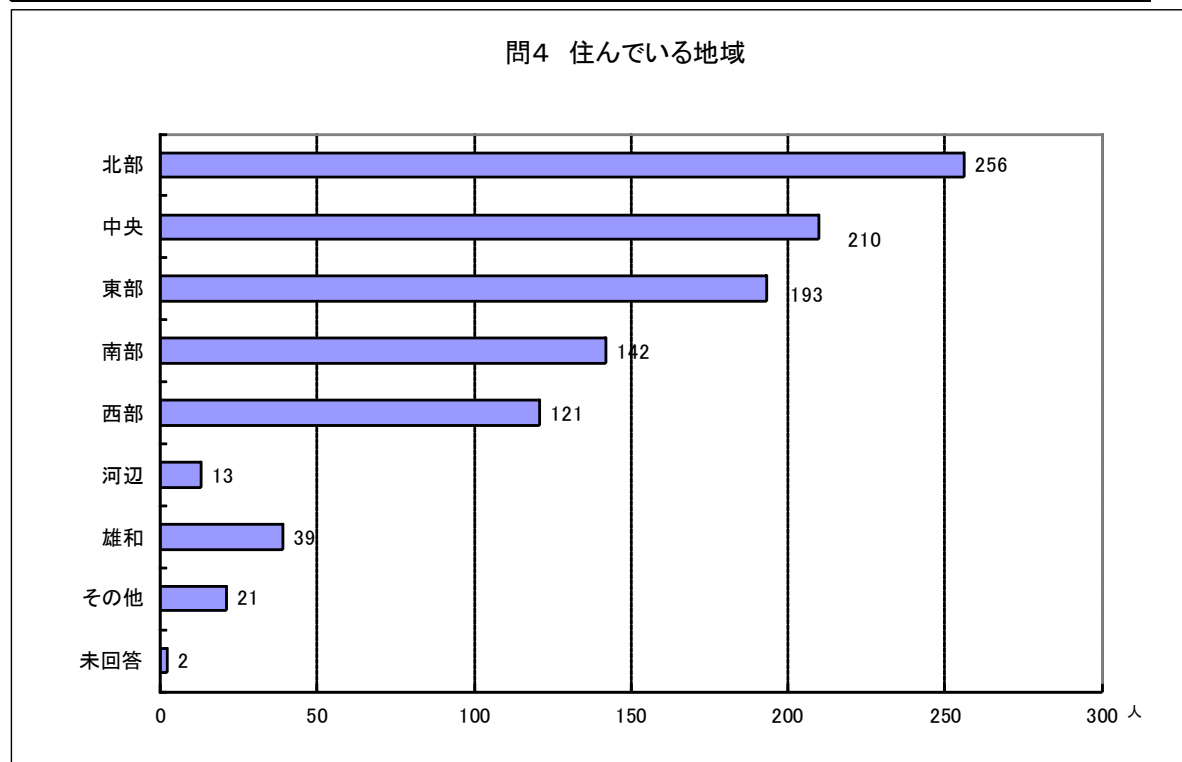
男性	女性	未回答	計
552	438	7	997



問4 あなたがお住まいの地域はどこですか。(〇は1つだけ)

(単位:人)

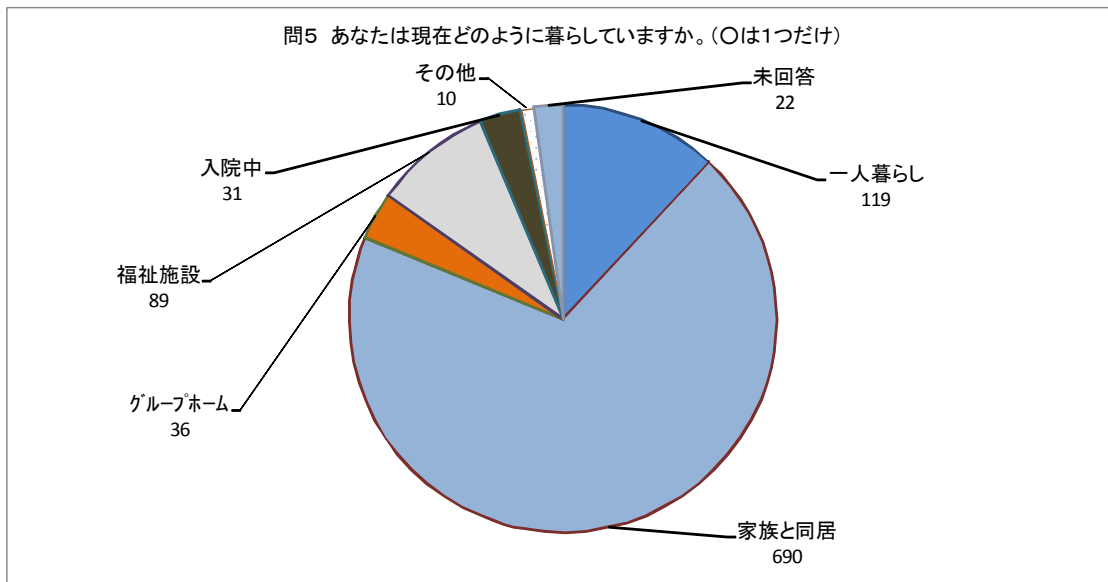
中央	東部	西部	南部	北部	河辺	雄和	その他	未回答	計
210	193	121	142	256	13	39	21	2	997



第5次秋田市障がい者プラン

問5 あなたは現在どのように暮らしていますか。(○は1つだけ)

一人暮らし	家族と同居	グループホーム	福祉施設	入院中	その他	未回答	計
119	690	36	89	31	10	22	997



問5のクロス集計(障がい種別・等級別)

(単位:人)

	一人暮らし	家族と同居	グループホーム	福祉施設	入院中	その他	未回答	計
身体1級	22	161	3	22	16	2	5	231
身体2級	21	95	8	9	1	2	2	138
身体3級	13	63		4	3		4	87
身体4級	15	52		1	2		2	72
身体5級	6	27		3			2	38
身体6級	4	13		2				19
身体不明	20	139	10	23	9	2	2	205
身体合計	101	550	21	64	31	6	17	790
療育A	3	120	9	55	8			195
療育B	10	146	13	10	1	4	5	189
療育不明	45	184	10	12	14	2	10	277
療育合計	58	450	32	77	23	6	15	661
精神1級	7	26	3	10	11		1	58
精神2級	29	80	11	2	2		2	126
精神3級	6	26		1		1	1	35
精神不明	33	242	8	28	5	5	9	330
精神合計	75	374	22	41	18	6	13	549

身体＝身体障害者手帳

療育＝療育手帳

精神＝精神障害者保健福祉手帳

不明＝等級等未記載

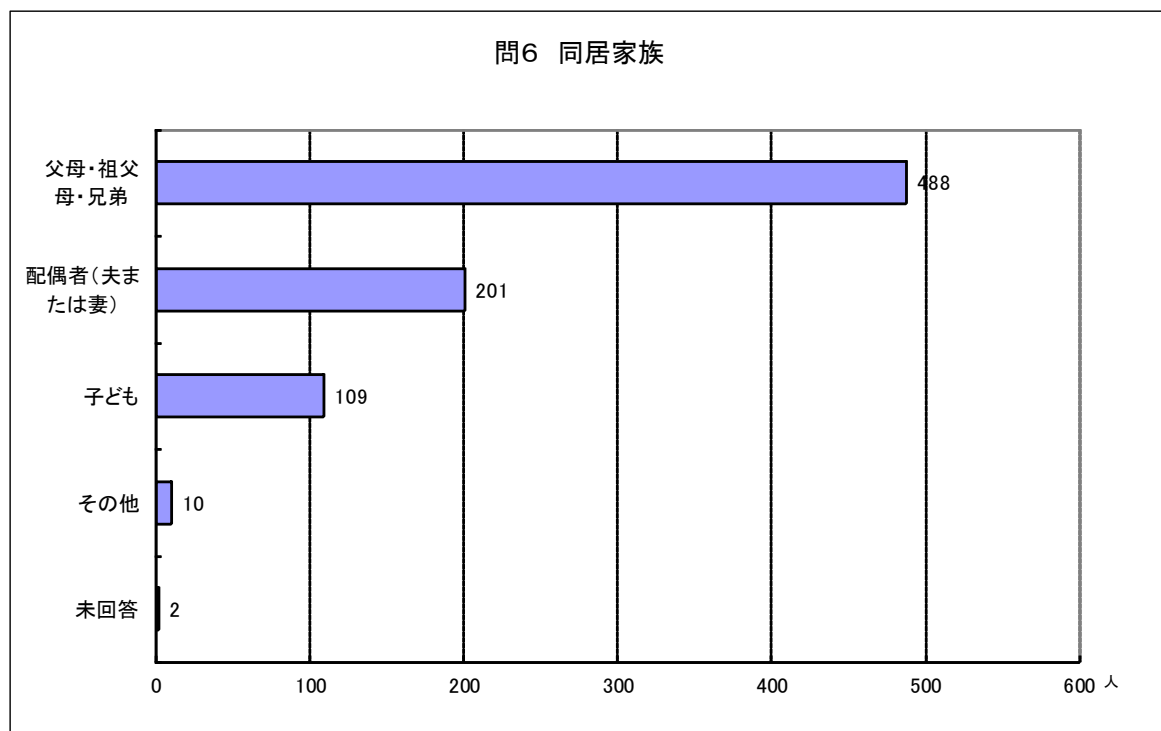
※なお、手帳を重複して所有している方がいるため、身体＋療育＋精神＝合計とはなりません。

【問5で、「2 家族と暮らしている」と答えた方にお聞きます】

問6 現在、あなたが一緒に暮らしている人は、どなたですか。(あてはまるものすべてに○)

(単位:人)

父母・祖父母・兄弟	配偶者(夫または妻)	子ども	その他	未回答	計
488	201	109	10	2	810



第5次秋田市障がい者プラン

問6のクロス集計(障がい種別・等級別)

(単位:人)

	父母・兄弟	配偶者	子ども	その他	未回答	計
身体1級	85	76	42	2	0	205
身体2級	71	22	16	1	1	111
身体3級	35	28	19	2	0	84
身体4級	24	31	9	1	0	65
身体5級	15	13	6	0	0	34
身体6級	8	4	1	0	0	13
身体不明	124	15	7	2	0	148
身体合計	362	189	100	8	1	660
療育A	116	3	2	1	0	122
療育B	140	8	5	2	1	156
療育不明	104	77	40	2	0	223
療育合計	360	88	47	5	1	501
精神1級	23	3	1	0	0	27
精神2級	71	7	5	1	0	84
精神3級	16	9	5	0	0	30
精神不明	167	76	39	3	0	285
精神合計	277	95	50	4	0	426

身体＝身体障害者手帳

療育＝療育手帳

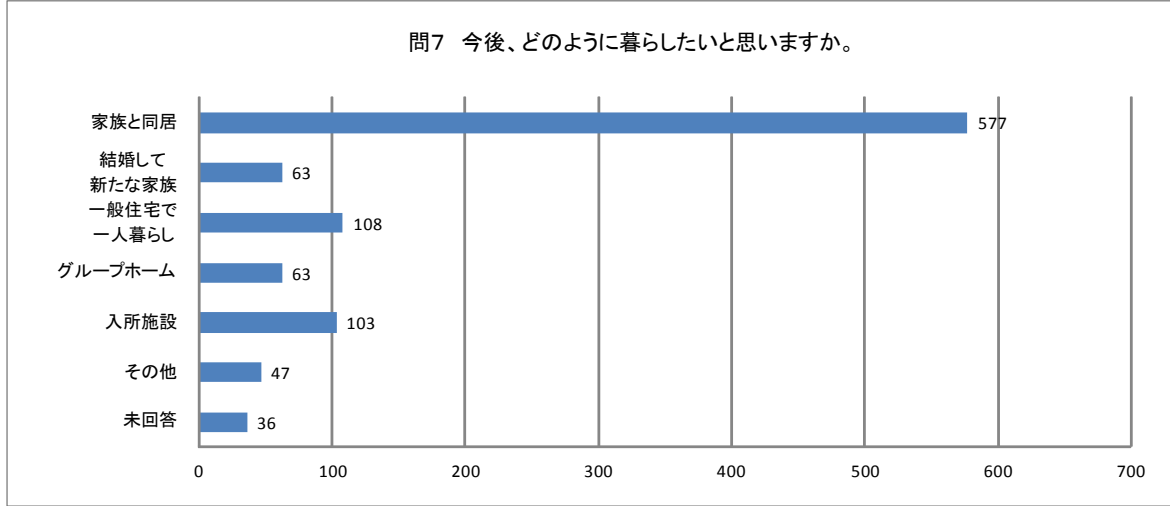
精神＝精神障害者保健福祉手帳

不明＝等級等未記載

※なお、手帳を重複して所有している方がいるため、身体＋療育＋精神＝合計とはなりません。

問7 あなたは今後、どのように暮らしたいと思いますか。(〇は1つだけ)

家族と同居	結婚して新たな家族と一緒に	一般住宅で一人暮らし	グループホーム	入所施設	その他	未回答	計
577	63	108	63	103	47	36	997



問7のクロス集計(障がい種別・等級別)

(単位:人)

	家族と一緒に	結婚して新たな家族と一緒に	一人暮らし	グループホーム	入所施設	その他	未回答	計
身体1級	154	7	22	4	23	13	8	231
身体2級	78	10	20	8	11	7	4	138
身体3級	55	4	7	4	6	7	4	87
身体4級	43	4	17	1	3	1	3	72
身体5級	22	3	5	1	3	1	3	38
身体6級	12	1	2	0	3	1	0	19
身体不明	106	17	18	22	26	9	7	205
身体合計	470	46	91	40	75	39	29	790
療育A	103	2	4	16	55	11	4	195
療育B	104	13	12	30	12	9	9	189
療育不明	161	20	42	13	12	17	12	277
療育合計	368	35	58	59	79	37	25	661
精神1級	22	5	5	7	14	3	2	58
精神2級	54	18	29	10	4	6	5	126
精神3級	22	2	3	2	1	4	1	35
精神不明	209	17	28	15	32	17	12	330
精神合計	307	42	65	34	51	30	20	549

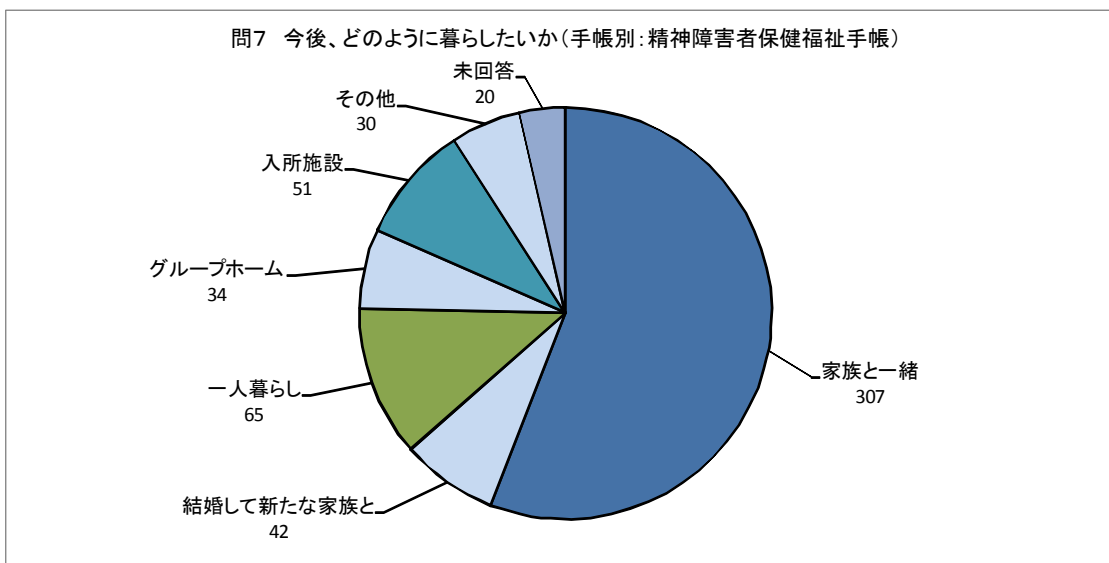
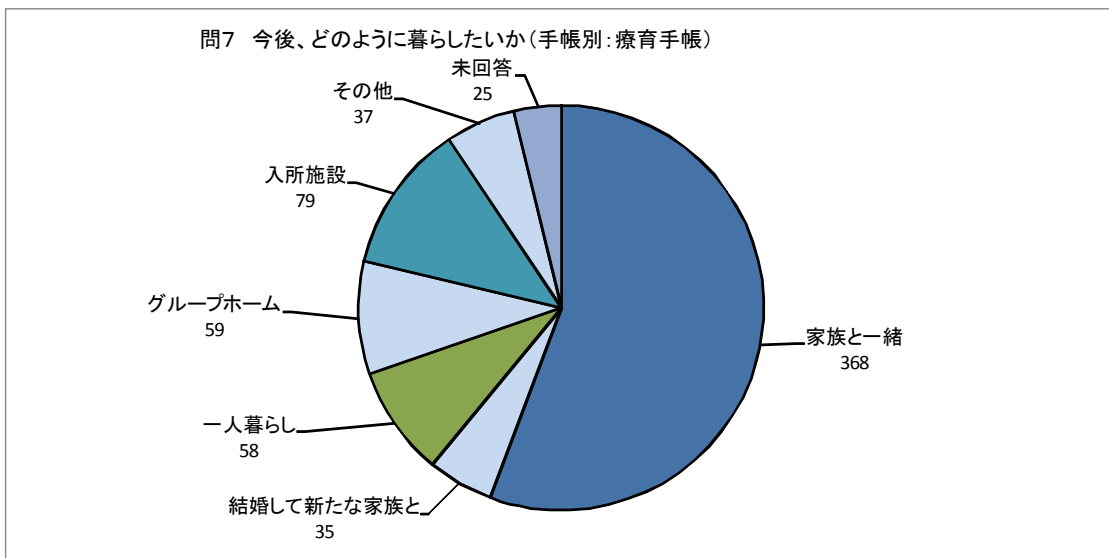
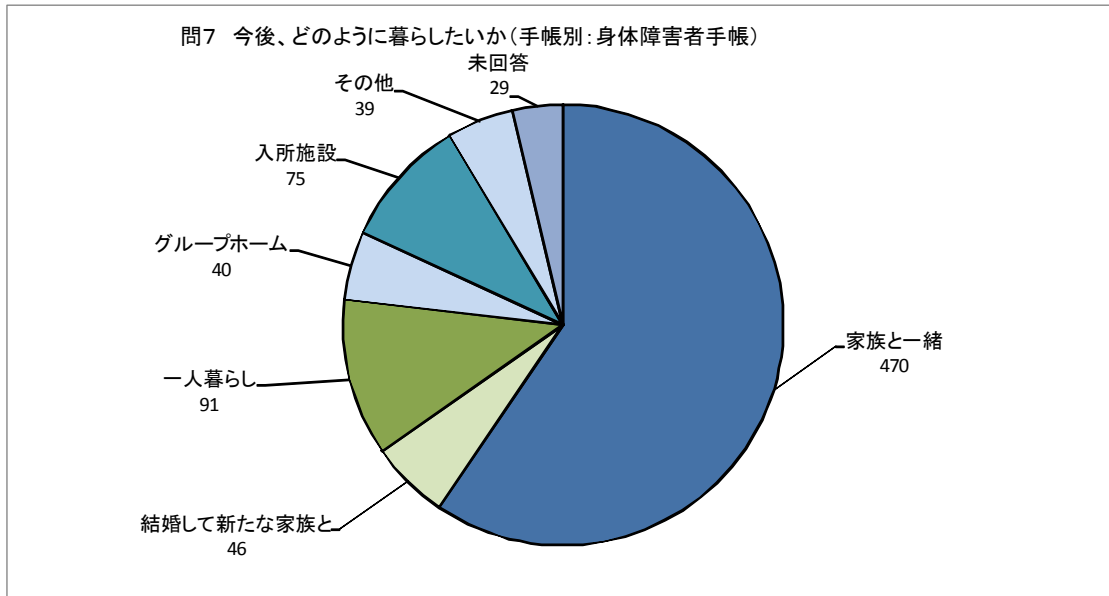
身体＝身体障害者手帳

療育＝療育手帳

精神＝精神障害者保健福祉手帳

不明＝等級等未記載

※なお、手帳を重複して所有している方がいるため、身体＋療育＋精神＝合計とはなりません。



問5と問7の比較

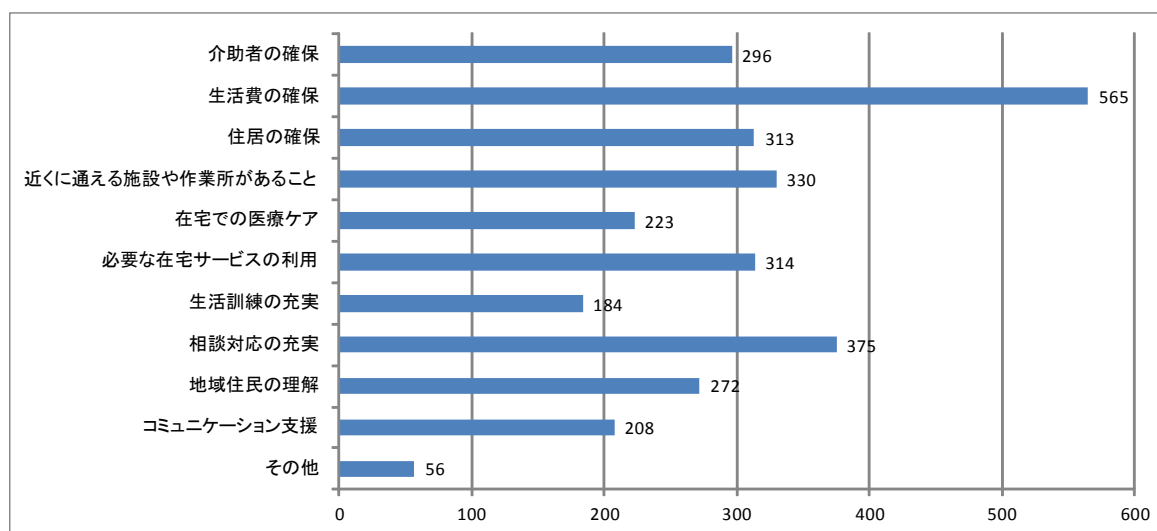
(単位:人)

「問5」 現在の暮らしの状況	一人暮らし	家族と同居	グループホーム	福祉施設	入院中	その他	未回答	計
	119	690	36	89	31	10	22	997

(単位:人)

「問7」 今後の暮らし	一人暮らし	家族と同居	結婚して新たな家族と	グループホーム	入所施設	その他	未回答	計
	108	577	63	63	103	47	36	997

問8 地域で生活するためには、どのような支援があればよいと思いますか。
(あてはまるものすべてに○)

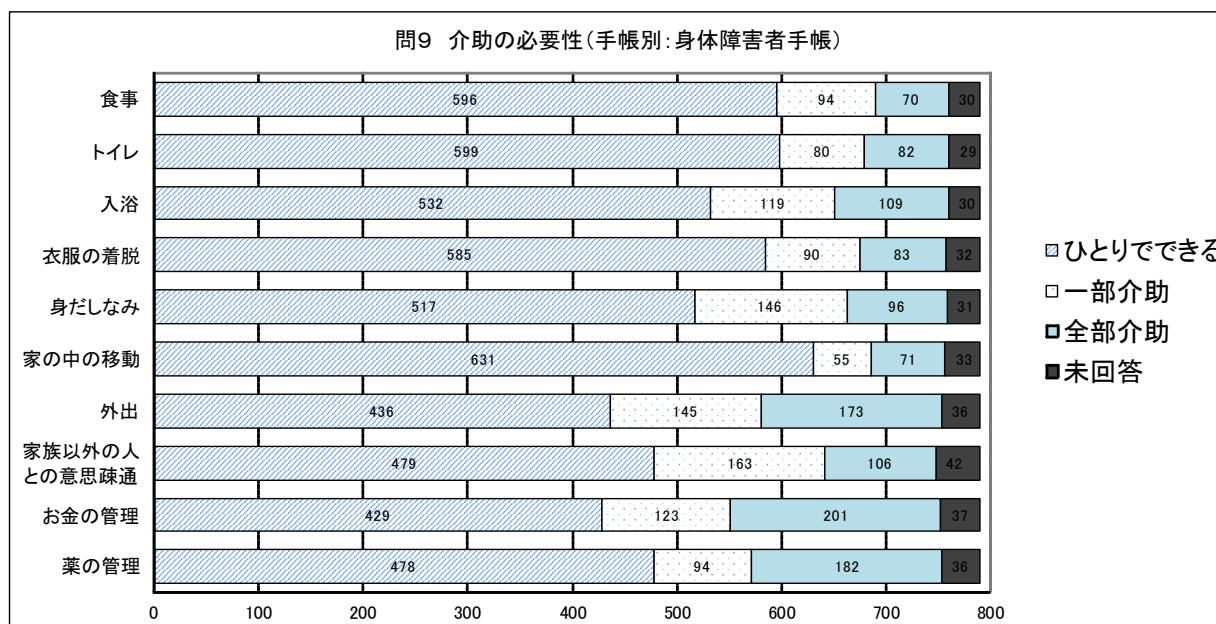
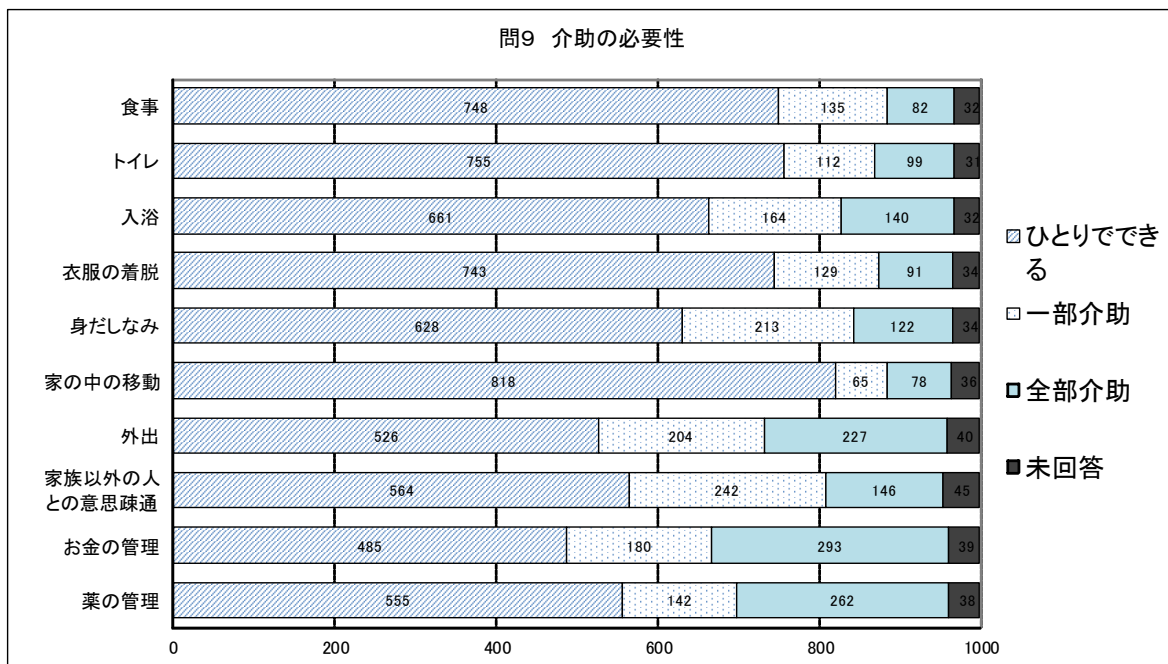


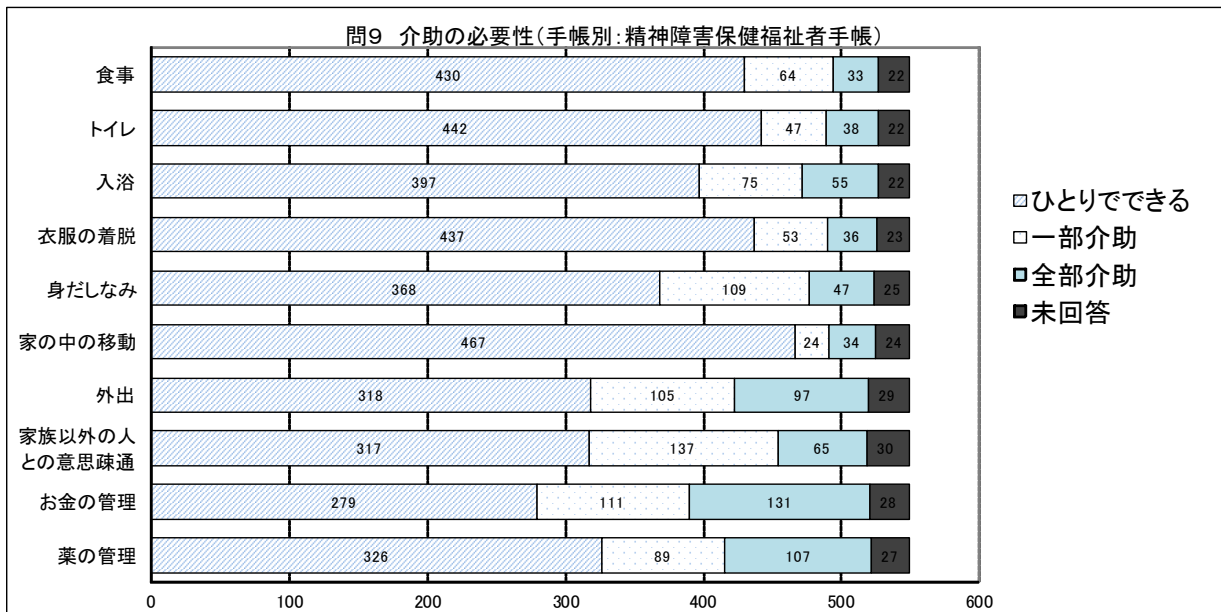
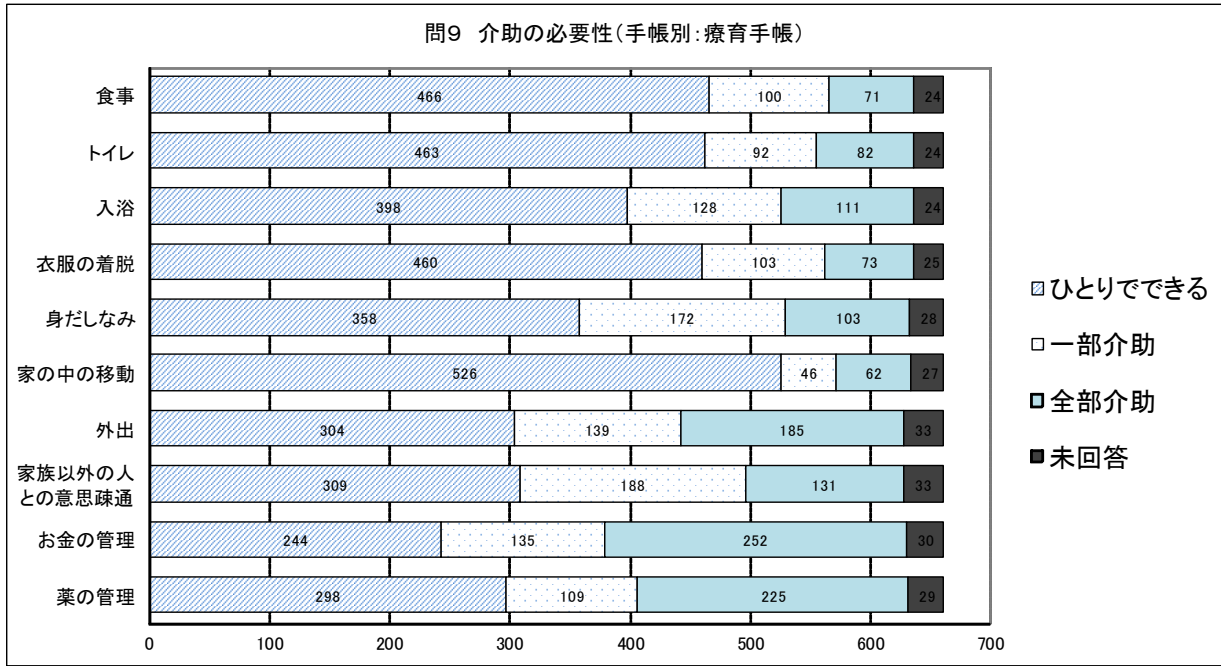
第5次秋田市障がい者プラン

問9 日常生活で、次のことをどのようにしていますか。①から⑩のそれぞれにお答えください。

(単位:件)

	食事	トイレ	入浴	衣服の着脱	身だしなみ	家の中の移動	外出	家族以外との意思疎通	お金の管理	薬の管理
ひとりでできる	748	755	661	743	628	818	526	564	485	555
一部介助	135	112	164	129	213	65	204	242	180	142
全部介助	82	99	140	91	122	78	227	146	293	262
未回答	32	31	32	34	34	36	40	45	39	38





第5次秋田市障がい者プラン

問9のクロス集計(障がい種別・等級別)

(単位:件)

		① 食事	② トイレ	③ 入浴	④ 衣服の着脱	⑤ 身だしなみ	⑥ 家の中の移動	⑦ 外出	⑧ 家族以外の との意志疎 通	⑨ お金の管理	⑩ 薬の管理	
身体 障害者 手帳	1 級	ひとり	142	141	121	136	129	149	96	132	114	124
		一部介助	33	27	31	25	31	22	39	35	27	17
		全部介助	50	57	71	60	63	53	88	54	81	82
		未回答	6	6	8	10	8	7	8	10	9	8
	2 級	ひとり	104	99	85	97	86	104	78	76	74	86
		一部介助	18	18	29	23	30	17	25	37	23	17
		全部介助	8	13	17	11	14	8	27	15	31	26
		未回答	8	8	7	7	8	9	8	10	10	9
	3 級	ひとり	76	78	71	76	74	81	66	73	66	67
		一部介助	7	4	10	7	9	1	8	8	9	8
		全部介助	2	3	4	2	2	3	11	4	10	10
		未回答	2	2	2	2	2	2	2	2	2	2
	4 級	ひとり	65	65	63	64	61	66	59	57	60	62
		一部介助	3	2	4	4	6	2	6	10	3	1
		全部介助	1	2	2	1	2	1	4	1	6	6
		未回答	3	3	3	3	3	3	3	3	3	3
	5 級	ひとり	35	34	31	33	30	37	27	31	28	31
		一部介助	2	2	4	2	6	0	6	2	4	2
		全部介助	0	1	2	2	2	0	4	4	5	4
		未回答	1	1	1	1	0	1	1	1	1	1
	6 級	ひとり	14	14	14	15	15	14	9	10	11	13
		一部介助	3	3	1	2	1	3	5	3	2	1
		全部介助	2	2	4	2	3	1	5	6	6	5
		未回答	0	0	0	0	0	1	0	0	0	0
	不 明	ひとり	160	168	147	164	122	180	101	100	76	95
		一部介助	28	24	40	27	63	10	56	68	55	48
		全部介助	7	4	9	5	10	5	34	22	62	49
		未回答	10	9	9	9	10	10	14	15	12	13
合 計	ひとり	596	599	532	585	517	631	436	479	429	478	
	一部介助	94	80	119	90	146	55	145	163	123	94	
	全部介助	70	31	45	32	39	26	90	59	125	105	
	未回答	30	29	30	32	31	33	36	41	37	36	

問9のクロス集計(障がい種別・等級別)

(単位:件)

			① 食事	② トイレ	③ 入浴	④ 衣服の着脱	⑤ 身だしなみ	⑥ 家の中の移動	⑦ 外出	⑧ 家族以外の通人との意志疎通	⑨ お金の管理	⑩ 薬の管理
身体障害者手帳	1級	ひとり	142	141	121	136	129	149	96	132	114	124
		一部介助	33	27	31	25	31	22	39	35	27	17
		全部介助	50	57	71	60	63	53	88	54	81	82
		未回答	6	6	8	10	8	7	8	10	9	8
	2級	ひとり	104	99	85	97	86	104	78	76	74	86
		一部介助	18	18	29	23	30	17	25	37	23	17
		全部介助	8	13	17	11	14	8	27	15	31	26
		未回答	8	8	7	7	8	9	8	10	10	9
	3級	ひとり	76	78	71	76	74	81	66	73	66	67
		一部介助	7	4	10	7	9	1	8	8	9	8
		全部介助	2	3	4	2	2	3	11	4	10	10
		未回答	2	2	2	2	2	2	2	2	2	2
	4級	ひとり	65	65	63	64	61	66	59	57	60	62
		一部介助	3	2	4	4	6	2	6	10	3	1
		全部介助	1	2	2	1	2	1	4	1	6	6
		未回答	3	3	3	3	3	3	3	3	3	3
	5級	ひとり	35	34	31	33	30	37	27	31	28	31
		一部介助	2	2	4	2	6	0	6	2	4	2
		全部介助	0	1	2	2	2	0	4	4	5	4
		未回答	1	1	1	1	0	1	1	1	1	1
	6級	ひとり	14	14	14	15	15	14	9	10	11	13
		一部介助	3	3	1	2	1	3	5	3	2	1
		全部介助	2	2	4	2	3	1	5	6	6	5
		未回答	0	0	0	0	0	1	0	0	0	0
	不明	ひとり	160	168	147	164	122	180	101	100	76	95
		一部介助	28	24	40	27	63	10	56	68	55	48
		全部介助	7	4	9	5	10	5	34	22	62	49
		未回答	10	9	9	9	10	10	14	15	12	13
合計	ひとり	596	599	532	585	517	631	436	479	429	478	
	一部介助	94	80	119	90	146	55	145	163	123	94	
	全部介助	70	31	45	32	39	26	90	59	125	105	
	未回答	30	29	30	32	31	33	36	41	37	36	

第5次秋田市障がい者プラン

(単位:件)

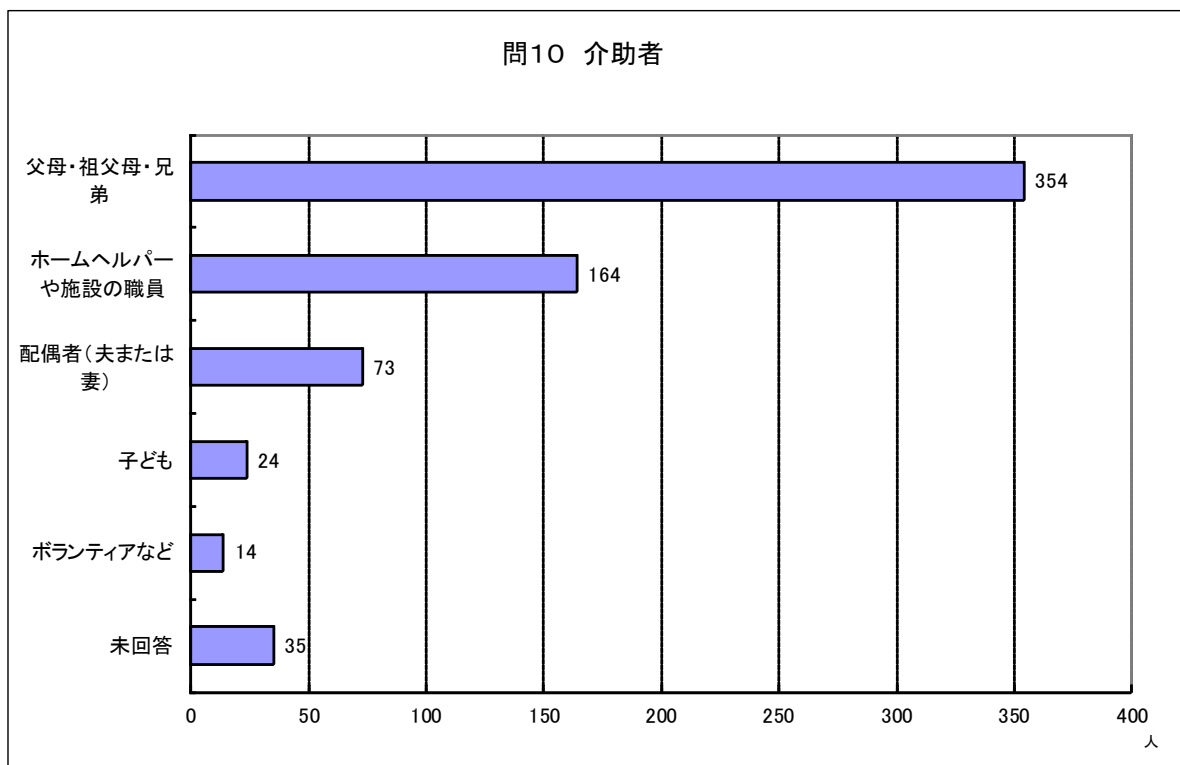
		① 食事	② トイレ	③ 入浴	④ 衣服の着脱	⑤ 身だしなみ	⑥ 家の中の移動	⑦ 外出	⑧ 家族以外の通人	⑨ お金の管理	⑩ 薬の管理	
療育手帳	A	ひとり	82	64	30	72	21	111	14	17	8	11
		一部介助	55	62	72	63	90	35	48	74	13	21
		全部介助	58	69	92	59	83	48	131	101	173	162
		未回答	0	0	1	1	1	1	2	3	1	1
	B	ひとり	155	159	142	153	111	176	94	82	42	75
		一部介助	25	20	34	26	61	3	56	82	80	59
		全部介助	1	2	5	2	7	1	27	15	56	43
		未回答	0	0	8	8	10	9	12	10	11	12
	不明	ひとり	229	240	226	235	226	239	196	210	194	212
		一部介助	20	10	22	14	21	8	35	32	42	29
		全部介助	12	11	14	12	13	13	27	15	23	20
		未回答	16	16	15	16	17	17	19	20	18	18
合計	ひとり	466	463	398	460	358	526	304	309	244	298	
	一部介助	100	92	128	103	172	46	139	188	135	109	
	全部介助	71	82	111	73	103	62	185	131	252	225	
	未回答	16	16	24	25	28	27	33	33	30	31	
精神障害者保健福祉手帳	1級	ひとり	38	40	36	40	29	41	23	21	16	24
		一部介助	11	6	7	5	17	5	12	22	12	10
		全部介助	6	9	11	8	8	8	18	11	26	21
		全部介助	6	9	11	8	8	8	18	11	26	21
	2級	ひとり	107	121	113	119	108	117	97	91	83	92
		一部介助	13	1	8	3	12	5	16	25	29	22
		全部介助	1	0	1	0	1	0	8	4	8	8
		未回答	5	4	4	4	5	4	5	6	6	4
	3級	ひとり	31	34	31	33	30	34	26	29	24	29
		一部介助	1	0	2	1	4	0	8	5	9	5
		全部介助	2	0	1	0	0	0	0	0	1	0
		未回答	1	1	1	1	1	1	1	1	1	1
	不明	ひとり	254	247	217	245	201	275	172	176	156	181
		一部介助	39	40	58	44	76	14	69	85	61	52
		全部介助	24	29	42	28	38	26	71	50	96	78
		未回答	13	14	13	13	15	15	18	19	17	19
合計	ひとり	430	442	397	437	368	467	318	317	279	326	
	一部介助	64	47	75	53	109	24	105	137	111	89	
	全部介助	33	38	55	36	47	34	97	65	131	107	
	未回答	25	28	29	26	29	28	42	37	50	45	

【問9で、「一部介助が必要」又は「全部介助が必要」と答えたかたにお聞きします】

問10 あなたを介助してくれる方は主に誰ですか。(あてはまるものすべてに○)

(単位:人)

父母・祖父母・兄弟	配偶者(夫または妻)	子ども	ホームヘルパーや施設の職員	ボランティアなど	未回答	計
354	73	24	164	14	35	664



問10のクロス集計(障がい種別・等級別)

(単位:人)

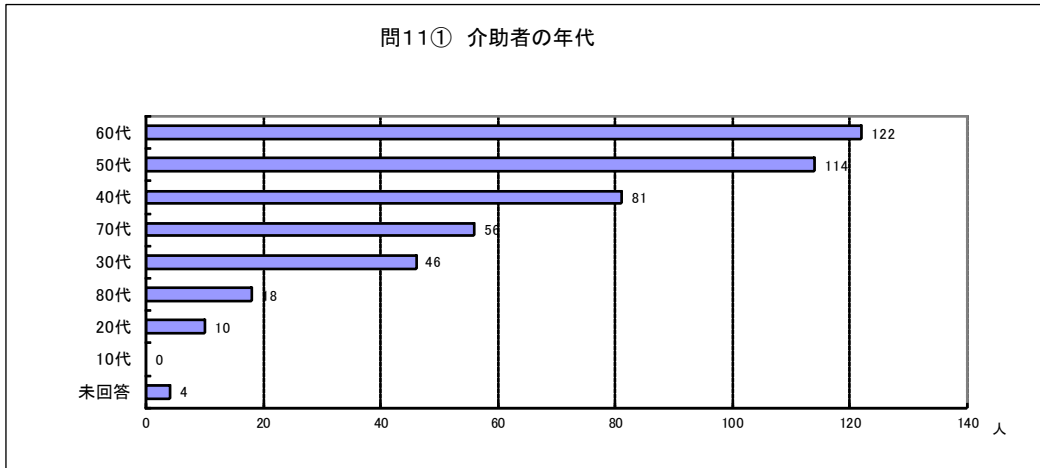
	・父母 兄弟・祖父母	配偶者	子ども	施設職員 ヘルパーや	ボランティアなど	未回答	計
身体1級	60	28	9	49	4	12	162
身体2級	47	12	5	21	5	2	92
身体3級	16	8	3	9	0	1	37
身体4級	8	4	1	3	0	1	17
身体5級	7	2	2	4	0	1	16
身体6級	7	2	1	2	0	0	12
身体不明	93	8	2	37	4	8	152
身体合計	238	64	23	125	13	25	488
療育A	115	1	0	77	2	11	206
療育B	116	5	3	22	3	8	157
療育不明	45	22	7	30	5	13	122
療育合計	276	28	10	129	10	32	485
精神1級	31	0	0	16	2	4	53
精神2級	40	5	0	16	2	3	66
精神3級	7	7	1	1	2	2	20
精神不明	114	23	8	43	3	17	208
精神合計	192	35	9	76	9	26	347

【問10で1から3と答えた方にお聞きます】

問11 あなたを介助してくれる家族で、特に中心となっている方の年齢、性別、健康状態をお答えください。

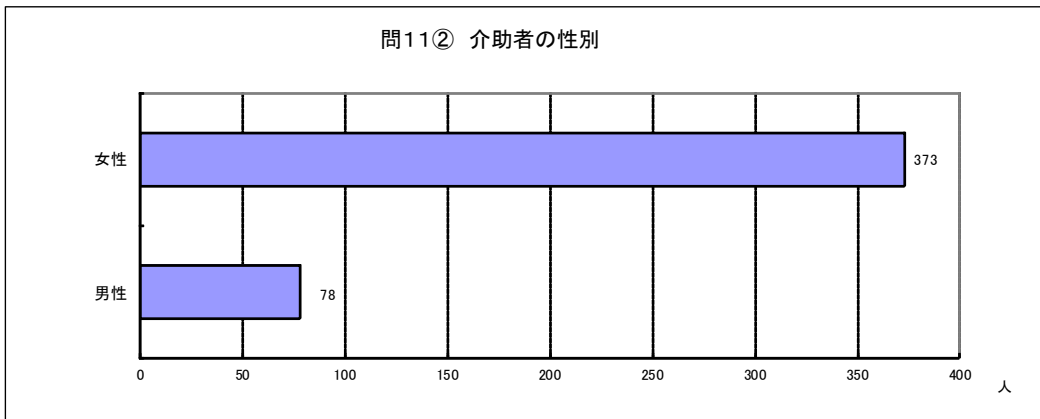
①年代 (単位:人)

10代	20代	30代	40代	50代	60代	70代	80代	未回答	計
0	10	46	81	114	122	56	18	4	451



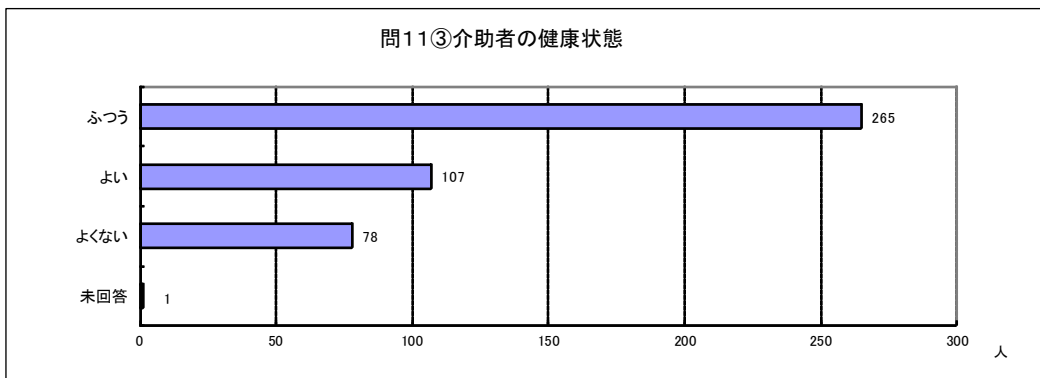
②性別 (単位:人)

男性	女性	計
78	373	451



③健康状態 (単位:人)

よい	ふつう	よくない	未回答	計
107	265	78	1	451

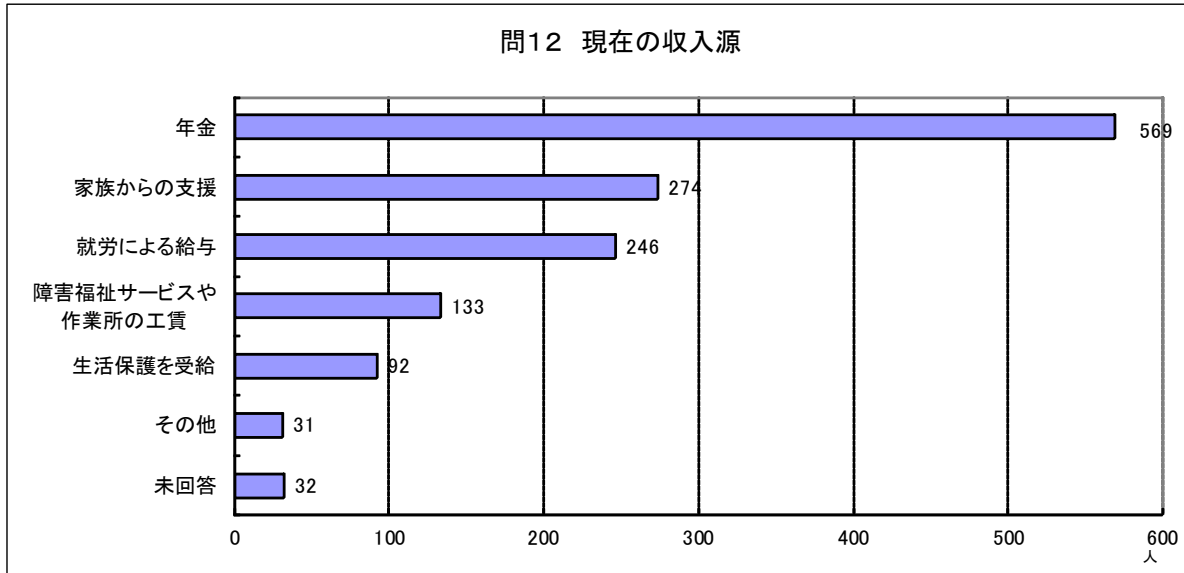


第5次秋田市障がい者プラン

問12 現在、あなたはどこから収入を得ていますか。(あてはまるものすべてに○)

(単位:人)

就労による 給与	障害福祉サー ビスや作業所 の工賃	年金	家族からの 支援	生活保護を 受給	その他	未回答	計
246	133	569	274	92	31	32	1377



問12のクロス集計(障がい種別・等級別)

(単位:人)

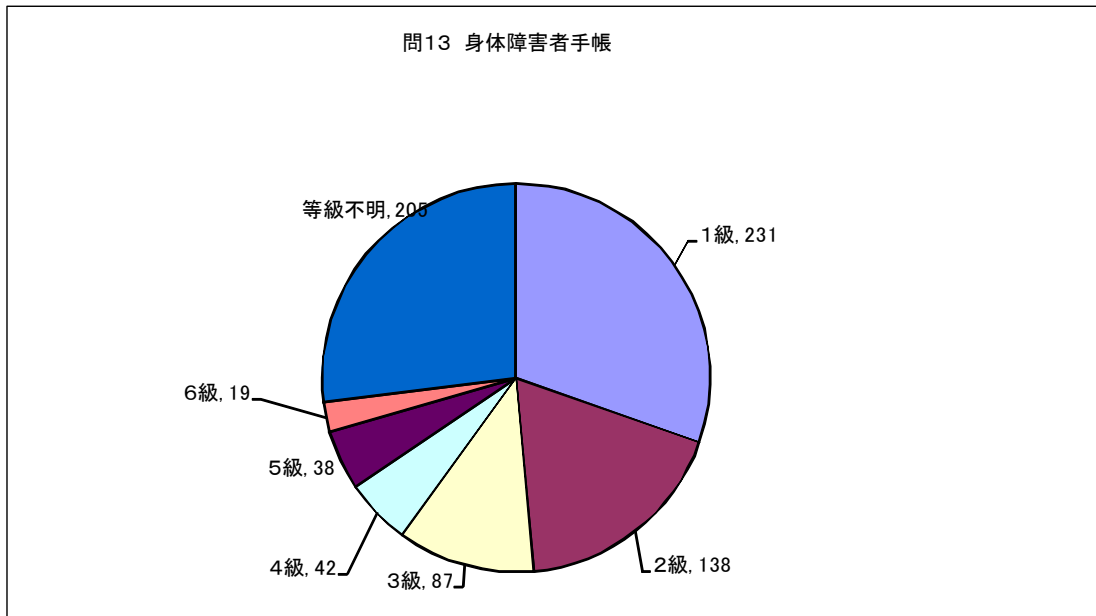
	就労による給与	障害福祉サービス等の工賃	年金	家族からの支援	生活保護を受給	その他	未回答	計
身体1級	64	11	150	61	14	5	4	309
身体2級	31	12	81	34	17	6	3	184
身体3級	29	4	42	25	10	4	2	116
身体4級	35	3	31	20	7	1	0	97
身体5級	18	3	15	7	3	2	1	49
身体6級	6	1	9	7	1	0	0	24
身体不明	37	49	137	43	22	6	10	304
身体合計	220	83	465	197	74	24	20	1083
療育A	6	38	139	61	3	3	9	259
療育B	44	56	93	85	8	7	11	304
療育不明	72	21	164	64	40	3	11	375
療育合計	122	115	396	210	51	13	31	938
精神1級	8	6	42	10	8	3	2	79
精神2級	14	23	83	31	34	0	2	187
精神3級	10	5	15	7	7	1	1	46
精神不明	88	53	205	82	25	6	18	477
精神合計	120	87	345	130	74	10	23	789

第5次秋田市障がい者プラン

問13 身体障害者手帳をお持ちの場合、等級をお答えください。(○は1つだけ)

(単位:人)

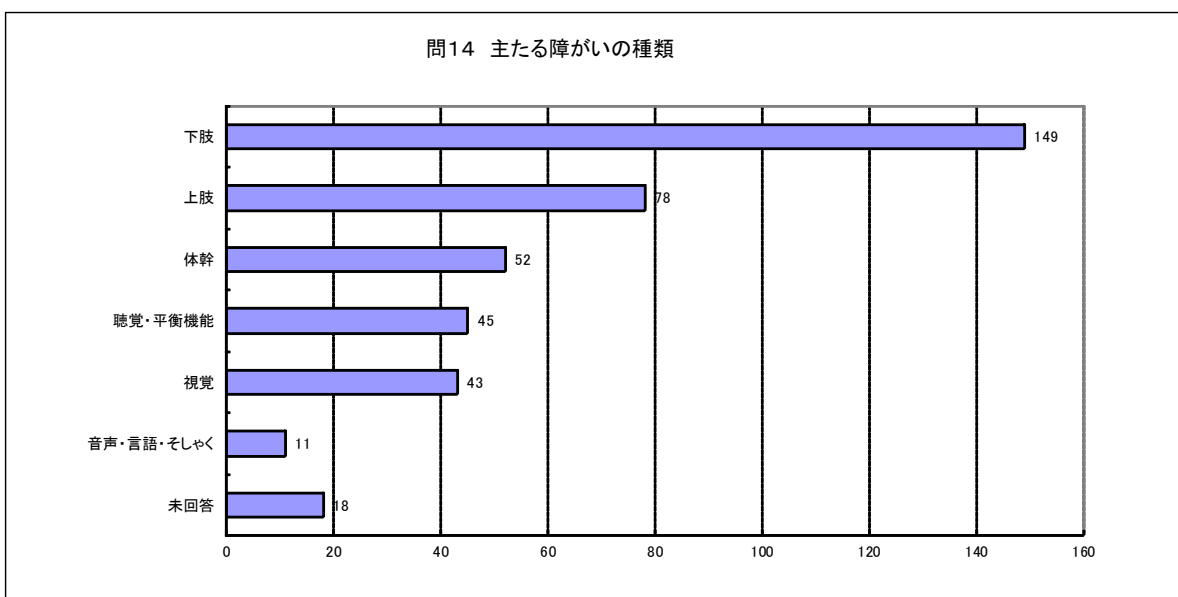
身体障害者手帳	1級	2級	3級	4級	5級	6級	不明	計
	231	138	87	42	38	19	205	760



問14 身体障害者手帳をお持ちの場合、主たる障がいをお答えください。(○は1つだけ)

(単位:件)

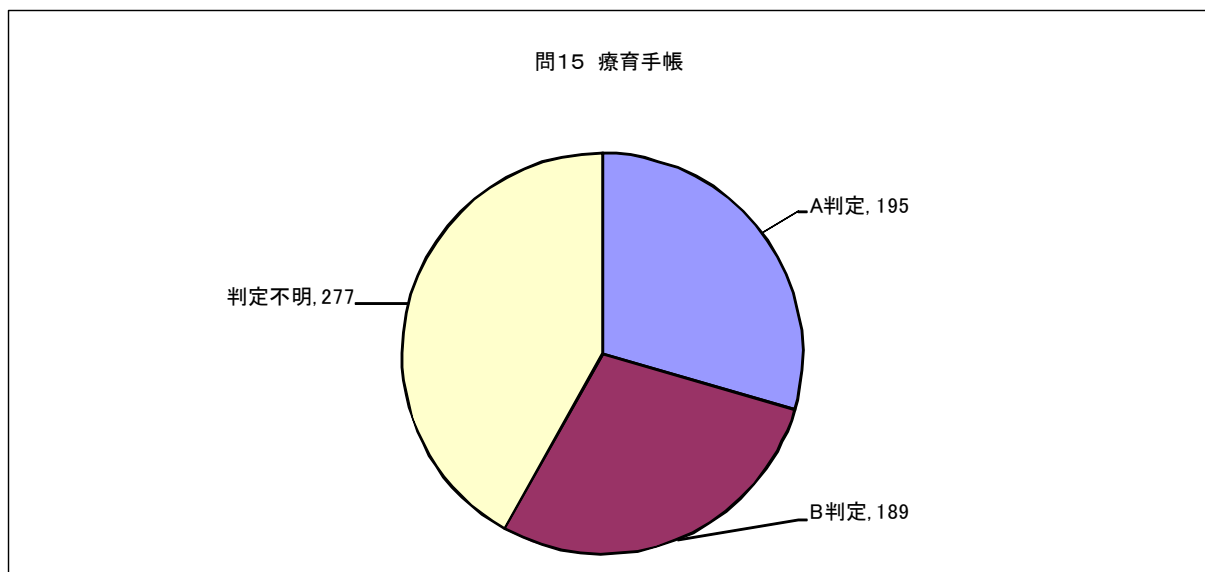
視覚	聴覚	音声・言語・そしゃく	上肢	下肢	体幹	内部	未回答	計
43	45	11	78	149	52	159	18	555



問15 療育手帳をお持ちの場合、判定結果をお答えください。(○は1つだけ)

(単位:人)

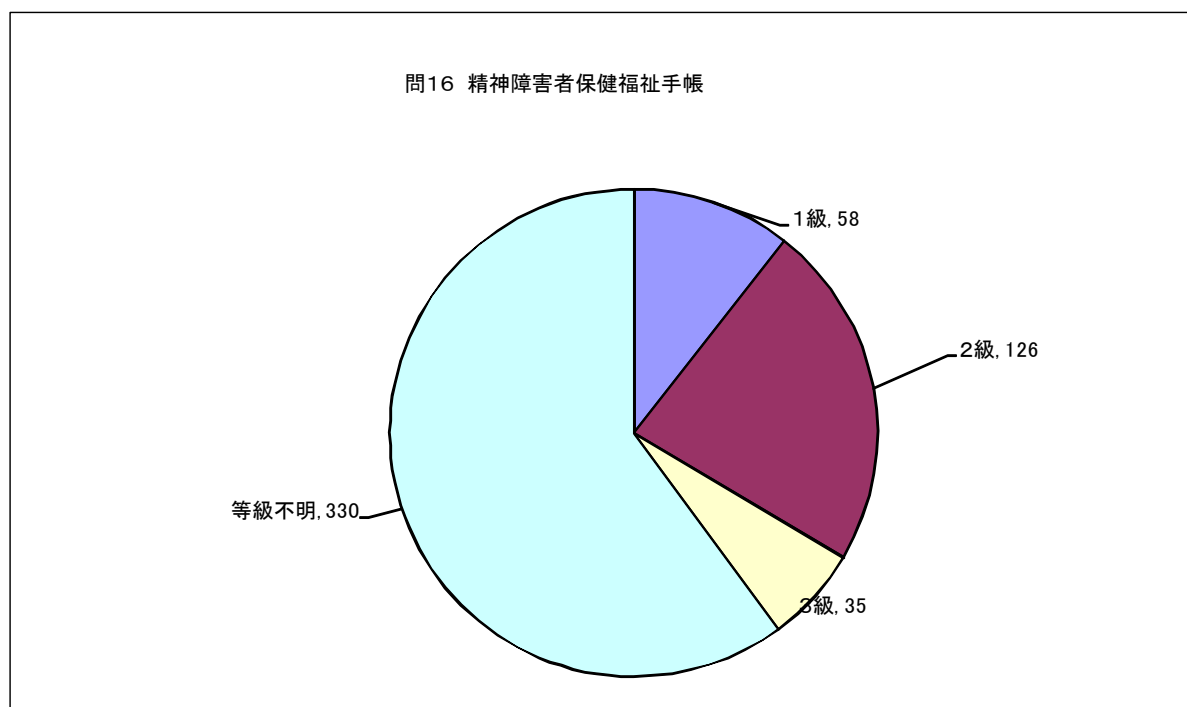
療育手帳	A	B	不明	計
	195	189	277	661



問16 精神障害者保健福祉手帳をお持ちの場合、等級をお答えください。(○は1つだけ)

(単位:人)

精神障害者保健福祉手帳	1級	2級	3級	不明	計
	58	126	35	330	549

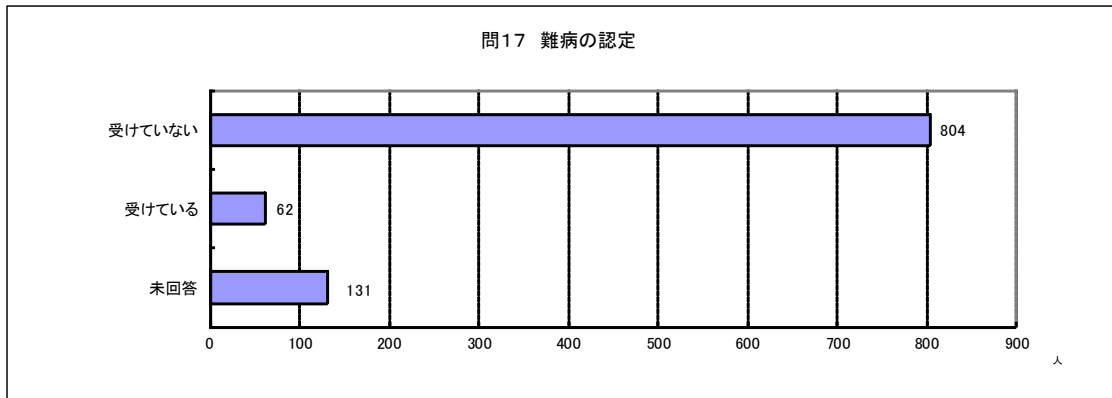


第5次秋田市障がい者プラン

問17 あなたは指定難病の認定を受けていますか。(○は1つだけ)

(単位:人)

受けている	受けていない	未回答	計
62	804	131	997



問17のクロス集計(障がい種別・等級別)

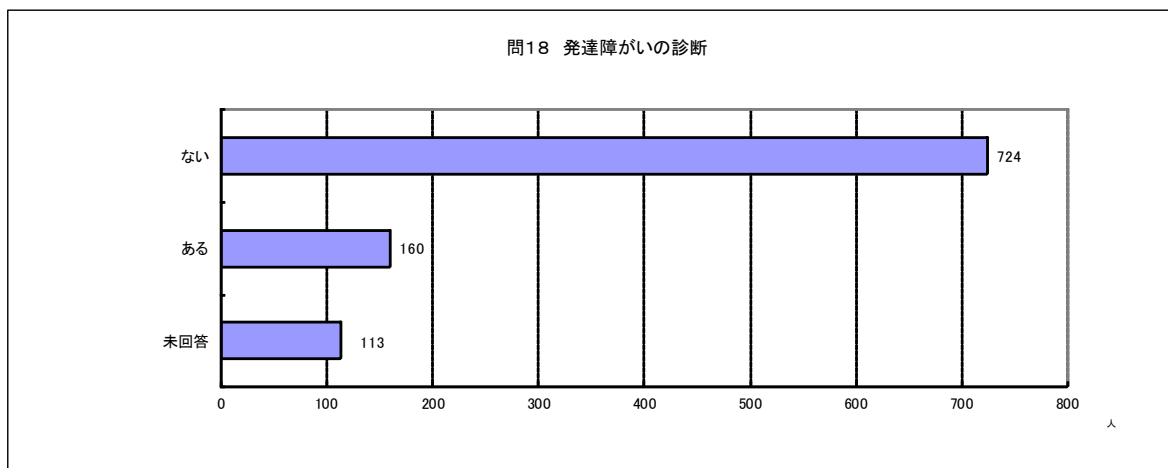
(単位:件)

	受けている	受けていない	未回答	計
身体1級	24	172	35	231
身体2級	12	109	17	138
身体3級	7	69	11	87
身体4級	6	60	6	72
身体5級	3	32	3	38
身体6級	0	19	0	19
身体不明	7	148	50	205
身体合計	59	609	122	790
療育A	9	170	16	195
療育B	9	148	32	189
療育不明	19	186	72	277
療育合計	37	504	120	661
精神1級	4	48	6	58
精神2級	5	107	14	126
精神3級	0	35	0	35
精神不明	21	214	95	330
精神合計	30	404	115	549

問18 あなたは発達障がいとして診断されたことがありますか。(〇は1つだけ)

(単位:人)

ある	ない	未回答	計
160	724	113	997



問18のクロス集計(障がい種別・等級別)

(単位:件)

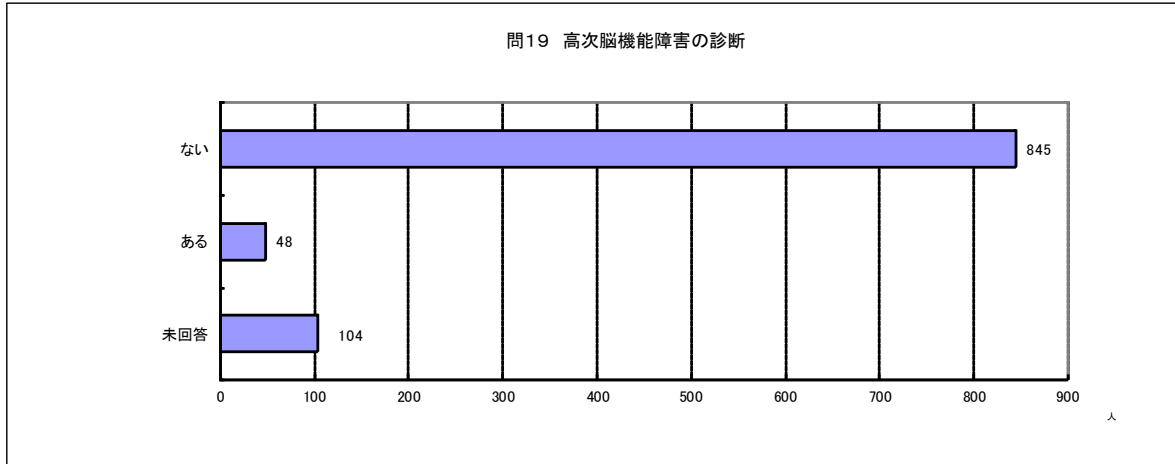
	ある	ない	未回答	計
身体1級	15	185	31	231
身体2級	13	109	16	138
身体3級	3	71	13	87
身体4級	3	64	5	72
身体5級	1	33	4	38
身体6級	2	16	1	19
身体不明	49	118	38	205
身体合計	86	596	108	790
療育A	57	124	14	195
療育B	74	98	17	189
療育不明	13	194	70	277
療育合計	144	416	101	661
精神1級	12	39	7	58
精神2級	19	99	8	126
精神3級	4	31		35
精神不明	54	196	80	330
精神合計	89	365	95	549

第5次秋田市障がい者プラン

問19 あなたは高次脳機能障害として診断されたことがありますか。(〇は1つだけ)

(単位:人)

ある	ない	未回答	計
48	845	104	997



問19のクロス集計(障がい種別・等級別)

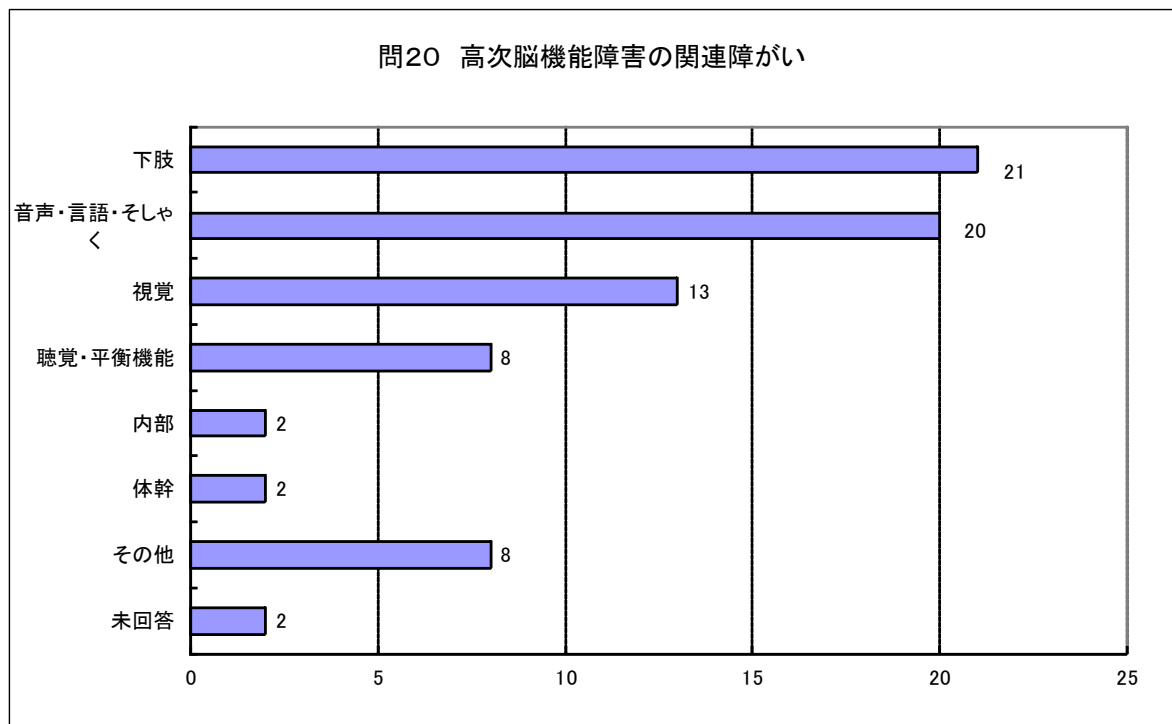
(単位:件)

	ある	ない	未回答	計
身体1級	18	191	22	231
身体2級	14	104	20	138
身体3級	3	72	12	87
身体4級	3	64	5	72
身体5級	1	35	2	38
身体6級	0	17	2	19
身体不明	7	162	36	205
身体合計	46	645	99	790
療育A	9	178	8	195
療育B	3	165	21	189
療育不明	14	214	49	277
療育合計	26	557	78	661
精神1級	3	50	5	58
精神2級	7	106	13	126
精神3級	0	30	5	35
精神不明	13	266	51	330
精神合計	23	452	74	549

問20 問19で「1」を選択した場合、その関連障がいをお答えください。(あてはまるものすべてに○)

(単位:件)

視覚	聴覚	音声・言語・そしゃく	上肢	下肢	体幹	内部	その他	未回答	計
13	8	20	30	21	2	2	8	2	106



第5次秋田市障がい者プラン

問20のクロス集計(障がい種別・等級別)

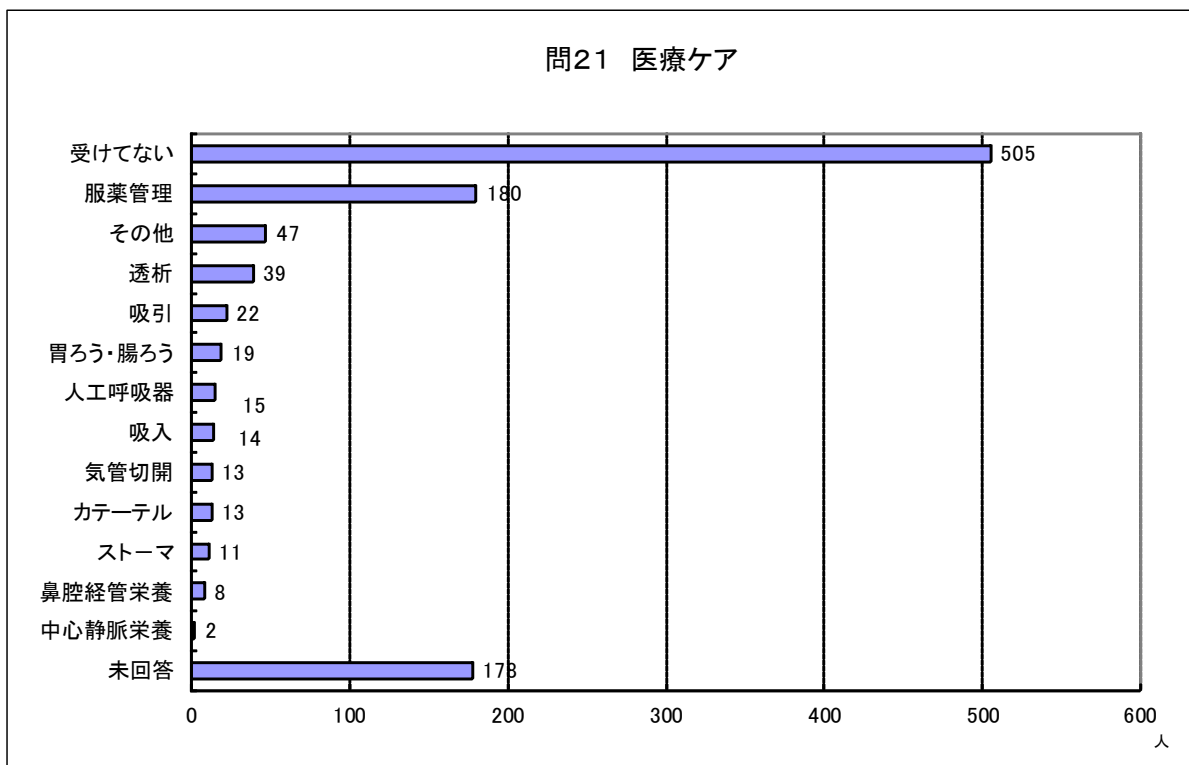
(単位:人)

	視覚	聴覚	・音声・言語 ・そしゃく	上肢	下肢	体幹	内部	その他	未回答	計
身体1級	8	3	9	14	8	1	0	3	8	54
身体2級	3	4	3	10	7	1	0	2	12	42
身体3級	0	0	3	3	3	0	0	0	0	9
身体4級	0	0	0	1	2	1	0	0	4	8
身体5級	0	0	1	1	1	0	0	1	0	4
身体6級	0	0	0	0	0	0	0	0	0	0
身体不明	2	1	3	0	1	0	1	2	11	21
身体合計	13	8	19	29	22	3	1	8	35	138
療育A	0	0	6	6	6	0	0	1	0	8
療育B	2	2	1	1	0	0	1	0	0	2
療育不明	4	3	5	10	6	0	1	4	0	9
療育合計	6	5	12	17	12	0	2	5	0	19
精神1級	0	0	2	1	2	0	1	8	2	16
精神2級	3	2	0	2	1	0	0	2	11	21
精神3級	0	0	0	0	0	0	0	0	0	0
精神不明	4	3	5	8	4	0	1	2	12	39
精神合計	7	5	7	11	7	0	2	12	25	76

問21 現在、医療ケアを必要としている場合、必要な内容をお答えください。(あてはまるものすべてに○)

(単位:件)

気管切開	人工呼吸器	吸入	吸引	胃ろう・腸ろう	鼻腔経管栄養	中心静脈栄養	
13	15	14	22	19	8	2	
透析	カテーテル	ストーマ	服薬管理	その他	未回答	受けていない	計
39	13	11	180	47	178	505	1066



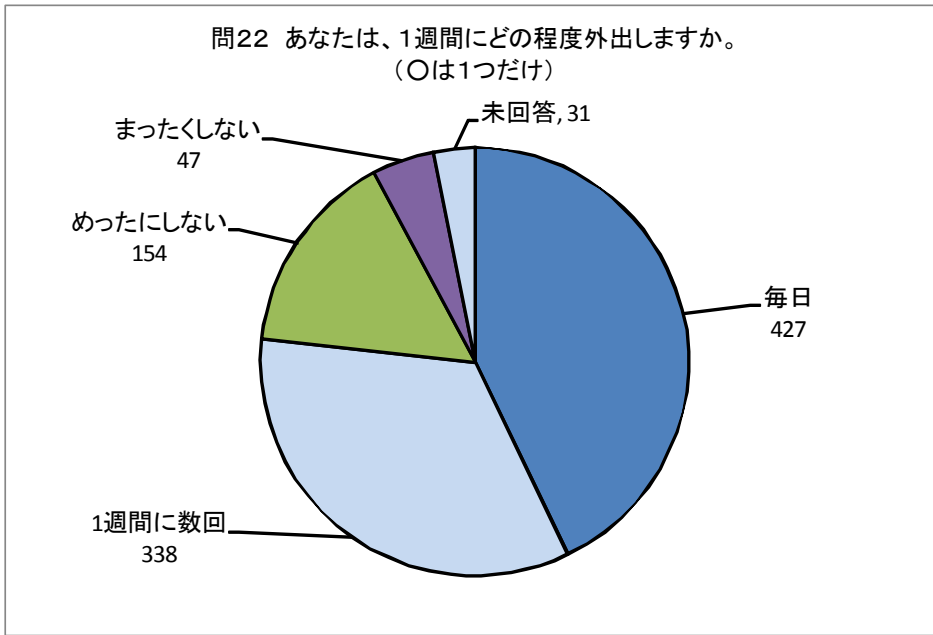
第5次秋田市障がい者プラン

問21のクロス集計(障がい種別・等級別)

(単位:人)

	気管切開	人工呼吸器	吸入	吸引	胃ろう・腸ろう	鼻腔経管栄養	中心静脈栄養	透析	カテーテル	ストーマ	服薬管理	その他	未回答	受けていない	計
身体1級	13	14	21	9	18	8	1	38	7	3	58	10	32	80	232
身体2級	0	0	0	1	0	0	0	0	3	1	20	13	31	70	69
身体3級	0	1	0	1	0	0	0	0	2	0	9	4	19	45	36
身体4級	0	0	0	0	0	0	1	0	0	7	4	2	6	51	20
身体5級	0	0	0	0	0	0	0	0	0	0	5	1	6	26	12
身体6級	0	0	0	0	0	0	0	0	0	0	7	1	1	11	9
身体不明	0	0	1	2	1	0	0	1	0	0	28	9	57	101	99
身体合計	13	15	22	13	19	8	2	39	12	11	131	40	152	384	477
療育A	9	8	8	14	10	6	0	0	3	2	70	14	23	80	167
療育B	0	0	0	0	0	0	0	0	0	0	23	4	48	111	75
療育不明	3	4	2	4	4	1	1	16	2	4	35	12	76	128	164
療育合計	12	12	10	18	14	7	1	16	5	6	128	30	147	319	406
精神1級	0	0	1	0	0	0	0	3	2	0	14	4	13	21	37
精神2級	0	0	0	0	0	0	0	0	1	2	20	7	26	68	56
精神3級	0	0	0	0	0	0	0	0	0	0	2	2	12	14	16
精神不明	4	6	5	9	6	2	1	14	2	4	46	14	85	158	198
精神合計	4	6	6	9	6	2	1	17	5	6	82	27	136	261	307

問22 あなたは、1週間にどの程度外出しますか。(○は1つだけ)



問22のクロス集計(障がい種別・等級別)

(単位:人)

	毎日	1週間に数回	めったにしない	まったくしない	未回答	計
身体1級	88	79	40	19	5	231
身体2級	55	49	25	5	4	138
身体3級	38	30	10	4	5	87
身体4級	39	26	4	2	1	72
身体5級	20	14	3	0	1	38
身体6級	8	6	4	1	0	19
身体不明	83	64	38	8	12	205
身体合計	331	268	124	39	28	790
療育A	68	66	42	18	1	195
療育B	109	53	17	1	9	189
療育不明	101	110	43	12	11	277
療育合計	278	229	102	31	21	661
精神1級	8	20	17	8	5	58
精神2級	40	54	27	2	3	126
精神3級	13	14	5	1	2	35
精神不明	145	116	44	12	13	330
精神合計	206	204	93	23	23	549

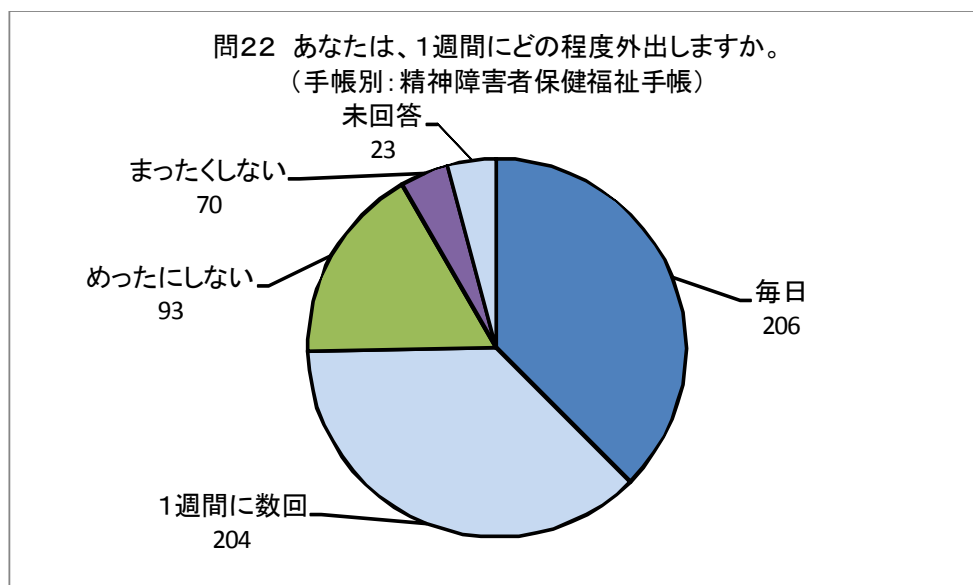
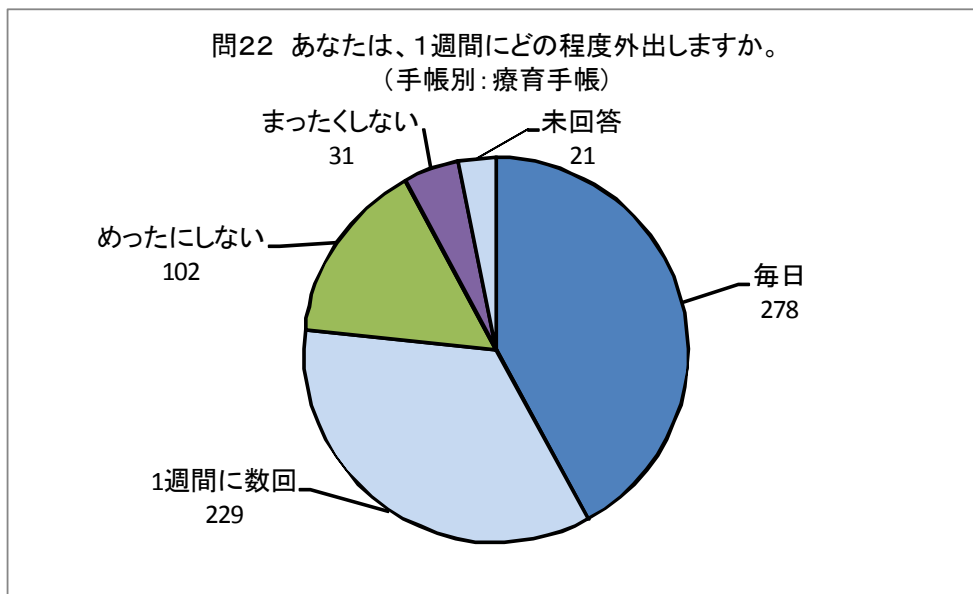
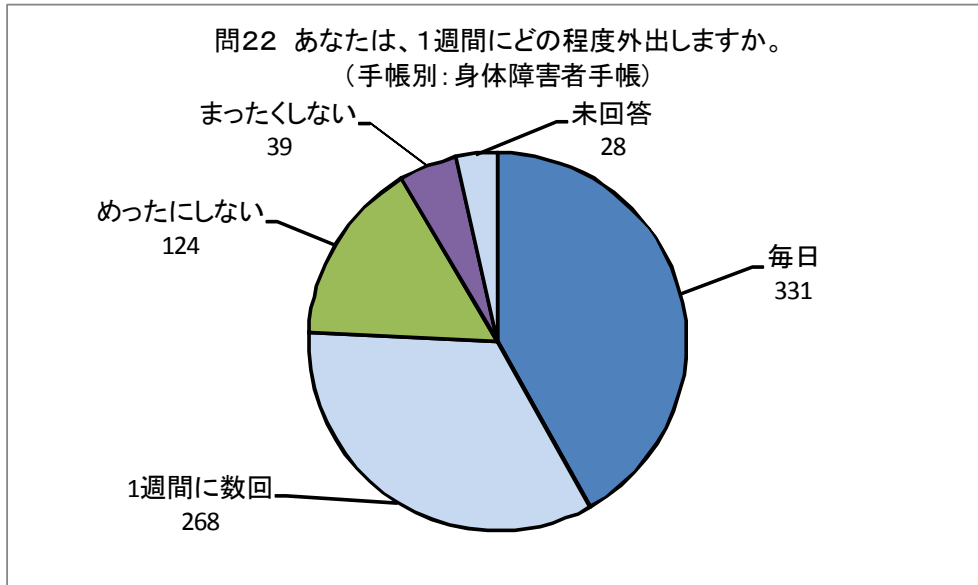
身体＝身体障害者手帳

療育＝療育手帳

精神＝精神障害者保健福祉手帳

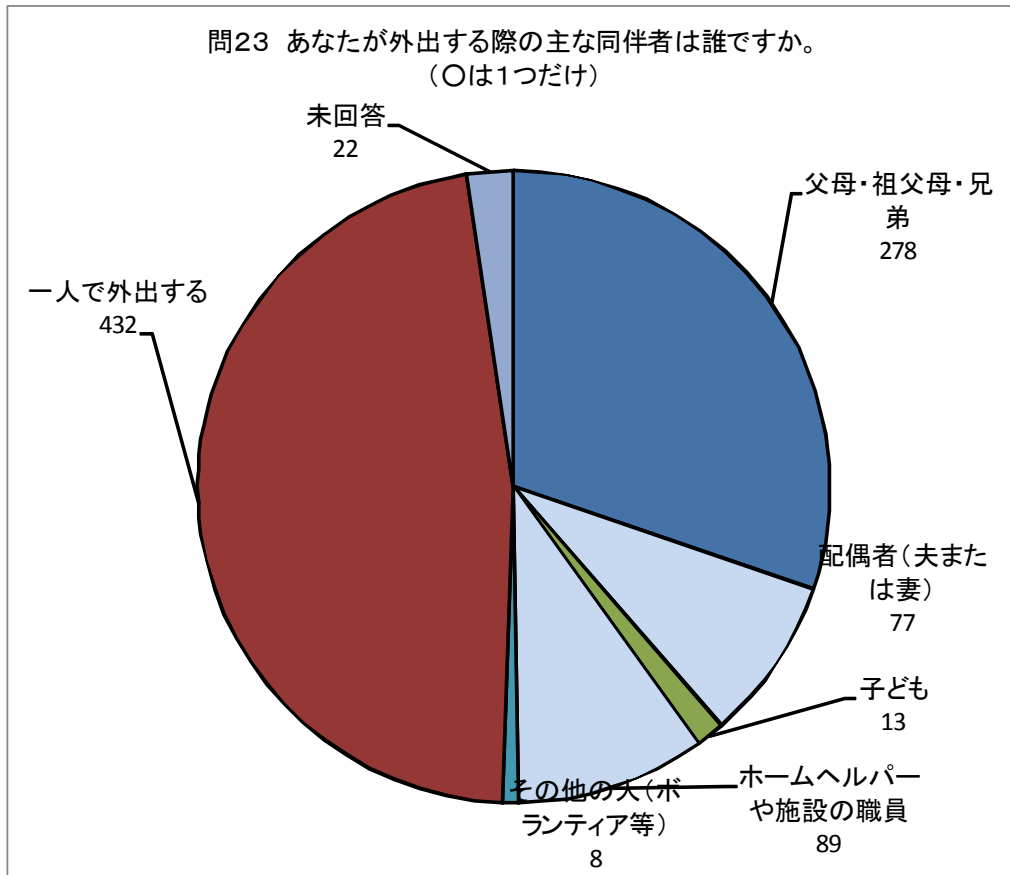
不明＝等級等未記載

※なお、手帳を重複して所有している方がいるため、身体＋療育＋精神＝合計とはなりません。



【問23から問25は、問22で、「1」から「3」を選択した場合にお答えください。】

問23 あなたが外出する際の主な同伴者は誰ですか。(〇は1つだけ)



第5次秋田市障がい者プラン

問23のクロス集計(障がい種別・等級別)

(単位:人)

	父母・ 祖父母・ 兄弟	配偶者 (夫または妻)	子ども	ホームヘルパー や施設の職員	その他の人 (ボランティア等)	一人で 外出する	未 回 答	計
身体1級	56	35	2	26	5	76	7	207
身体2級	33	11	3	10	2	66	4	129
身体3級	13	6	2			53	4	78
身体4級	7	8	2	1		51		69
身体5級	4	2	1	3		26	1	37
身体6級	7	3		1		7		18
身体不明	68	7		18	1	88	3	185
身体合計	188	72	10	59	8	367	19	723
療育A	100			57		17	2	176
療育B	85	2		9	2	80	1	179
療育不明	42	29	5	11	2	152	13	254
療育合計	227	31	5	77	4	249	16	609
精神1級	25			5		14	1	45
精神2級	31	3	1	4		77	5	121
精神3級	3	7	2		1	19		32
精神不明	84	27	4	31	2	148	9	305
精神合計	143	37	7	40	3	258	15	503

身体＝身体障害者手帳

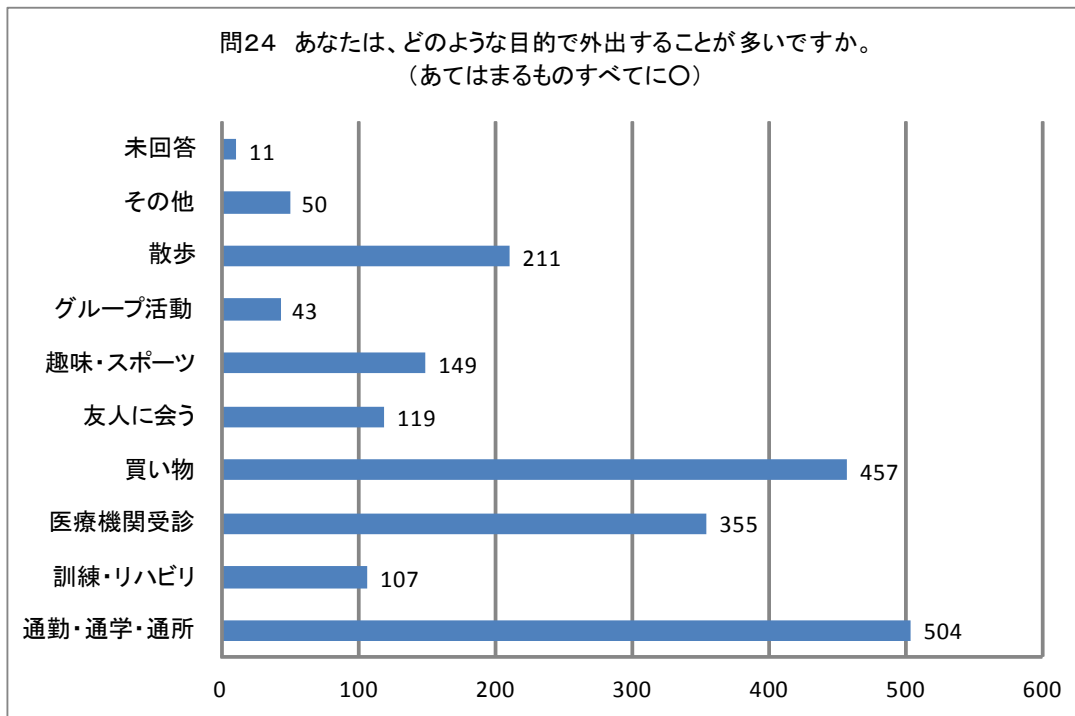
療育＝療育手帳

精神＝精神障害者保健福祉手帳

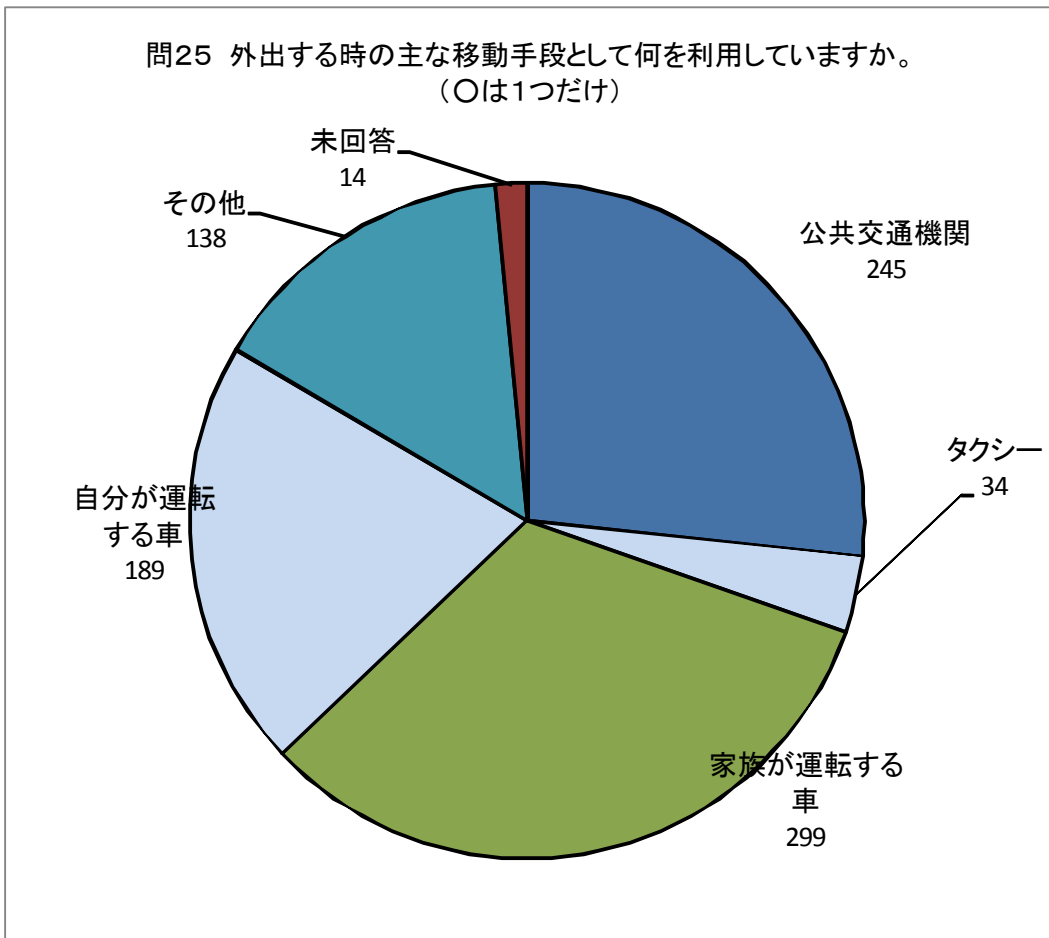
不明＝等級等未記載

※なお、手帳を重複して所有している方がいるため、身体＋療育＋精神＝合計とはなりません。

問24 あなたは、どのような目的で外出することが多いですか。
 (あてはまるものすべてに○)



問25 あなたは、外出する時の主な移動手段として何を利用していますか。(○は1つだけ)



問25のクロス集計(障がい種別・等級別)

(単位:人)

	公共交通機関	タクシー	家族運転の車	自分で運転	その他	未回答	計
身体1級	26	14	76	61	25	5	207
身体2級	41	8	36	30	14		129
身体3級	22		17	30	7	2	78
身体4級	21	1	12	28	6	1	69
身体5級	9	3	7	13	5		37
身体6級	4	1	9	3	1		18
身体不明	61	3	61	15	40	5	185
身体合計	184	30	218	180	98	13	723
療育A	19	5	99	1	51	1	176
療育B	76	1	73	3	24	2	179
療育不明	79	12	55	76	25	7	254
療育合計	174	18	227	80	100	10	609
精神1級	15	1	19	2	8		45
精神2級	51	6	24	16	22	2	121
精神3級	8	1	5	10	8		32
精神不明	90	8	101	61	38	7	305
精神合計	164	16	149	89	76	9	503

身体＝身体障害者手帳

療育＝療育手帳

精神＝精神障害者保健福祉手帳

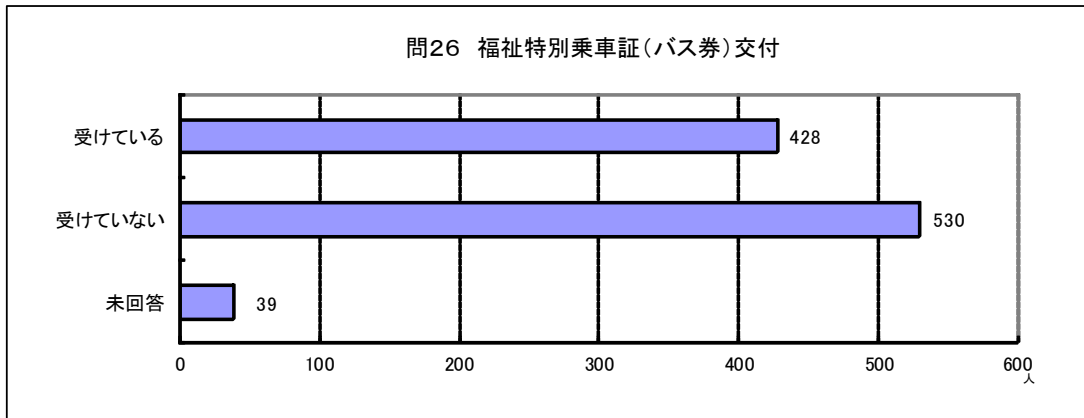
不明＝等級等未記載

※なお、手帳を重複して所有している方がいるため、身体＋療育＋精神＝合計とはなりません。

問26 あなたは福祉特別乗車証(バス券)の交付を受けていますか。(〇は1つだけ)

(単位:人)

受けている	受けていない	未回答	計
428	530	39	997

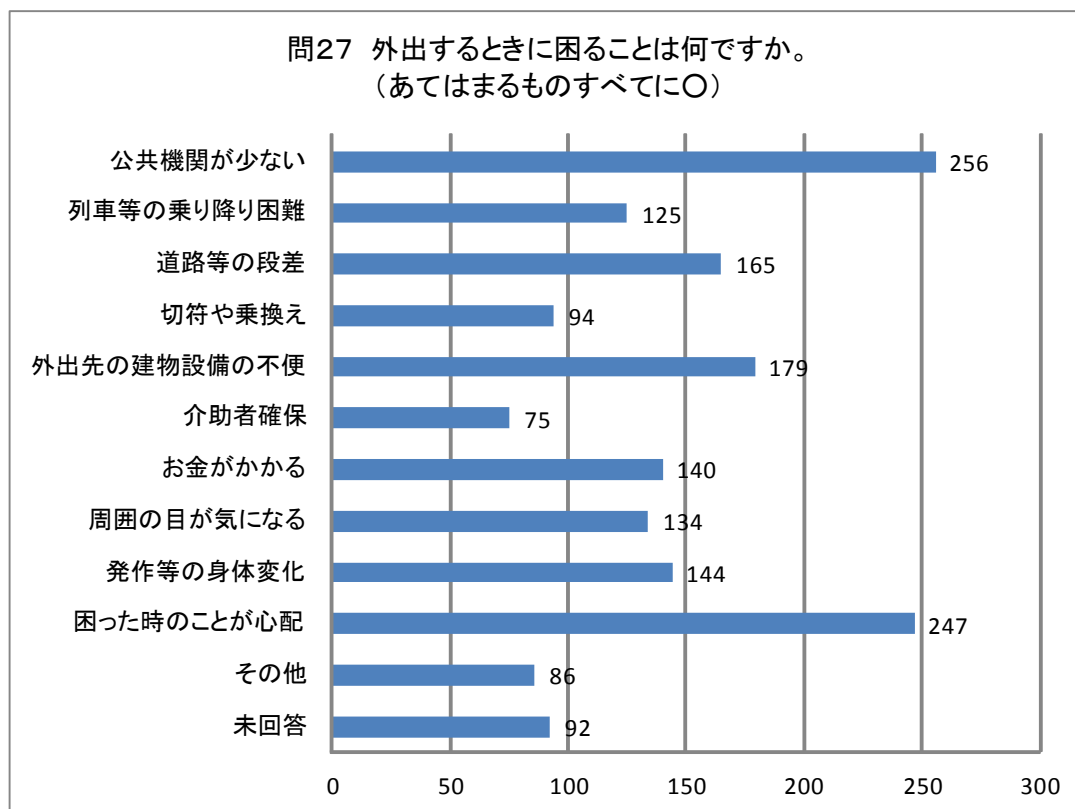


問26のクロス集計(障がい種別・等級別)

(単位:件)

	受けている	受けていない	未回答	計
身体1級	68	152	11	231
身体2級	58	71	9	138
身体3級	32	51	4	87
身体4級	40	32		72
身体5級	15	21	2	38
身体6級	9	10		19
身体不明	95	99	11	205
身体合計	317	436	37	790
療育A	60	134	1	195
療育B	138	43	8	189
療育不明	117	140	20	277
療育合計	315	317	29	661
精神1級	16	34	8	58
精神2級	50	72	4	126
精神3級	11	23	1	35
精神不明	163	148	19	330
精神合計	240	277	32	549

問27 外出するときに困ることは何ですか。(あてはまるものすべてに○)



【その他】

【作業中】

問27のクロス集計(障がい種別・等級別)

(単位:人)

	公共交通機関が少ない	列車やバスの乗り降りが困難	道路や駅に階段や段差が多い	切符の買い方や乗り換えの方法	外出先の建物の設備が不便	介助者が確保できない	外出にお金がかかる	周囲の目が気になる	発作など突然の身体の変化が心配	困ったときにどうすればいいの心配	その他	未回答	計
身体1級	29	25	44	10	45	16	22	8	36	29	23		287
身体2級	22	19	28	3	32	4	18	14	14	19	18		191
身体3級	12	8	21	5	15	1	10	9	9	17	11		118
身体4級	14	11	14	4	13	2	7	5	6	19	8	7	110
身体5級	3	3	6	1	3	1	2	2	2	3	2		28
身体6級	1	2	4	0	2	0	2	2	3	5	5		26
身体不明	4	2	2	2	3	0	2	1	0	6	1	1	24
身体合計	85	70	119	25	113	24	63	41	70	98	68	8	784
療育A					27			21		42			90
療育B		36	29		49		20		14			20	168
療育不明	168	24	65	24	44	23	50	87	44	109	27	1	666
療育合計	168	60	94	24	120	23	70	108	58	151	27	21	924
精神1級					20		20					20	60
精神2級	129		17	39	32	34	47	32	29	23	37	1	420
精神3級		22	33	55	30	29	14	9	81	43	23	7	346
精神不明	35	60	105		74		12	45	12	99			442
精神合計	164	82	155	94	156	63	93	86	122	165	60	28	1268

身体＝身体障害者手帳

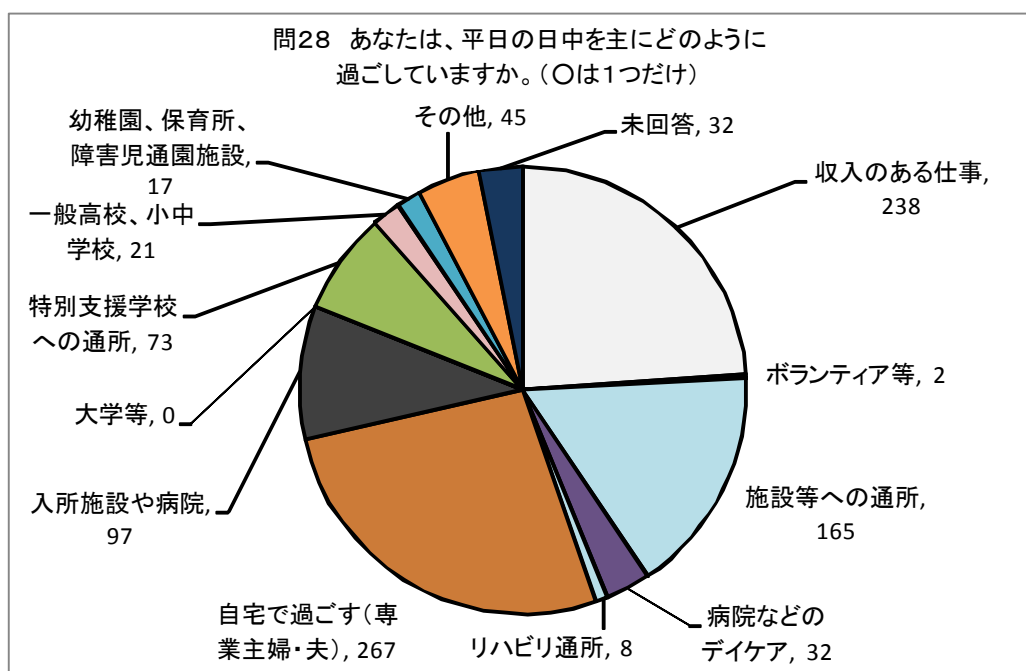
療育＝療育手帳

精神＝精神障害者保健福祉手帳

不明＝等級等未記載

※なお、手帳を重複して所有している方がいるため、身体＋療育＋精神＝合計とはなりません。

問28 あなたは、平日の日中を主にどのように過ごしていますか。(〇は1つだけ)



	項目	人数	割合
1	収入のある仕事	238	23.87%
2	ボランティア等	2	0.20%
3	施設等への通所	165	16.55%
4	病院などのデイケア	32	3.21%
5	リハビリ通所	8	0.80%
6	自宅	267	26.78%
7	入所施設や病院	97	9.73%
8	大学、専門学校、職業訓練校など	0	0.00%
9	特別支援学校	73	7.32%
10	一般高校、小中学校	21	2.11%
11	幼稚園、保育所、障害児通園施設	17	1.71%
12	その他	45	4.51%
13	未回答	32	3.21%
	合計	997	

第5次秋田市障がい者プラン

問28のクロス集計(障がい種別・等級別)

(単位:人)

	収入のある仕事	ボランティア等	福祉施設、作業所など	病院などのデイケア	リハビリ通所	自宅	施設や病院に入所している	大学、専門学校、職業訓練校など	特別支援学校(小中高等部)	一般の小中学校	幼稚園、保育所、障害児通園施設	その他	未回答	計
身体1級	61	1	16	11	3	64	33	0	8	3	3	19	9	231
身体2級	32		21	5	1	44	7	0	13	4	2	6	3	138
身体3級	29		5	1	3	31	5	0	1	3	1	5	3	87
身体4級	35		4			26	3	0		1	1	2		72
身体5級	18		4	1	1	10	2	0	2					38
身体6級	6		1			6	2	0	2		1	1		19
身体不明	26	1	62	10		48	23	0	10	1	2	8	14	205
身体合計	207	2	113	28	8	229	75	0	36	12	10	41	29	790
療育A	4		75	2		18	48	0	27		5	11	5	195
療育B	39	1	55			20	7	0	38	10	8	2	9	189
療育不明	70	1	22	17	1	122	19	0	2		1	10	12	277
療育合計	113	2	152	19	1	160	74	0	67	10	14	23	26	661
精神1級	5		8	3	1	14	15	0	1			5	6	58
精神2級	14		19	14	1	64	5	0	1	1		4	3	126
精神3級	10		5	1		13		0	1	1		2	2	35
精神不明	77	1	75	7	2	89	25	0	21	2	6	14	11	330
精神合計	106	1	107	25	4	180	45	0	24	4	6	25	22	549

身体＝身体障害者手帳

療育＝療育手帳

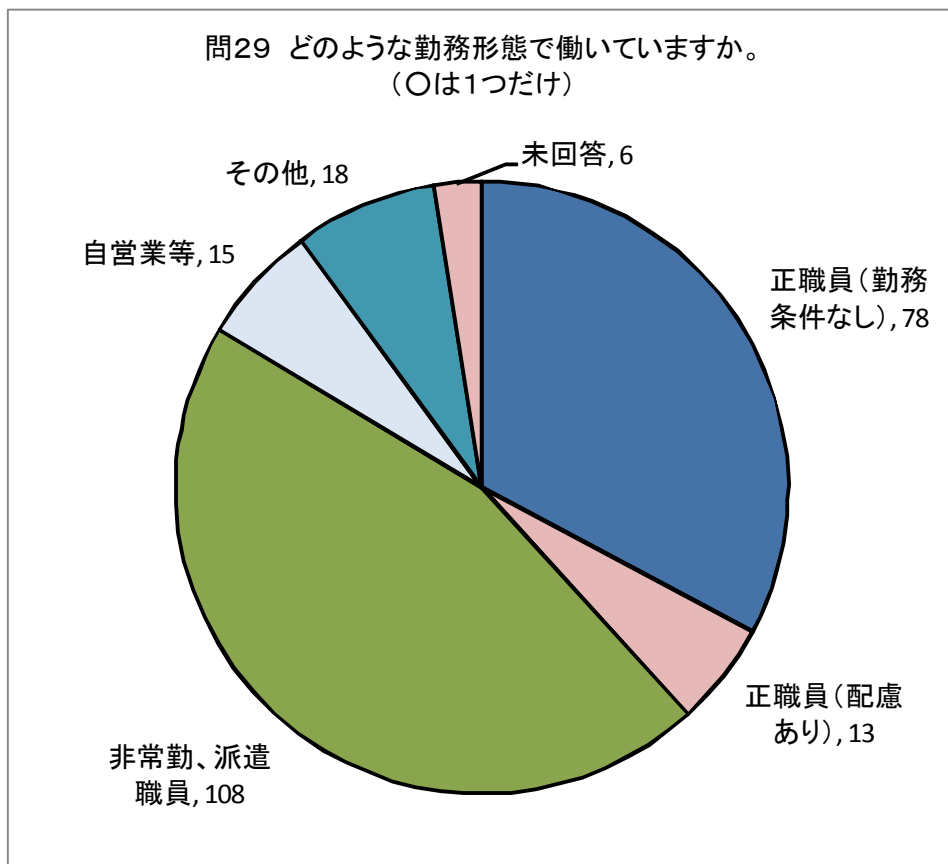
精神＝精神障害者保健福祉手帳

不明＝等級等未記載

※なお、手帳を重複して所有している方がいるため、身体＋療育＋精神＝合計とはなりません。

【問28で「1」を選択した方にお聞きします。】

問29 どのような勤務形態で働いていますか。(〇は1つだけ)



第5次秋田市障がい者プラン

問29のクロス集計(障がい種別・等級別)

(単位:人)

	正職員 (勤務条件なし)	正職員 (配慮あり)	非常勤、 派遣職員	自営業等	その他	未回答	計
身体1級	24	5	22	6	4		61
身体2級	12	2	14	1	2	1	32
身体3級	11	1	14		3		29
身体4級	17	1	13	4			35
身体5級	9		5	2	2		18
身体6級	1		4	1			6
身体不明	3	2	16		4	1	26
身体合計	77	11	88	14	15	2	207
療育A		1	2		1		4
療育B	1	3	26		5	4	39
療育不明	28	6	25	7	4		70
療育合計	29	10	53	7	10	4	113
精神1級		1	2		1	1	5
精神2級		1	11		1	1	14
精神3級	2		5	2	1		10
精神不明	28	5	32	5	5	2	77
精神合計	30	7	50	7	8	4	106

身体＝身体障害者手帳

療育＝療育手帳

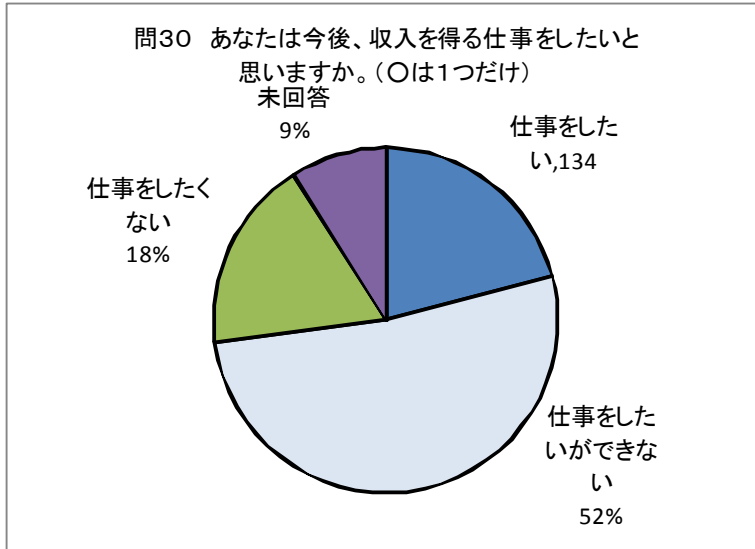
精神＝精神障害者保健福祉手帳

不明＝等級等未記載

※なお、手帳を重複して所有している方がいるため、身体＋療育＋精神＝合計とはなりません。

【問28で「2」から「13」を選択した18歳から64歳の方にお聞きします。】

問30 あなたは今後、収入を得る仕事をしたいと思いますか。(○は1つだけ)



問30のクロス集計(障がい種別・等級別)
(単位:人)

	仕事をしたい	したいができない	したくない	未回答	計
身体1級	19	90	30	15	154
身体2級	24	48	11	6	89
身体3級	14	24	11		49
身体4級	7	18	10		35
身体5級	2	13	4		19
身体6級	3	4	3	1	11
身体不明	32	91	24	12	159
身体合計	101	288	93	34	516
療育A	23	81	48	9	161
療育B	45	41	11	9	106
療育不明	47	102	30	15	194
療育合計	115	224	89	33	461
精神1級	8	25	13	3	49
精神2級	22	65	17	2	106
精神3級	8	9	5		22
精神不明	54	114	36	21	225
精神合計	92	213	71	26	402

身体＝身体障害者手帳

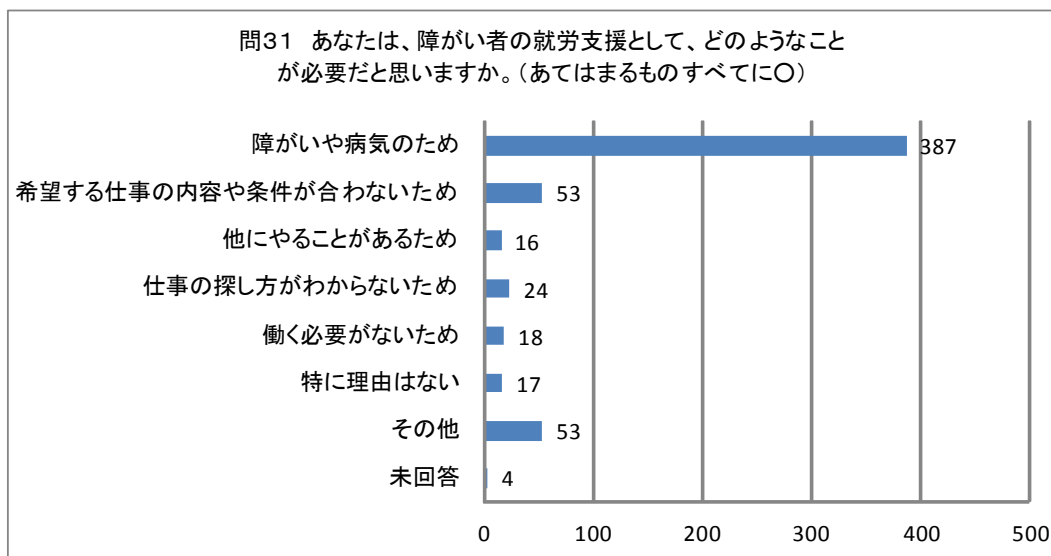
療育＝療育手帳

精神＝精神障害者保健福祉手帳

不明＝等級等未記載

※なお、手帳を重複して所有している方がいるため、身体＋療育＋精神＝合計とはなりません。

問31 問30で「2 仕事がしたいができない」または「3 仕事をしたくない」を選択した場合、その理由をお答えください。（あてはまるものすべてに○）



問31のクロス集計(障がい種別・等級別)

(単位:人)

	障がいや病気のため	条件が合わないため	他にやることがあるため	探し方がわからないため	働く必要がないため	特に理由はない	その他	未回答	計
身体1級		6		24		10	18		58
身体2級					5		35		40
身体3級								3	3
身体4級						7			7
身体5級									0
身体6級					13				13
身体不明	307	47	16					1	371
身体合計	307	53	16	24	18	17	53	4	492
療育A									0
療育B									0
療育不明	307	47		18	13		53	1	439
療育合計	307	47	0	18	13	0	53	1	439
精神1級	307								307
精神2級			16		5				22
精神3級		6		6		7		3	22
精神不明		47		18			53		118
精神合計	307	53	16	24	5	7	53	4	469

身体＝身体障害者手帳

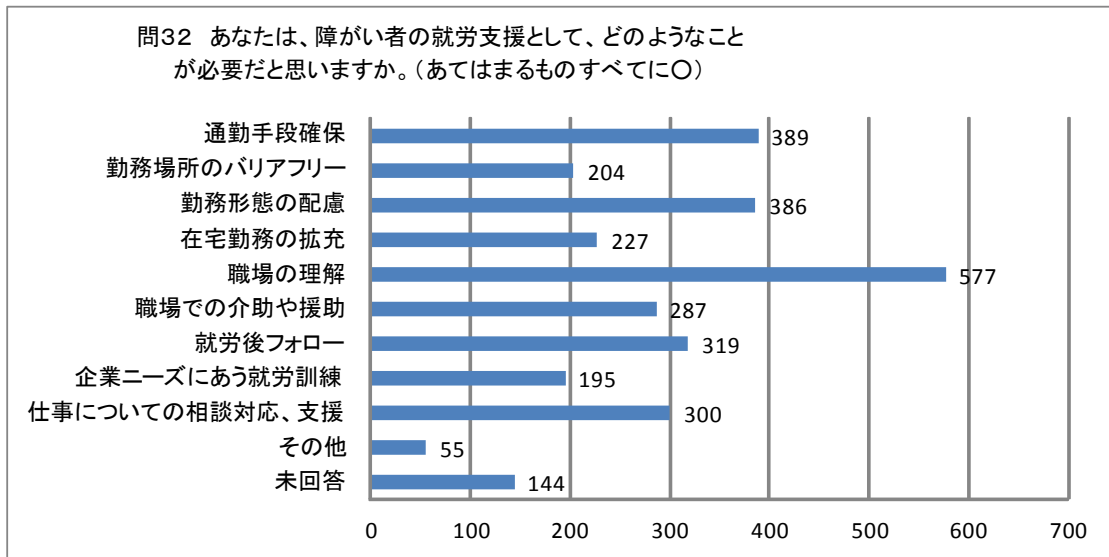
療育＝療育手帳

精神＝精神障害者保健福祉手帳

不明＝等級等未記載

※なお、手帳を重複して所有している方がいるため、身体＋療育＋精神＝合計とはなりません。

問32 あなたは、障がい者の就労支援として、どのようなことが必要だと思いますか。
(あてはまるものすべてに○)



問32のクロス集計(障がい種別・等級別)

(単位:人)

	通勤手段確保	勤務場所のバリアフリー	勤務形態の配慮	在宅勤務の拡充	職場の理解	職場での介助や援助	就労後フォロー	企業ニーズにあう就労訓練	仕事についての相談対応、支援	その他	未回答	計
身体1級	79	60	101	60	127	65	60	33	60	16	37	698
身体2級	54	47	51	44	73	43	41	29	38	7	21	448
身体3級	32	23	30	22	41	15	24	18	24	3	16	248
身体4級	30	14	28	23	41	12	11	12	13	3	9	196
身体5級	15	12	15	8	22	8	13	7	11		7	118
身体6級	7	5	8	3	13	5	8	5	7			61
身体不明	87	23	68	31	112	55	72	42	70	12	38	610
身体合計	304	184	301	191	429	203	229	146	223	41	128	2379
療育A	83	45	57	23	103	105	67	34	54	18	26	615
療育B	75	13	60	22	127	56	79	47	74	4	26	583
療育不明	95	59	109	78	142	52	73	47	71	16	56	798
療育合計	253	117	226	123	372	213	219	128	199	38	108	1996
精神1級	21	8	25	7	31	20	17	10	17	6	10	172
精神2級	60	19	61	44	78	32	53	37	54	9	12	459
精神3級	9	2	15	11	21	4	11	7	9	4	5	98
精神不明	128	68	116	64	177	87	94	59	83	15	70	961
精神合計	218	97	217	126	307	143	175	113	163	34	97	1690

身体＝身体障害者手帳

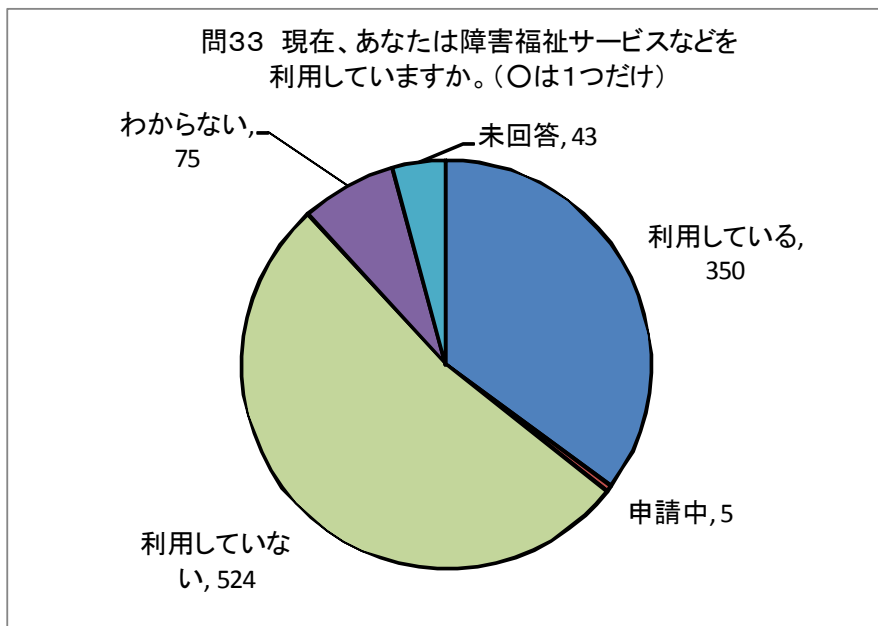
療育＝療育手帳

精神＝精神障害者保健福祉手帳

不明＝等級等未記載

※なお、手帳を重複して所有している方がいるため、身体＋療育＋精神＝合計とはなりません。

問33 現在、あなたは障害福祉サービスなどを利用していますか。(〇は1つだけ)



問33のクロス集計(障がい種別・等級別)

(単位:人)

	利用している	申請中	利用していない	わからない	未回答	計
身体1級	78	2	125	15	11	231
身体2級	46	2	69	14	7	138
身体3級	9		65	9	4	87
身体4級	9		58	4	1	72
身体5級	8		29	1		38
身体6級	4		14	1		19
身体不明	89	1	80	17	18	205
身体合計	243	5	440	61	41	790
療育A	159		28	4	4	195
療育B	85	1	78	13	12	189
療育不明	55	1	179	23	19	277
療育合計	299	2	285	40	35	661
精神1級	23		29	4	2	58
精神2級	32	1	68	18	7	126
精神3級	4		26	4	1	35
精神不明	116	1	172	19	22	330
精神合計	175	2	295	45	32	549

身体＝身体障害者手帳

療育＝療育手帳

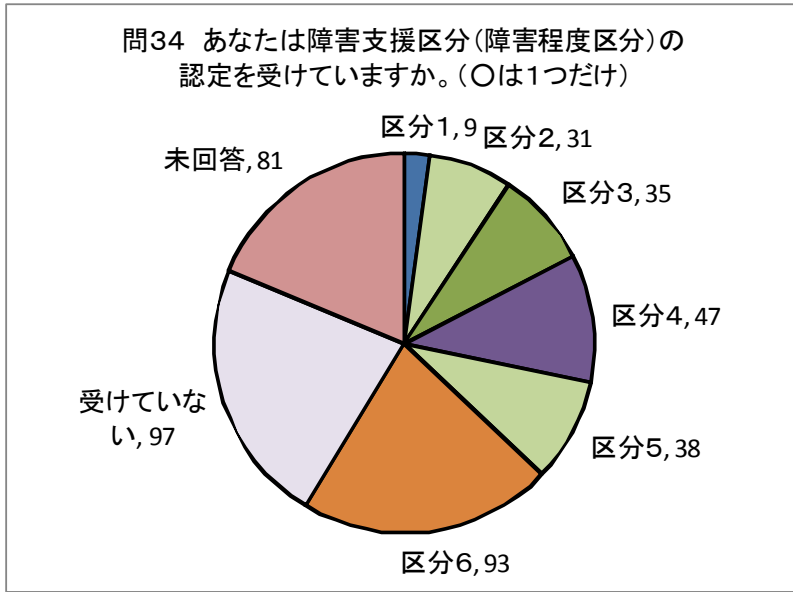
精神＝精神障害者保健福祉手帳

不明＝等級等未記載

※なお、手帳を重複して所有している方がいるため、身体＋療育＋精神＝合計とはなりません。

【問34は、問33で、「1 利用している」を選択した場合にお答えください。】

問34 あなたは障害支援区分(障害程度区分)の認定を受けていますか。(○は1つだけ)



問34のクロス集計(障がい種別・等級別)

(単位:人)

	区分1	区分2	区分3	区分4	区分5	区分6	受けていない	未回答	計
身体1級	2	4	5	4	8	30	15	10	78
身体2級	1	5	5	7	1	4	11	12	46
身体3級			3	2		1	2	1	9
身体4級				1	2	1	3	2	9
身体5級		2	1		2	2	1		8
身体6級			2			1	1		4
身体不明	3	9	11	9	8	10	18	21	89
身体合計	6	20	27	23	21	49	51	46	243
療育A		4	10	25	22	57	20	21	159
療育B	4	9	6	8	3	1	36	18	85
療育不明	2	8	6	2	1	3	15	18	55
療育合計	6	21	22	35	26	61	71	57	299
精神1級		2	2	2	2	6	5	4	23
精神2級	1	7	4	1	1		7	11	32
精神3級		1	1				1	1	4
精神不明	3	12	7	17	9	21	25	22	116
精神合計	4	22	14	20	12	27	38	38	175

身体＝身体障害者手帳

療育＝療育手帳

精神＝精神障害者保健福祉手帳

不明＝等級等未記載

※なお、手帳を重複して所有している方がいるため、身体＋療育＋精神＝合計とはなりません。

【問33で、「1 利用している」、「2 申請中」または「3 利用していない」を選択した方にお聞きします。】
 問35 次の表中(1)から(34)の障害福祉サービスなどについて、あなたはサービスを利用していますか。
 また今後利用したいと考えていますか。

- ①現在の利用状況 (利用している方のみ)
- ②現在利用している場合の利用料 (利用している方のみ)
- ③今後の利用意向 (全員)

①～③について、それぞれ該当する項目に○をつけてください。

●障害福祉サービス

障害福祉サービスなどの内容	現在								今後の利用意向
	実利用人数	障がい種別利用者数			利用量				
		身体障害者手帳	療育手帳	精神障害者保健福祉手帳	1 少ない	2 ちょうど良い	3 多い		
1 居宅介護	50	34	25	23	31	58	3	98	
2 重度訪問介護	16	9	9	8	13	18	0	50	
3 同行援護	6	5	5	7	10	14	0	48	
4 生活介護	141	77	93	43	105	115	18	137	
5 自立訓練(機能訓練)	28	18	13	11	16	32	0	73	
6 自立訓練(生活訓練)	29	12	21	12	16	32	3	107	
7 就労移行支援	3	1	1	3	1	4	1	110	
8 就労継続支援A	7	6	5	3	3	12	0	85	
9 就労継続支援B	87	51	72	55	47	140	9	136	
10 就労定着支援	/	/	/	/	/	/	/	167	
11 療養介護	8	5	5	2	5	8	0	52	
12 短期入所(ショートステイ)	88	52	55	30	87	72	0	163	
13 自立生活援助	/	/	/	/	/	/	/	148	
14 共同生活援助(グループホーム)	27	14	21	13	14	33	7	94	
15 施設入所支援	67	38	46	21	51	47	17	95	
16 地域移行支援	1	1	1	0	2	1	0	36	
17 地域定着支援	1	1	1	1	1	3	1	86	
18 行動援護	/	/	/	/	/	/	/	55	
19 重度障害者等包括支援	/	/	/	/	/	/	/	21	

●障がい児支援

障害福祉サービスなどの内容	現在							今後の利用意向
	実利用人数	障がい種別利用者数			利用量			
		身体障害者手帳	療育手帳	精神障害者保健福祉手帳	1 少ない	2 ちょうど良い	3 多い	
20 児童発達支援	22	9	16	6	9	22	0	28
21 医療型児童発達支援	12	5	7	2	5	9	0	17
22 放課後等デイサービス	53	16	41	12	3	60	6	44
23 保育所等訪問支援	2	1	2	1	0	4	0	6
24 (福祉型)児童入所支援	0	0	0	0	0	0	0	11
25 (医療型)児童入所支援	0	0	0	0	0	0	0	1
26 居宅訪問型児童発達支援	/	/	/	/	/	/	/	3
27 日中一時支援(放課後支援型)	12	5	7	0	2	10	0	22

●その他のサービス

障害福祉サービスなどの内容	現在							今後の利用意向
	実利用人数	障がい種別利用者数			利用量			
		身体障害者手帳	療育手帳	精神障害者保健福祉手帳	1 少ない	2 ちょうど良い	3 多い	
28 移動支援	2	2	0	1	0	3	0	49
29 地域活動支援センター	0	0	0	0	0	0	0	49
30 日中一時支援(短期入所型)	59	27	40	20	35	52	0	91
31 訪問入浴サービス	5	4	4	2	5	5	0	27
32 日常生活用具給付等	41	28	21	12	0	61	0	109
33 手話通訳者派遣	1	1	0	0	0	1	0	12
34 要約筆記者派遣	1	1	1	1	3	0	0	14

第5次秋田市障がい者プラン

問35のクロス集計(障がい種別・等級別)

(単位:件)

		(1)	(2)	(3)	(4)	(5)	(6)	(7)	(8)	(9)	(10)	(11)	(12)	(13)	(14)	(15)	(16)	(17)	(18)	(19)
		居宅介護	重度訪問介護	同行援護	生活介護	自立訓練(機能訓練)	自立訓練(生活訓練)	就労移行支援	就労継続支援A	就労継続支援B	就労定着支援	療養介護	短期入所	自立生活援助	共同生活援助	施設入所支援	地域移行支援	地域定着支援	行動援護	重度障害者等包括支援
身体障害者手帳	1級	利用状況	15	6	3	35	7	4	0	0	6	3	27	2	14	0	0			
		少ない	4	2	0	12	2	1	0	0	0	0	12	0	4	0	0			
		良い	11	4	3	20	5	3	0	0	6	3	15	2	7	0	0			
		多い	0	0	0	3	0	0	0	0	0	0	0	0	3	0	0			
	2級	利用状況	8	2	0	12	6	2	1	2	4	1	8	5	4	0	0			
		少ない	1	1	0	1	3	0	0	0	0	0	4	1	0	0	0			
		良い	7	1	0	11	3	2	1	2	4	1	4	4	4	0	0			
		多い	0	0	0	0	0	0	0	0	0	0	0	0	0	0	0			
	3級	利用状況	2	0	0	3	0	0	0	0	2	0	0	0	3	0	0			
		少ない	0	0	0	1	0	0	0	0	1	0	0	0	1	0	0			
		良い	1	0	0	2	0	0	0	0	0	0	0	0	2	0	0			
		多い	1	0	0	0	0	0	0	0	1	0	0	0	0	0	0			
	4級	利用状況	0	0	0	2	0	1	0	0	0	0	1	0	1	0	0			
		少ない	0	0	0	0	0	0	0	0	0	0	0	0	0	0	0			
		良い	0	0	0	2	0	1	0	0	0	0	1	0	1	0	0			
		多い	0	0	0	0	0	0	0	0	0	0	0	0	0	0	0			
	5級	利用状況	2	0	0	4	1	0	0	1	0	0	2	0	2	0	0			
		少ない	1	0	0	0	0	0	0	0	0	0	2	0	0	0	0			
		良い	1	0	0	4	1	0	0	1	0	0	0	0	1	0	0			
		多い	0	0	0	0	0	0	0	0	0	0	0	0	1	0	1			
	6級	利用状況	0	0	0	1	0	0	0	0	1	0	0	0	1	0	0			
		少ない	0	0	0	0	0	0	0	0	0	0	0	0	0	0	0			
		良い	0	0	0	1	0	0	0	0	1	0	0	0	0	0	0			
		多い	0	0	0	0	0	0	0	0	0	0	0	0	1	0	0			
	不明	利用状況	7	1	2	20	4	5	0	3	38	1	14	7	13	1	1			
		少ない	0	0	1	2	0	0	0	1	3	0	4	0	2	1	0			
		良い	7	1	1	15	4	4	0	2	33	1	10	5	9	0	1			
		多い	0	0	0	3	0	1	0	0	2	0	0	2	2	0	0			
合計	利用状況	34	9	5	77	18	12	1	6	51	5	52	14	38	1	1				
	少ない	6	3	1	16	5	1	0	1	4	0	22	1	7	1	0				
	良い	27	6	4	55	13	10	1	5	44	5	30	11	24	0	1				
	多い	1	0	0	6	0	1	0	0	3	0	0	2	7	0	1				

第2部 障がい者の状況および将来推計

(単位:件)

		(20)	(21)	(22)	(23)	(24)	(25)	(26)	(27)	(28)	(29)	(30)	(31)	(32)	(33)	(34)
		児童発達支援	医療型児童発達支援	放課後等デイサービス	保育所等訪問支援	(福祉型)児童入所支援	(医療型)児童入所支援	居宅訪問型児童発達支援	日中一時支援(放課後支援型)	移動支援	地域活動支援センター	日中一時支援(短期入所型)	訪問入浴サービス	日常生活用具給付等	手話通訳者派遣	要約筆記者派遣
身体障害者手帳	1級	利用状況	4	1	5	0	0	0	4	2	0	11	3	16	1	0
		少ない	1	0	1	0	0	0	1	0	0	3	2	0	0	0
		良い	3	1	4	0	0	0	3	2	0	8	1	16	1	0
		多い	0	0	0	0	0	0	0	0	0	0	0	0	0	0
	2級	利用状況	2	3	4	0	0	0	1	0	0	7	0	4	0	1
		少ない	2	0	0	0	0	0	0	0	0	3	0	0	0	1
		良い	0	3	4	0	0	0	1	0	0	4	0	4	0	0
		多い	0	0	0	0	0	0	0	0	0	0	0	0	0	0
	3級	利用状況	0	0	0	0	0	0	0	0	0	0	0	2	0	0
		少ない	0	0	0	0	0	0	0	0	0	0	0	0	0	0
		良い	0	0	0	0	0	0	0	0	0	0	0	2	0	0
		多い	0	0	0	0	0	0	0	0	0	0	0	0	0	0
	4級	利用状況	0	1	0	0	0	0	0	0	0	0	0	5	0	0
		少ない	0	1	0	0	0	0	0	0	0	0	0	0	0	0
		良い	0	0	0	0	0	0	0	0	0	0	0	5	0	0
		多い	0	0	0	0	0	0	0	0	0	0	0	0	0	0
	5級	利用状況	0	0	0	0	0	0	0	0	0	2	0	1	0	0
		少ない	0	0	0	0	0	0	0	0	0	1	0	0	0	0
		良い	0	0	0	0	0	0	0	0	0	1	0	1	0	0
		多い	0	0	0	0	0	0	0	0	0	0	0	0	0	0
	6級	利用状況	0	0	2	0	0	0	0	0	0	0	0	0	0	0
		少ない	0	0	0	0	0	0	0	0	0	0	0	0	0	0
		良い	0	0	2	0	0	0	0	0	0	0	0	0	0	0
		多い	0	0	0	0	0	0	0	0	0	0	0	0	0	0
	不明	利用状況	3	0	5	1	0	0	0	0	0	7	1	0	0	0
		少ない	0	0	0	0	0	0	0	0	0	3	0	0	0	0
		良い	3	0	4	1	0	0	0	0	0	4	1	0	0	0
		多い	0	0	1	0	0	0	0	0	0	0	0	0	0	0
合計	利用状況	9	5	16	1	0	0	5	2	0	27	4	28	1	1	
	少ない	3	1	1	0	0	0	1	0	0	10	2	0	0	1	
	良い	6	4	14	1	0	0	4	2	0	17	2	28	1	0	
	多い	0	0	1	0	0	0	0	0	0	0	0	0	0	0	

第5次秋田市障がい者プラン

(単位:件)

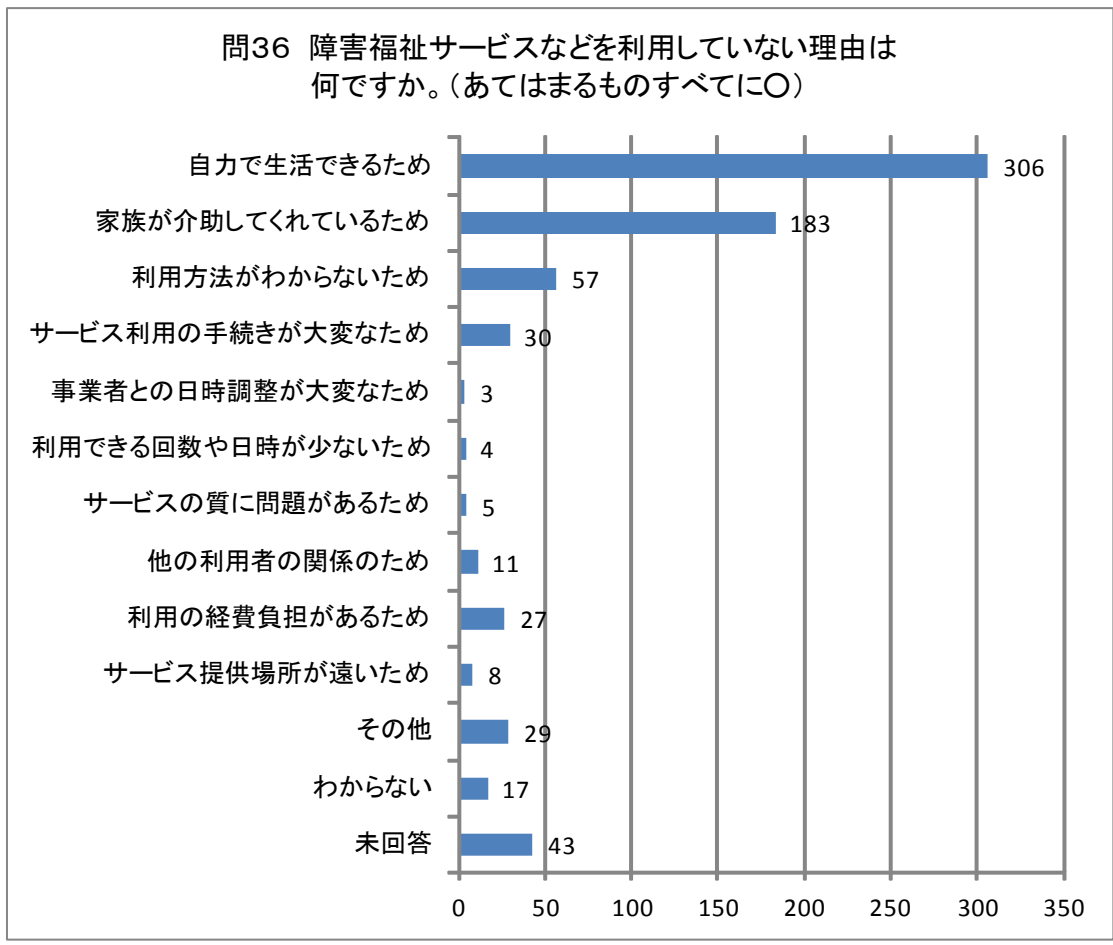
		(1)	(2)	(3)	(4)	(5)	(6)	(7)	(8)	(9)	(10)	(11)	(12)	(13)	(14)	(15)	(16)	(17)	(18)	(19)	
		居宅介護	重度訪問介護	同行支援	生活介護	自立訓練(機能訓練)	自立訓練(生活訓練)	就労移行支援	就労継続支援A	就労継続支援B	就労定着支援	療養介護	短期入所	自立生活援助	共同生活援助	施設入所支援	地域移行支援	地域定着支援	行動援護	重度障害者等包括支援	
療育手帳	A	利用状況	14	7	3	80	6	11	0	1	21		4	45		6	38	1	0		
		少ない	2	4	2	17	3	2	0	1	2		0	20		0	3	1	0		
		良い	12	3	1	56	3	9	0	0	18		4	25		5	31	0	0		
		多い	0	0	0	6	0	0	0	0	1		0	0		1	4	0	0		
	B	利用状況	2	1	0	6	3	6	0	3	34		0	6		9	4	0	0		
		少ない	0	0	0	0	0	0	0	0	1		0	2		0	0	0	0		
		良い	2	1	0	6	3	6	0	3	32		0	4		8	4	0	0		
		多い	0	0	0	0	0	0	0	0	1		0	0		1	0	0	0		
	不明	利用状況	9	1	2	7	4	4	1	1	17		1	4		6	4	0	1		
		少ない	1	0	0	1	1	0	0	0	2		0	2		1	1	0	0		
		良い	7	1	2	4	3	3	1	1	14		1	2		4	1	0	1		
		多い	1	0	0	2	0	1	0	0	1		0	0		1	2	0	0		
	合計	利用状況	25	9	5	93	13	21	1	5	72		5	55		21	46	1	1		
		少ない	23	8	5	87	10	15	1	2	39		5	51		12	42	1	1		
		良い	11	6	4	27	9	11	1	5	48		1	26		12	8	1	1		
		多い	1	0	0	8	0	1	0	0	3		0	0		3	6	0	0		
精神障害者保健福祉手帳	1級	利用状況	4	2	1	10	2	4	0	0	4		0	3		2	8	0	0		
		少ない	1	0	4	0	0	0	0	0	0		0	0		0	2	0	0		
		良い	3	2	0	6	2	4	0	0	4		0	3		2	5	0	0		
		多い	0	0	0	0	0	0	0	0	0		0	0		0	1	0	0		
	2級	利用状況	11	0	3	0	1	4	2	0	17		1	1		6	1	0	1		
		少ない	0	0	0	0	0	0	0	0	3		0	1		1	0	0	0		
		良い	10	0	3	0	1	3	1	0	13		1	0		4	1	0	1		
		多い	1	0	0	0	0	1	1	0	1		0	0		1	0	0	0		
	3級	利用状況	1	0	0	0	0	0	0	0	2		0	0		0	0	0	0		
		少ない	0	0	0	0	0	0	0	0	0		0	0		0	0	0	0		
		良い	1	0	0	0	0	0	0	0	2		0	0		0	0	0	0		
		多い	0	0	0	0	0	0	0	0	0		0	0		0	0	0	0		
	不明	利用状況	7	6	3	33	8	4	1	3	32		1	26		5	12	0	0		
		少ない	1	2	0	2	1	0	0	0	1		0	13		0	0	0	0		
		良い	6	4	3	27	7	4	1	2	29		1	13		4	9	0	0		
		多い	0	0	0	4	0	0	0	0	2		0	0		1	3	0	0		
合計	利用状況	23	8	7	43	11	12	3	3	55		2	30		13	21	0	1			
	少ない	2	2	4	2	1	0	0	0	4		0	14		1	2	0	0			
	良い	20	6	6	33	10	11	2	2	48		2	16		10	15	0	1			
	多い	1	0	0	4	0	1	1	0	3		0	0		2	4	0	0			

第2部 障がい者の状況および将来推計

(単位: 件)

		(20)	(21)	(22)	(23)	(24)	(25)	(26)	(27)	(28)	(29)	(30)	(31)	(32)	(33)	(34)
		児童発達支援	医療型児童発達支援	放課後等デイサービス	保育所等訪問支援	(福祉型)児童入所支援	(医療型)児童入所支援	居宅訪問型児童発達支援	日中一時支援(放課後支援型)	移動支援	地域活動支援センター	日中一時支援(短期入所型)	訪問入浴サービス	日常生活用具給付等	手話通訳者派遣	要約筆記者派遣
療育手帳	A	利用状況	9	4	22	1	0	0	6	0	0	30	2	13	0	0
		少ない	3	1	1	0	0	0	1	0	0	13	1	0	0	0
		良い	6	3	21	1	0	0	5	0	0	17	1	13	0	0
		多い	0	0	0	0	0	0	0	0	0	0	0	0	0	0
	B	利用状況	7	3	18	1	0	0	1	0	0	10	0	1	0	0
		少ない	2	2	1	0	0	0	0	0	0	3	0	0	0	0
		良い	5	1	14	1	0	0	1	0	0	7	0	1	0	0
		多い	0	0	3	0	0	0	0	0	0	0	0	0	0	0
	不明	利用状況	0	0	1	0	0	0	0	0	0	0	2	7	0	1
		少ない	0	0	0	0	0	0	0	0	0	0	1	0	0	1
		良い	0	0	1	0	0	0	0	0	0	0	1	7	0	0
		多い	0	0	0	0	0	0	0	0	0	0	0	0	0	0
	合計	利用状況	16	7	41	2	0	0	7	0	0	40	4	21	0	1
		少ない	5	3	2	0	0	0	1	0	0	16	2	0	0	1
		良い	11	4	36	2	0	0	6	0	0	24	2	21	0	0
		多い	0	0	3	0	0	0	0	0	0	0	0	0	0	0
精神障害者保健福祉手帳	1級	利用状況	0	0	1	0	0	0	0	1	0	1	0	0	0	0
		少ない	0	0	0	0	0	0	0	0	0	1	0	0	0	0
		良い	0	0	0	0	0	0	0	1	0	0	0	0	0	0
		多い	0	0	1	0	0	0	0	0	0	0	0	0	0	0
	2級	利用状況	0	0	0	0	0	0	0	0	0	0	0	0	0	0
		少ない	0	0	0	0	0	0	0	0	0	0	0	0	0	0
		良い	0	0	0	0	0	0	0	0	0	0	0	0	0	0
		多い	0	0	0	0	0	0	0	0	0	0	0	0	0	0
	3級	利用状況	0	0	0	0	0	0	0	0	0	0	0	0	0	0
		少ない	0	0	0	0	0	0	0	0	0	0	0	0	0	0
		良い	0	0	0	0	0	0	0	0	0	0	0	0	0	0
		多い	0	0	0	0	0	0	0	0	0	0	0	0	0	0
	不明	利用状況	6	2	11	1	0	0	0	0	0	19	2	12	0	1
		少ない	1	1	0	0	0	0	0	0	0	8	1	0	0	1
		良い	5	1	10	1	0	0	0	0	0	11	1	12	0	0
		多い	0	0	1	0	0	0	0	0	0	0	0	0	0	0
	合計	利用状況	6	2	12	1	0	0	0	1	0	20	2	12	0	1
		少ない	1	1	0	0	0	0	0	0	0	9	1	0	0	1
		良い	5	1	10	1	0	0	0	1	0	11	1	12	0	0
		多い	0	0	2	0	0	0	0	0	0	0	0	0	0	0

【問33で、「3 利用していない」を選択した方にお聞きます。】
問36 障害福祉サービスなどを利用していない理由は何ですか。
(あてはまるものすべてに○)



問36のクロス集計(障がい種別・等級別)

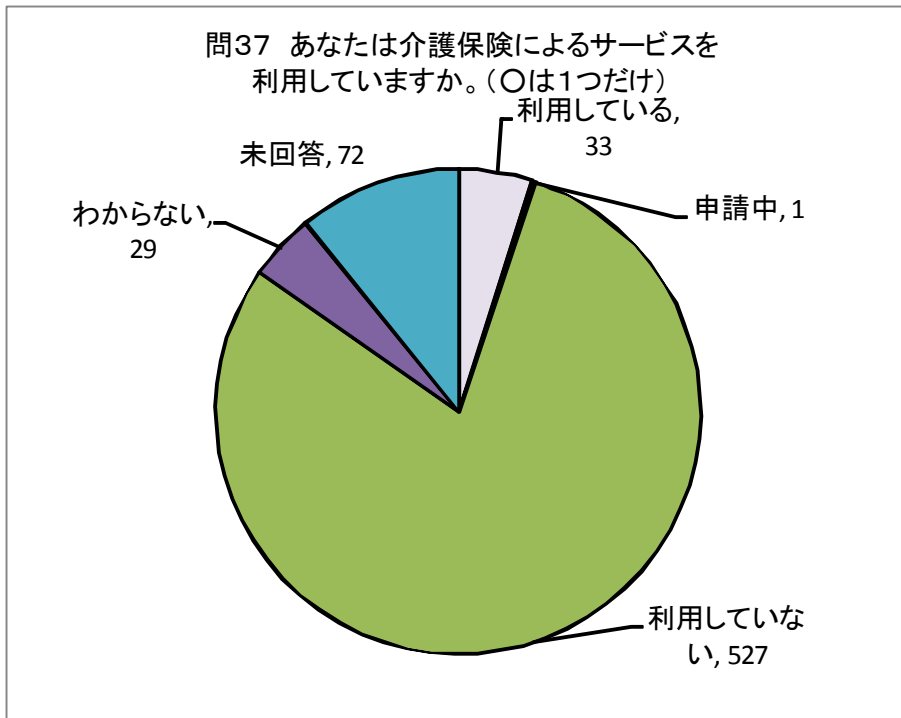
(単位:件)

	自力で生活できるため	家族が介助してくれているため	利用方法がわからないため	サービス利用の手続きが大変なため	事業者との日時調整が大変なため	利用できる回数や日時が少ないため	サービスの質に問題があるため	他の利用者の関係のため	利用の経費負担があるため	サービスの提供場所が遠いため	その他	わからない	未回答	計
身体1級	84	45	10	5				2	7		7		5	165
身体2級	33	29	9	7	1	1	2	2	7		4	1	7	103
身体3級	45	20	4	4					3	1	3	2	3	85
身体4級	49	9	5	2					3		1	1	5	75
身体5級	22	8	1						1				5	37
身体6級	8	5	1										1	15
身体不明	32	24	10	5		1	2	5	4	4	6	7	13	113
合計	273	140	40	23	1	2	4	9	25	5	21	11	39	593
療育A	3	10	3	2		1		1	1	2	2	3	6	34
療育B	28	48	11	8	1		2	2	5	3	2	3	9	122
療育不明	120	51	17	11		1	1	4	11		9	5	18	248
合計	151	109	31	21	1	2	3	7	17	5	13	11	33	404
精神1級	5	11	4		1			1	1		6	3	4	36
精神2級	27	23	11	8	1	1	2	4	4	1	9	3	6	100
精神3級	16	7	5	1		1			1	1	3	1	2	38
精神不明	113	59	17	11	1		1	3	11	4	1	4	19	244
合計	161	100	37	20	3	2	3	8	17	6	19	11	31	418

【その他】

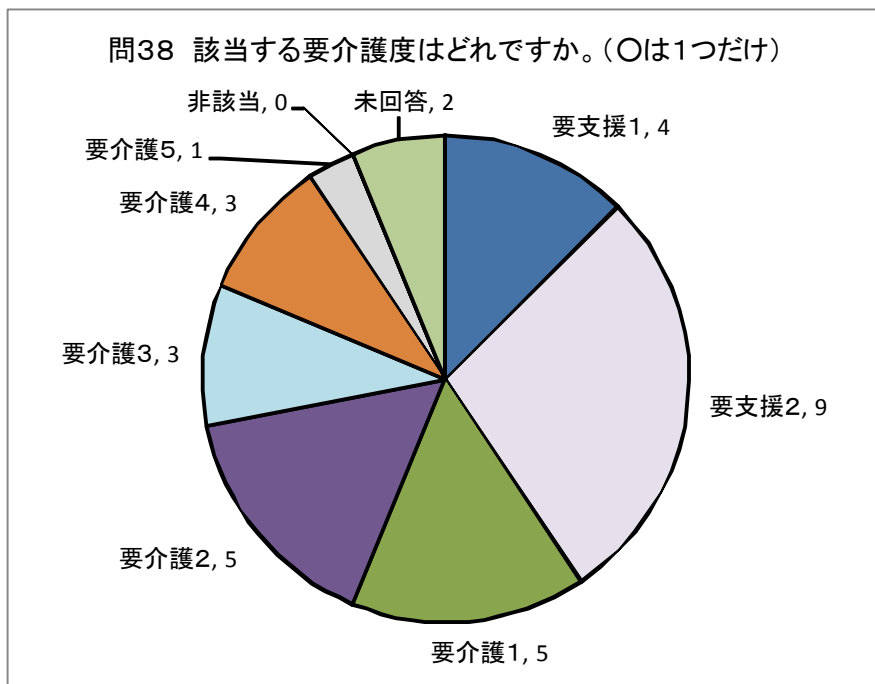
【作業中】

問37 40歳以上の方におたずねします。
 あなたは介護保険によるサービスを利用していますか。(〇は1つだけ)

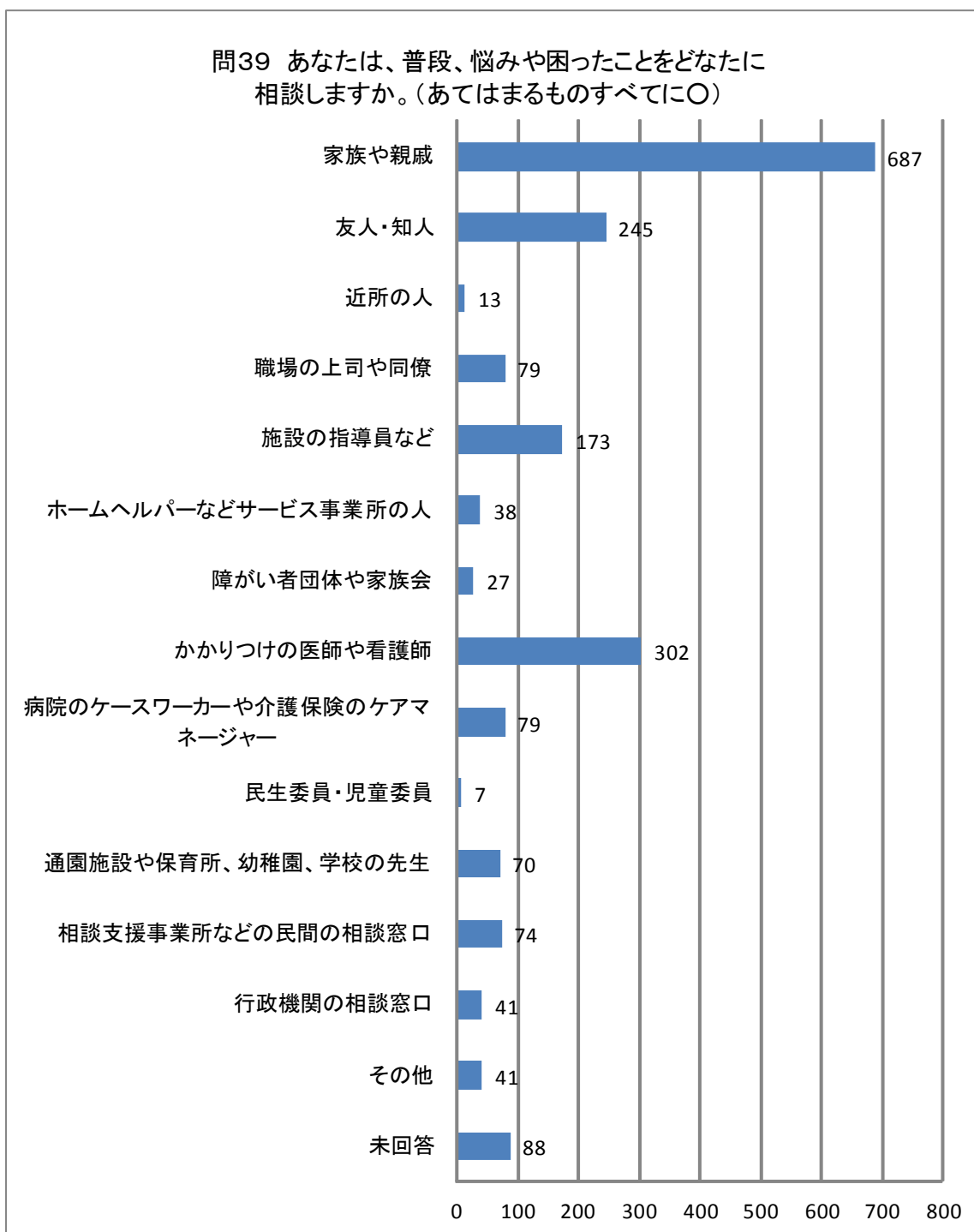


【問37で、「1 利用している」を選択した場合にお答えください。】

問38 該当する要介護度はどれですか。(〇は1つだけ)



問39 あなたは、普段、悩みや困ったことをどなたに相談しますか。
 (あてはまるものすべてに○)



第5次秋田市障がい者プラン

問39のクロス集計(障がい種別・等級別)

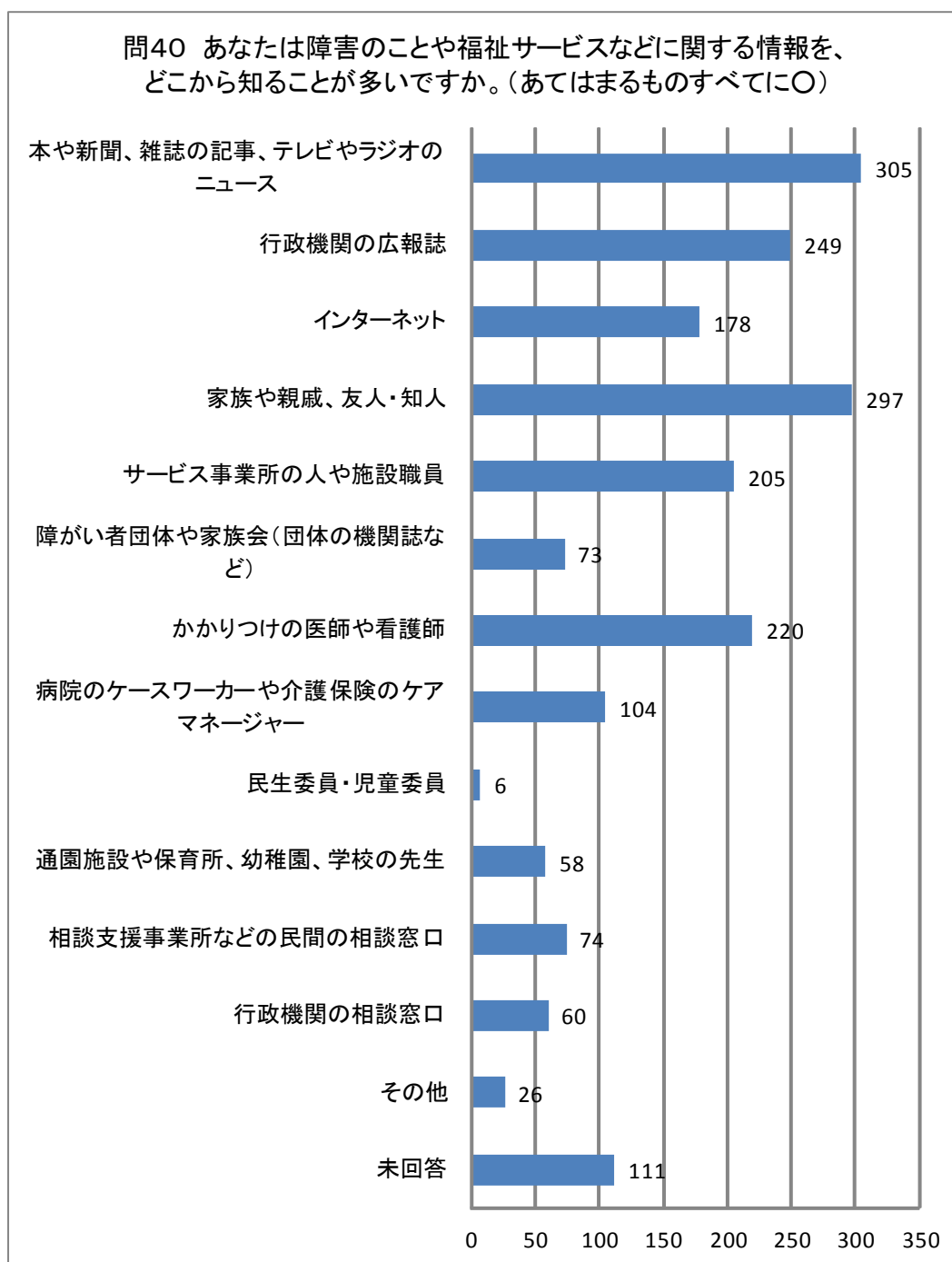
(単位:件)

	家族や親戚	友人・知人	近所の人	職場の上司や同僚	施設の指導員など	ホームヘルパーなどサービス事業所の人	障がい者団体や家族会	かかりつけの医師や看護師	介護保険のケアマネージャー	病院のケースワーカーや 介護保険のケアマネージャー	民生委員・児童委員	通園施設や保育所、幼稚園、学校の先生	相談支援事業所などの民間の相談窓口	行政機関の相談窓口	その他	未回答	計
身体1級	156	59	3	20	25	16	9	91	35	2	10	9	9	10	20	474	
身体2級	96	30		8	23	5	5	35	11	2	10	10	7	4	14	260	
身体3級	64	35	2	15	8	1		24	4		3	2	2	2	7	169	
身体4級	54	26	2	4	1		1	17	1	1	2	3	1	3	4	120	
身体5級	31	17	2	5	5			8	1			3	1	2	1	76	
身体6級	15	4		1	4			4	1		4	2		1	2	38	
身体不明	130	42	3	17	54	7	7	70	20	2	10	25	12	8	25	432	
合計	546	213	12	70	120	29	22	249	73	7	39	54	32	30	73	1569	
療育A	109	20		2	83	11	9	52	17	1	19	24	5	8	27	387	
療育B	143	23	1	16	40	2	3	27	2		36	23	6	5	20	347	
療育不明	192	89	9	22	24	10	9	107	27	3	3	8	12	14	27	556	
合計	444	132	10	40	147	23	21	186	46	4	58	55	23	27	74	1290	
精神1級	34	8		3	13	3	2	20	7		1	2		2	8	103	
精神2級	76	34	1	8	18	9	3	68	24	3	1	13	14	9	7	288	
精神3級	22	12	2	3	3		2	18	1			3	2	2	4	74	
精神不明	236	71	9	25	62	8	11	78	15	4	18	17	14	10	43	621	
合計	368	125	12	39	96	20	18	184	47	7	20	35	30	23	62	1086	

【その他】

【作業中】

問40 あなたは障がいのことや福祉サービスなどに関する情報を、どこから知ることが多いですか。
 (あてはまるものすべてに○)



第5次秋田市障がい者プラン

問40のクロス集計(障がい種別・等級別)

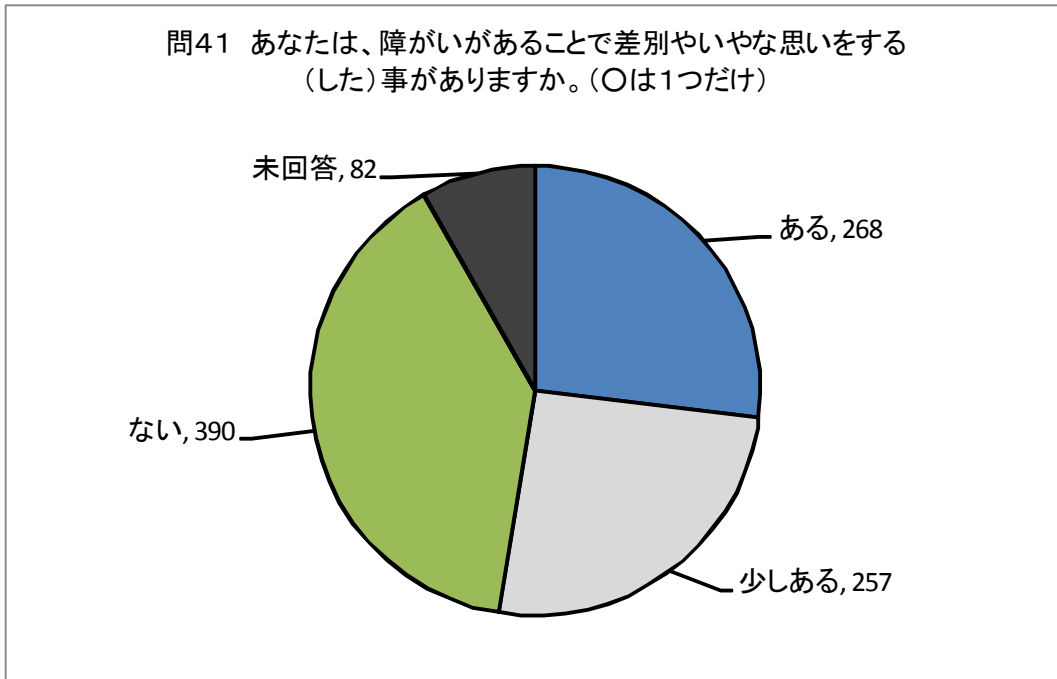
(単位:件)

	本や新聞、雑誌の記事、テレビやラジオのニュース	行政機関の広報誌	インターネット	家族や親戚、友人・知人	サービス事業所の人や施設職員	障がい者団体や家族会(団体の機関誌など)	かかりつけの医師や看護師	病院のケースワーカーや介護保険のケアマネージャー	民生委員・児童委員	通園施設や保育所、幼稚園、学校の先生	相談支援事業所などの民間の相談窓口	行政機関の相談窓口	その他	未回答	計
身体1級	75	68	55	62	42	23	64	44	2	6	10	16	8	24	499
身体2級	32	31	29	42	25	9	25	12	2	11	14	7	4	18	261
身体3級	34	35	14	19	9	2	18	8		1	1	4		11	156
身体4級	37	29	15	14	4	3	13	2				4	2	3	126
身体5級	17	13	11	8	6	1	6	2			4	2		3	73
身体6級	8	8	1	4	3		8	1		3	2	1		1	40
身体不明	57	33	26	76	53	18	48	25	2	8	23	14	4	34	421
合計	260	217	151	225	142	56	182	94	6	29	54	48	18	94	1576
療育A	27	29	8	66	94	21	31	18	2	17	30	10	13	26	392
療育B	43	27	15	87	46	14	19	4		31	24	8	4	26	348
療育不明	113	88	64	63	33	21	87	33	1	3	7	19	4	37	573
合計	183	144	87	216	173	56	137	55	3	51	61	37	21	89	1313
精神1級	12	12	8	18	11	5	14	11		1	4	3	2	12	113
精神2級	36	24	33	37	24	9	53	24	1	2	11	14	5	9	282
精神3級	14	8	8	10	1		11	4			2	2	1	3	64
精神不明	111	94	50	99	66	36	53	20	2	15	19	17	4	54	640
合計	173	138	99	164	102	50	131	59	3	18	36	36	12	78	1099

【その他】

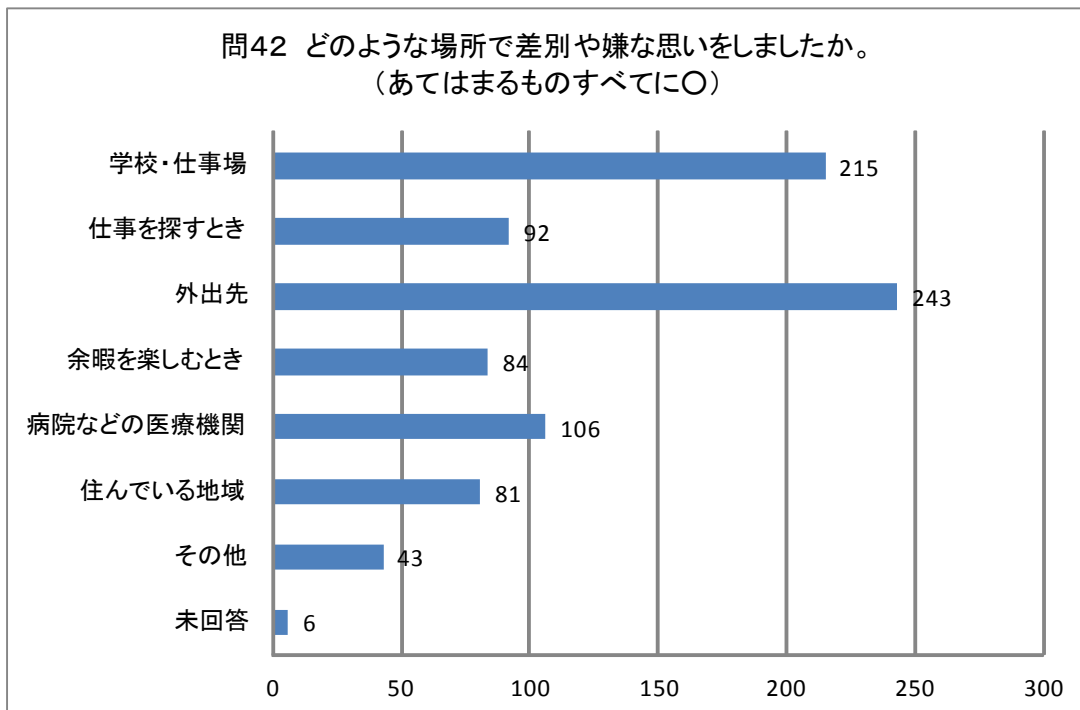
【作業中】

問41 あなたは、障がいがあることで差別や嫌な思いをする(した)事がありますか。
(○は1つだけ)



【問41で、「1」または「2」を選択した方にお聞きします。】

問42 どのような場所で差別や嫌な思いをしましたか。(あてはまるものすべてに○)

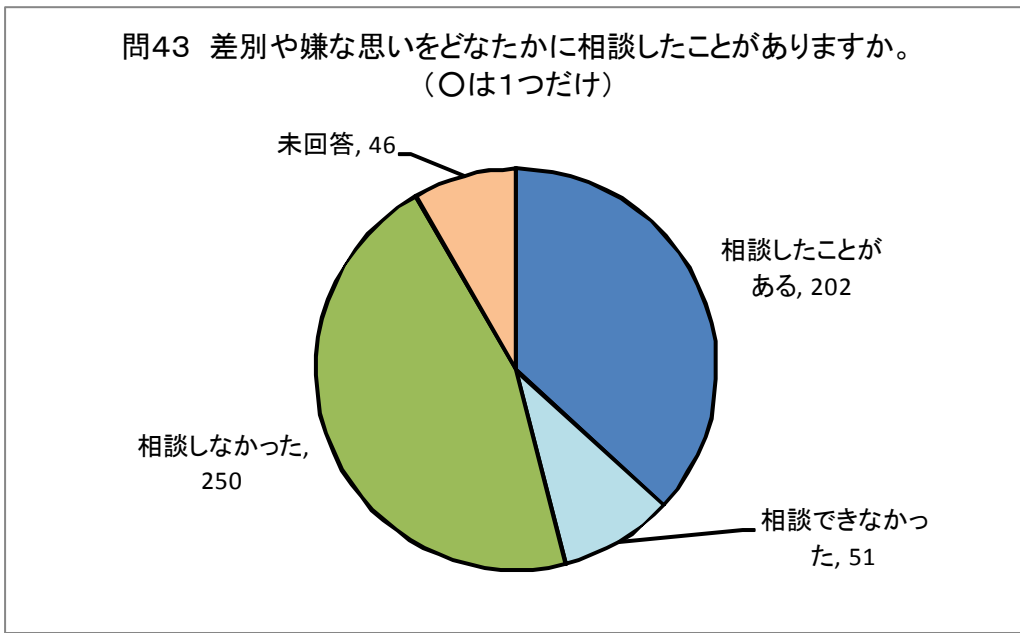


問42のクロス集計(障がい種別・等級別)

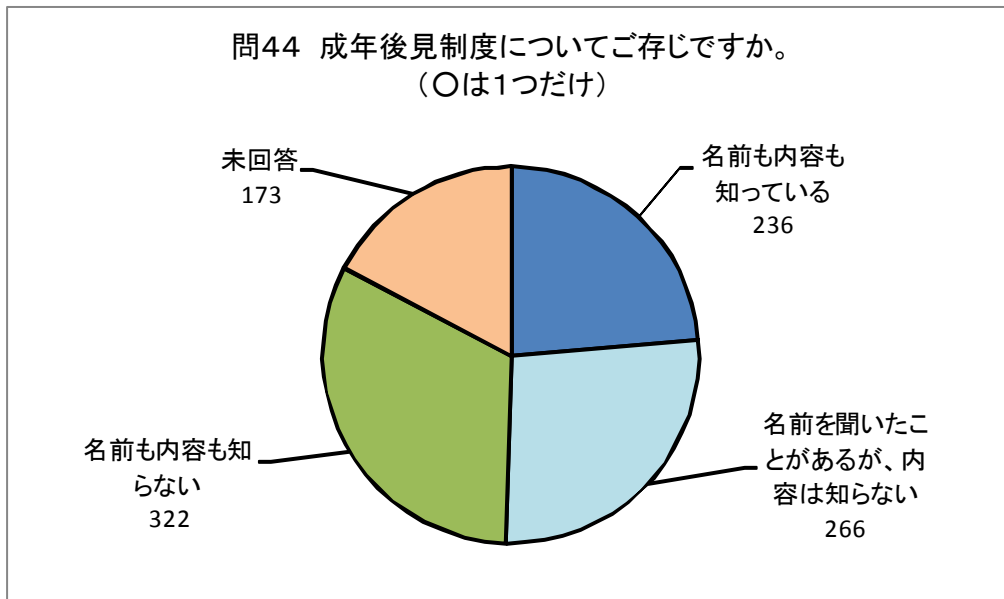
(単位:件)

	学校・仕事場	仕事を探すとき	外出先	余暇を楽しむとき	病院などの医療機関	住んでいる地域	その他	未回答	計
身体1級	31	13	49	17	30	15	9		164
身体2級	30	19	38	13	12	8	7	3	130
身体3級	18	7	16	6	9	4	1		61
身体4級	18	8	9	3	4	1	4		47
身体5級	12	7	12	3	3	3	1		41
身体6級	5	3	3		1	1			13
身体不明	49	24	54	22	26	25	9	3	212
合計	163	81	181	64	85	57	31	6	668
療育A	18	4	69	19	29	22	11	1	173
療育B	68	7	56	17	6	17	4	1	176
療育不明	52	37	49	21	33	25	13	4	234
合計	138	48	174	57	68	64	28	6	583
精神1級	12	5	12	3	12	8		1	53
精神2級	29	28	31	14	20	20	11	4	157
精神3級	3	5	3	2	2	1	1		17
精神不明	80	26	77	24	29	23	16	1	276
合計	124	64	123	43	63	52	28	6	503

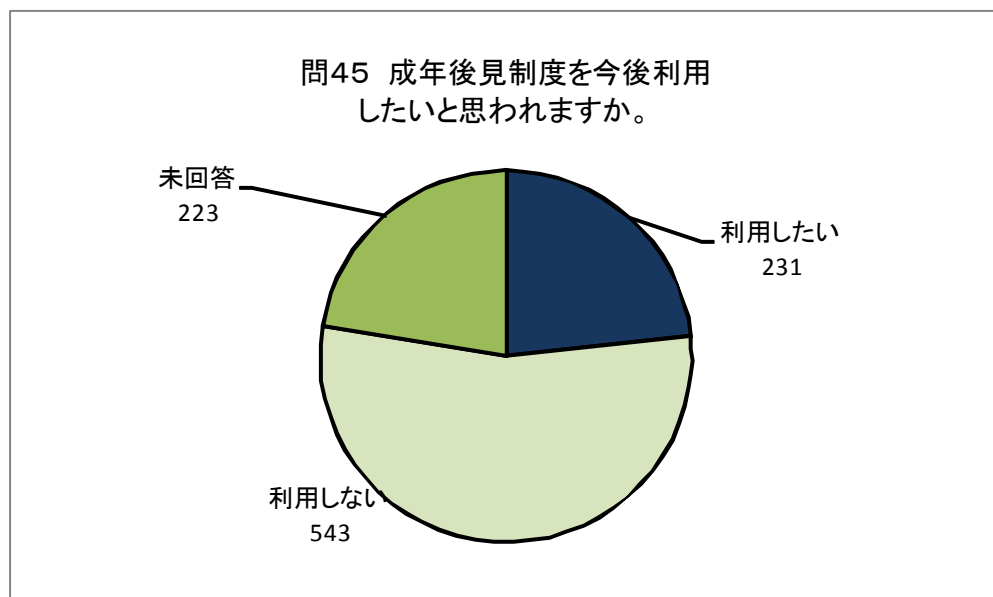
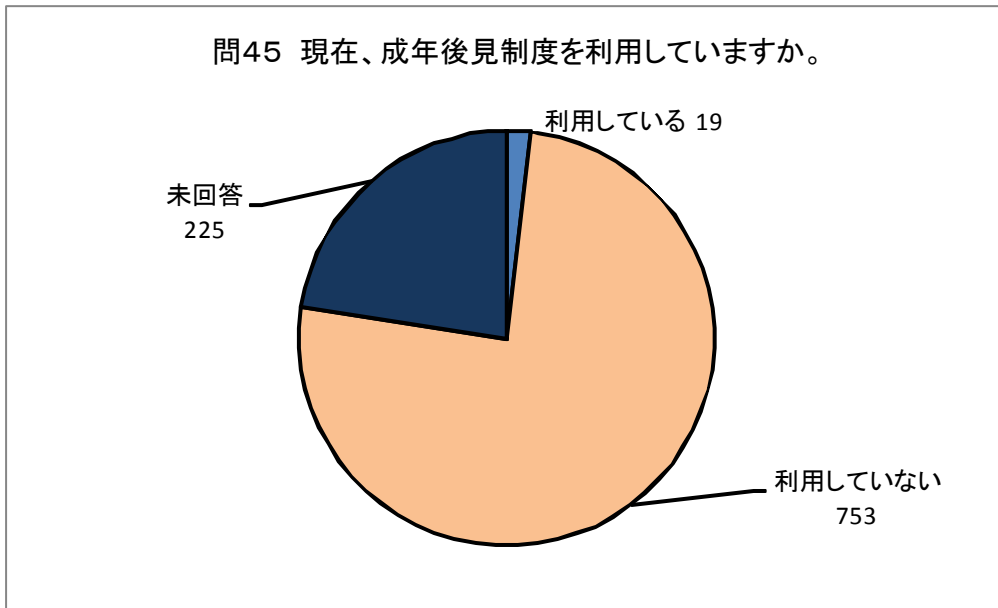
問43 差別や嫌な思いをしたことをどなたかに相談したことはありますか。(○は1つだけ)



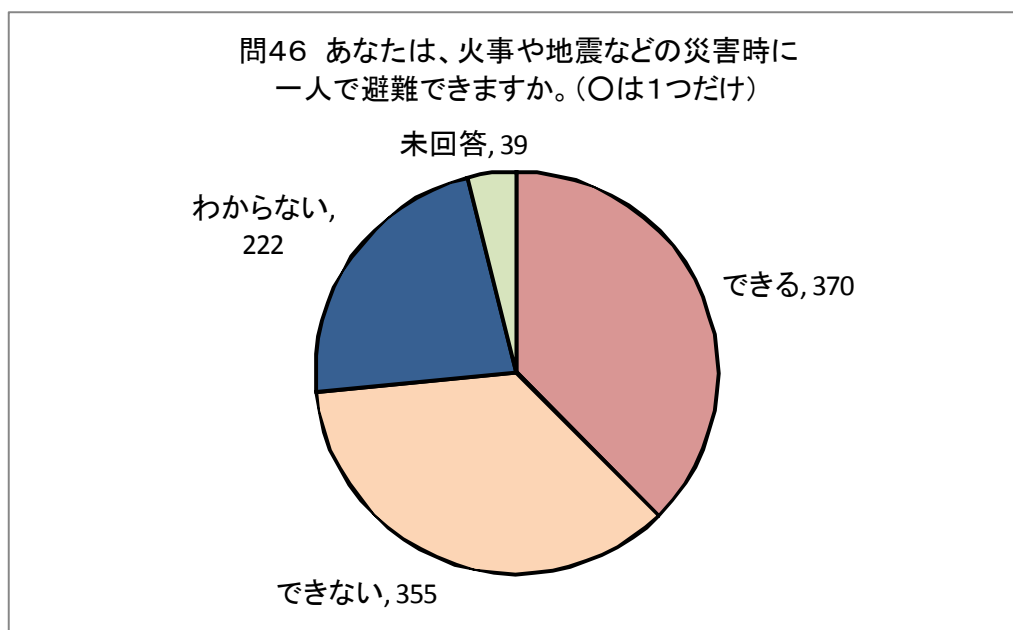
問44 成年後見制度についてご存じですか。(○は1つだけ)



問45 現在、成年後見制度を利用していますか。また、今後利用したいと思われませんか。
「現在」と「今後」の両方にお答えください。(該当する番号に○)



問46 あなたは、火事や地震などの災害時に一人で避難できますか。(○は1つだけ)

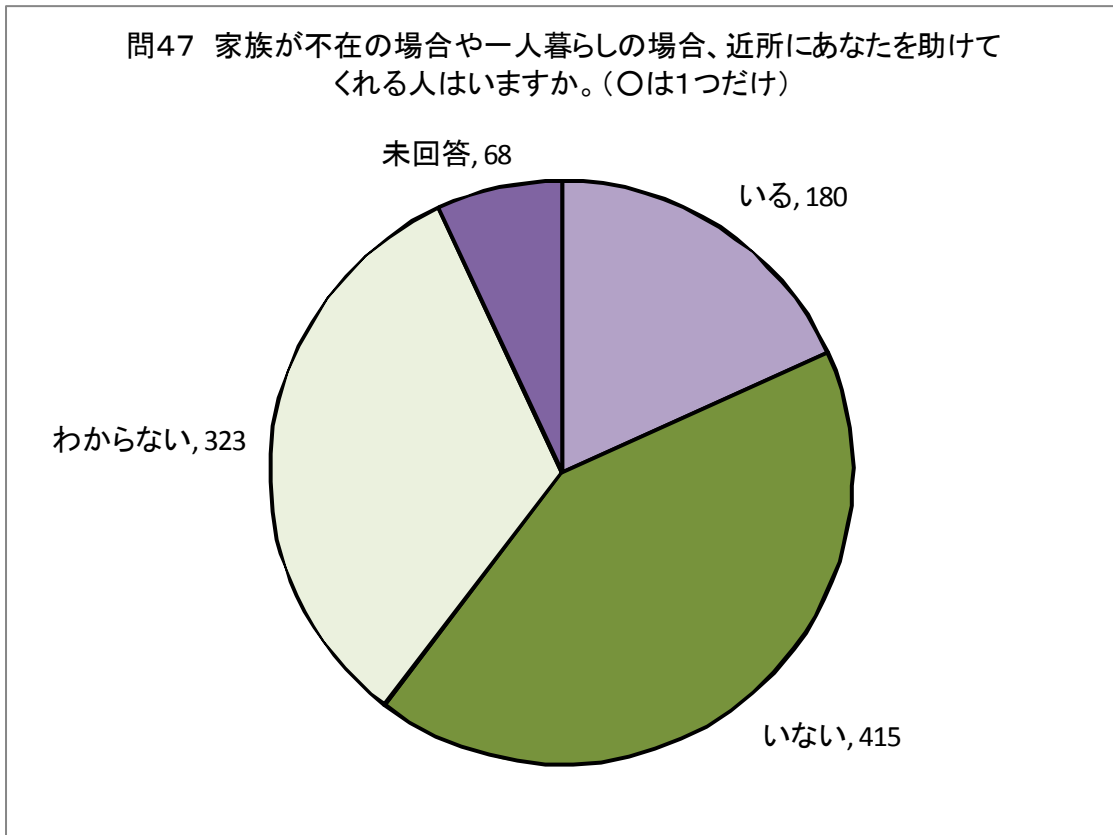


問46のクロス集計(障がい種別・等級別)

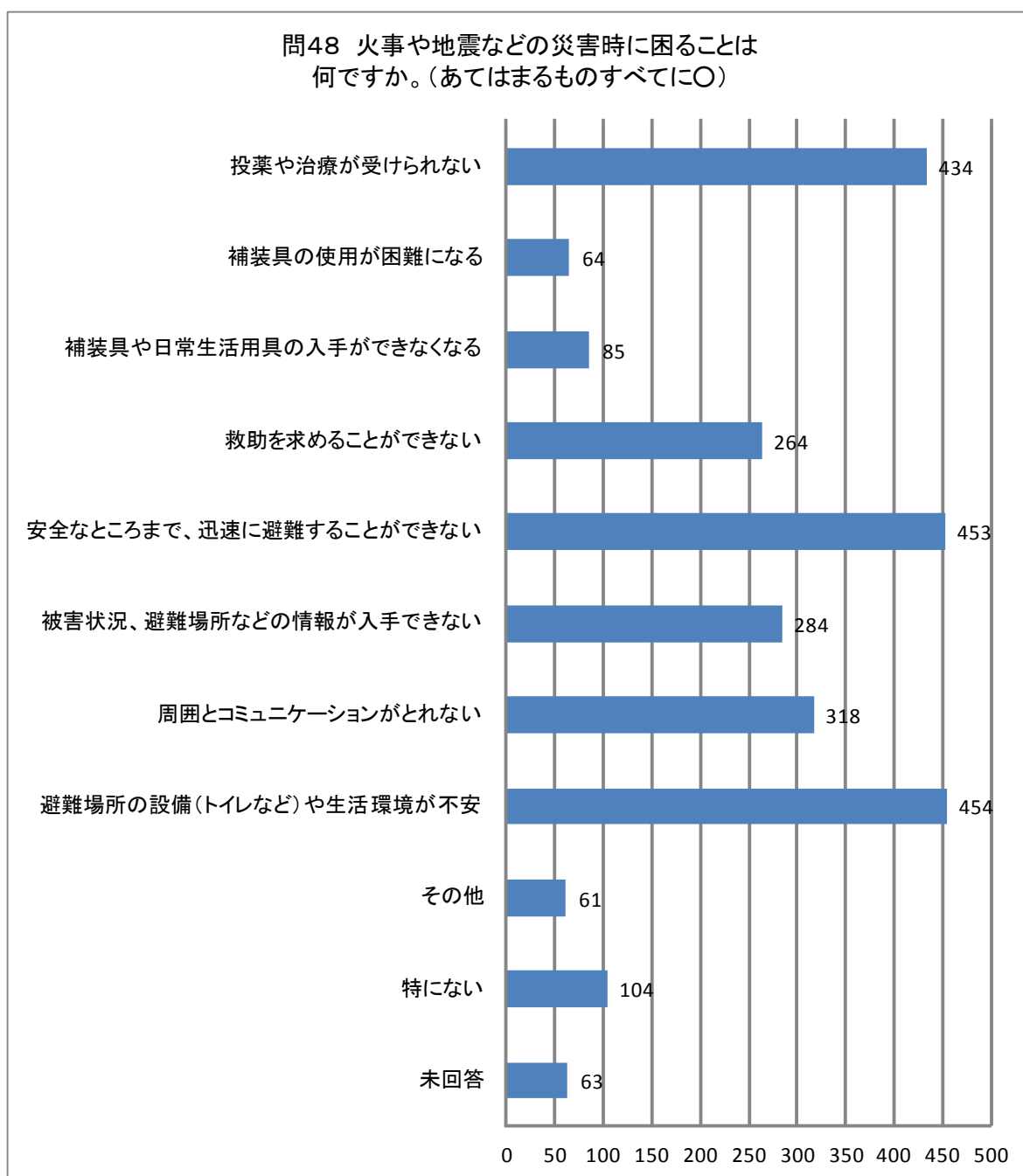
(単位:件)

	できる	できない	わからない	未回答	計
身体1級	83	109	30	8	230
身体2級	48	54	28	7	137
身体3級	39	19	25	3	86
身体4級	40	13	16	1	70
身体5級	22	7	8		37
身体6級	9	4	6		19
身体不明	71	67	50	15	203
合計	312	273	163	34	782
療育A	10	160	18	6	194
療育B	56	59	57	15	187
療育不明	143	59	59	14	275
合計	209	278	134	35	656
精神1級	16	19	17	4	56
精神2級	63	18	42	3	126
精神3級	20	2	12	1	35
精神不明	120	121	67	20	328
合計	219	160	138	28	545

問47 家族が不在の場合や一人暮らしの場合、近所にあなたを助けてくれる人はいますか。
(○は1つだけ)



問48 火事や地震などの災害時に困ることは何ですか。(あてはまるものすべてに○)



第5次秋田市障がい者プラン

問48のクロス集計(障がい種別・等級別)

(単位:件)

	投薬や治療が受けられない	補装具の仕様が困難になる	補装具や日常生活用具の入手ができなくなる	救助を求めることができない	安全なところまで、迅速に避難することができない	被害状況、避難場所などの情報が入手できない	周囲とコミュニケーションがとれない	避難場所の設備(トイレなど)や生活環境が不安	その他	特になし	未回答	計
身体1級	133	26	32	71	122	55	65	101	19	19	13	656
身体2級	55	14	14	28	69	36	35	72	8	12	11	354
身体3級	38	5	8	13	31	9	12	30	3	15	7	171
身体4級	19	7	12	9	29	10	9	32	1	14	1	143
身体5級	18	2	3	8	13	7	3	17	2	6	2	81
身体6級	8	1	3	4	9	9	8	10		1		53
身体不明	82	6	7	60	83	72	81	97	11	21	23	543
合計	353	61	79	193	356	198	213	359	44	88	57	2,001
療育A	84	15	28	115	136	86	120	110	13	14	12	733
療育B	43	3	7	47	77	76	81	76	11	20	18	459
療育不明	136	17	19	37	101	55	53	122	16	34	21	611
合計	263	35	54	199	314	217	254	308	40	68	51	1,803
精神1級	26	3	3	16	24	20	22	23	6	7	5	155
精神2級	73	5	4	19	37	35	42	62	11	17	6	311
精神3級	25		2	6	10	7	8	20	3	1	2	84
精神不明	131	22	34	90	159	98	104	150	16	34	27	865
合計	255	30	43	131	230	160	176	255	36	59	40	1,415

身体＝身体障害者手帳

療育＝療育手帳

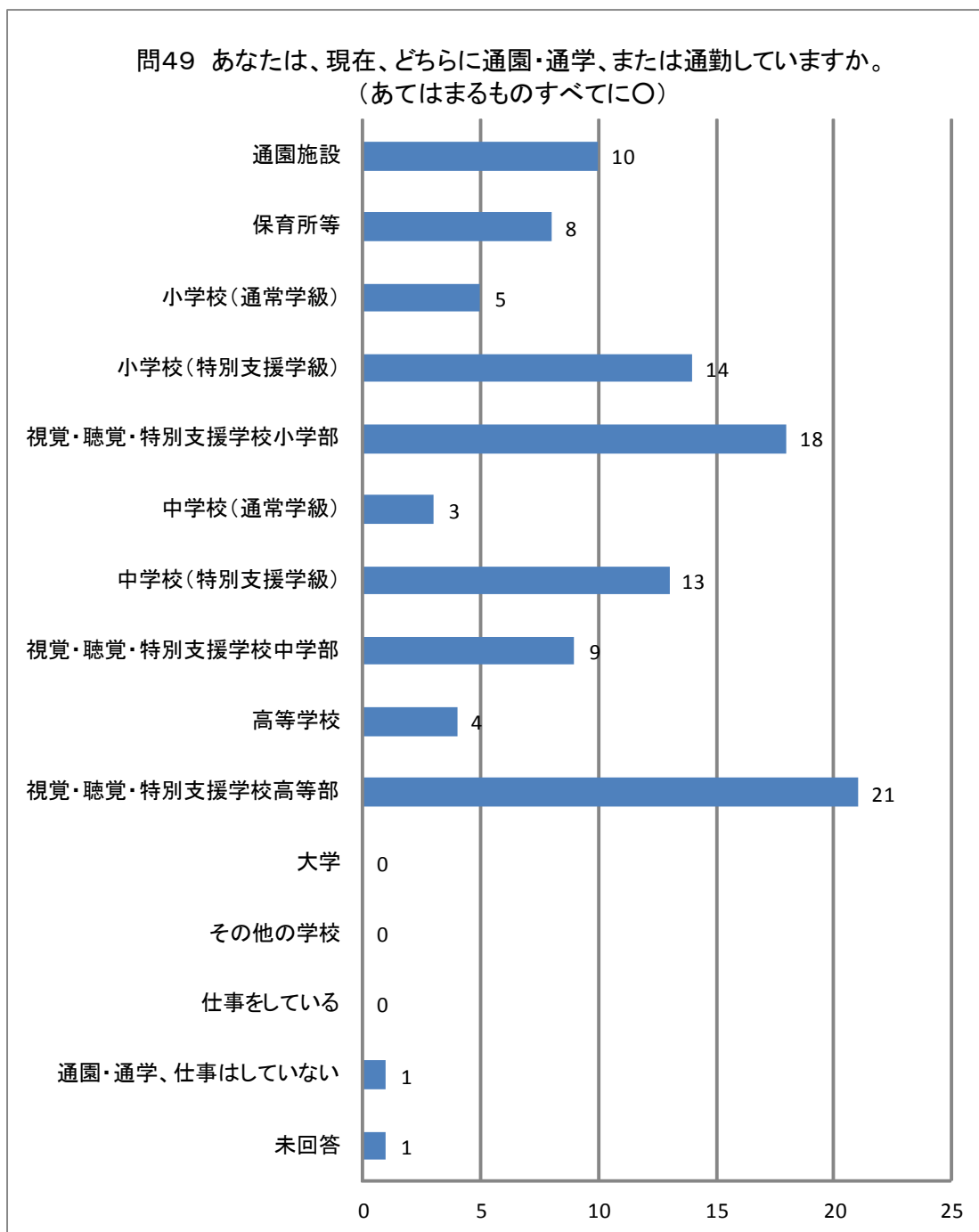
精神＝精神障害者保健福祉手帳

不明＝等級等未記載

※なお、手帳を重複して所有している方がいるため、身体＋療育＋精神＝合計とはなりません。

【18歳未満の方は、以下の問49～問52にもお答えください。】

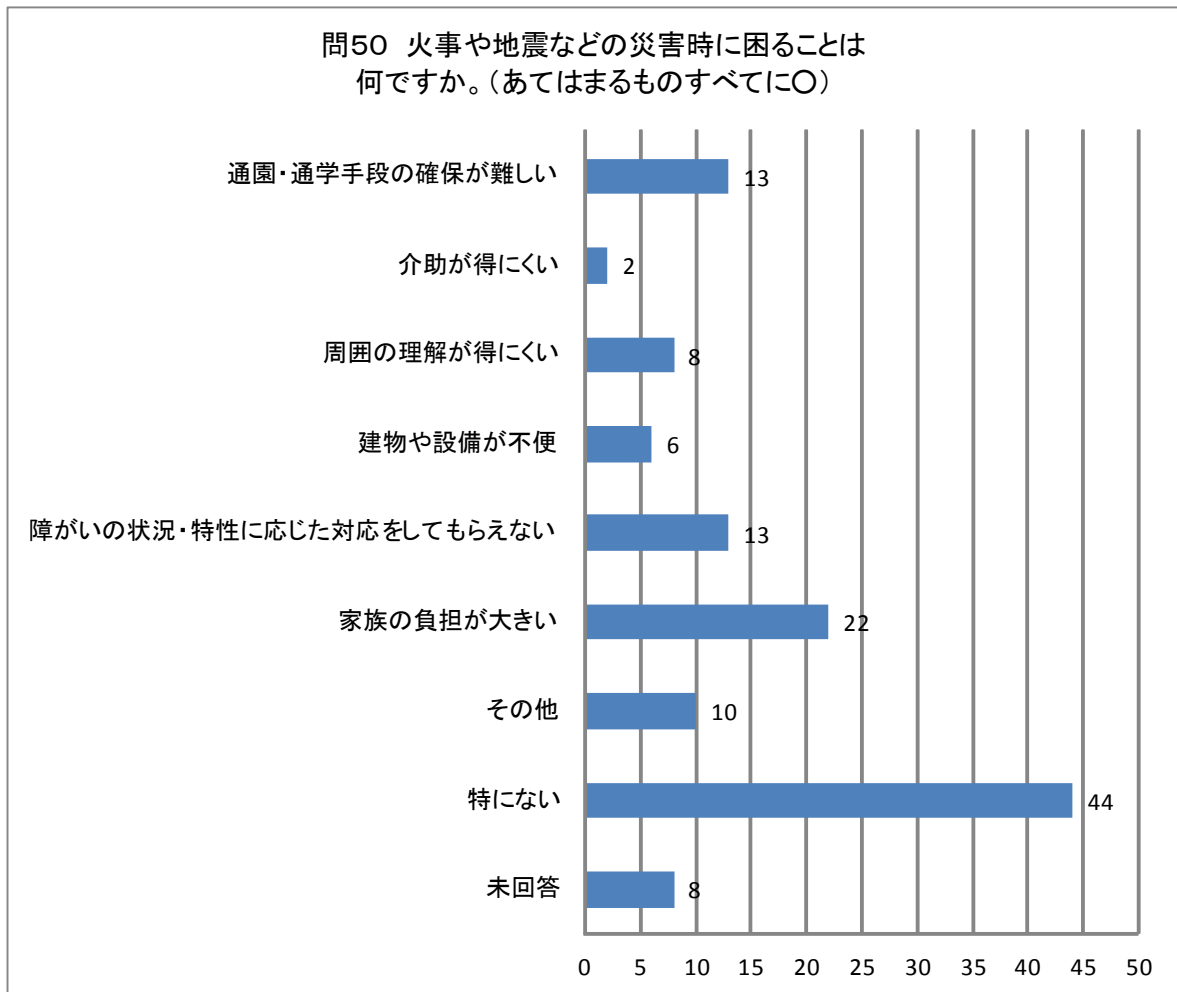
問49 あなたは、現在、どちらに通園・通学、または通勤していますか。
(あてはまるものすべてに○)



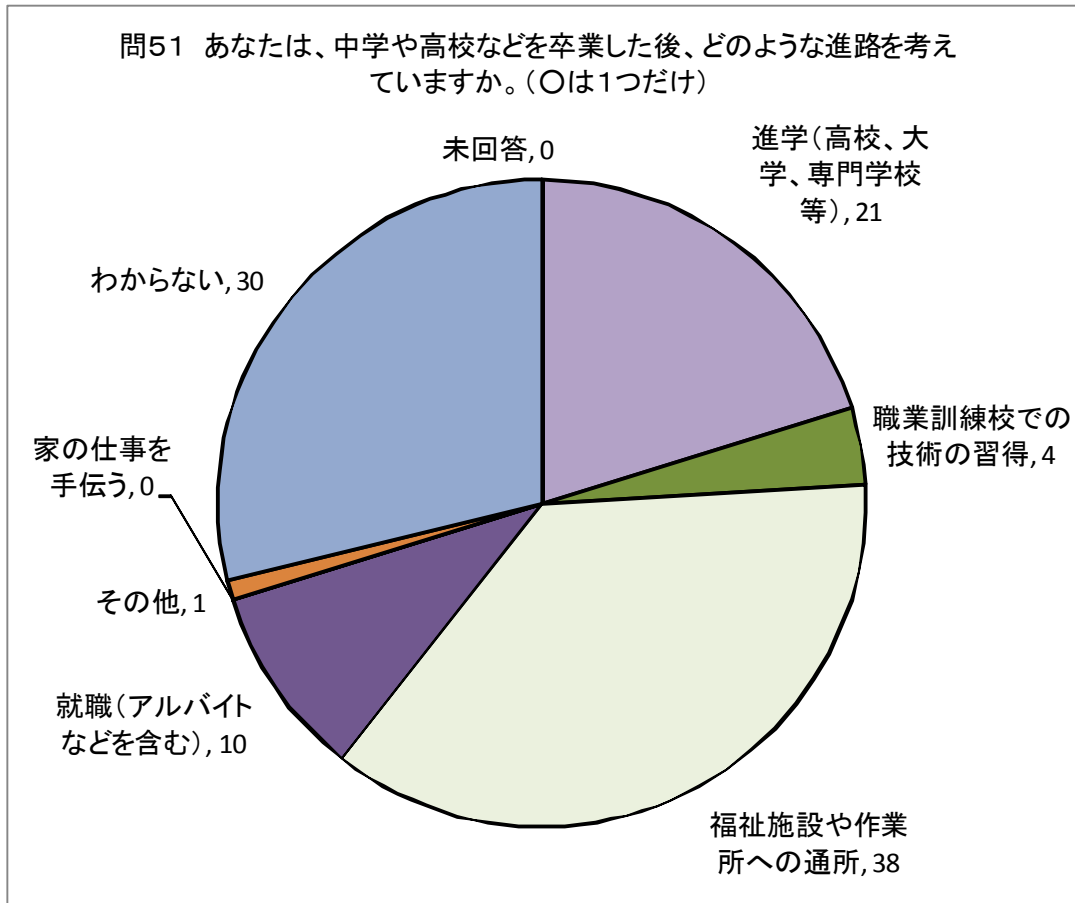
【問49で、「1」から「12」を選択した方にお聞きします。】

問50 あなたは、普段、悩みや困ったことをどなたに相談しますか。

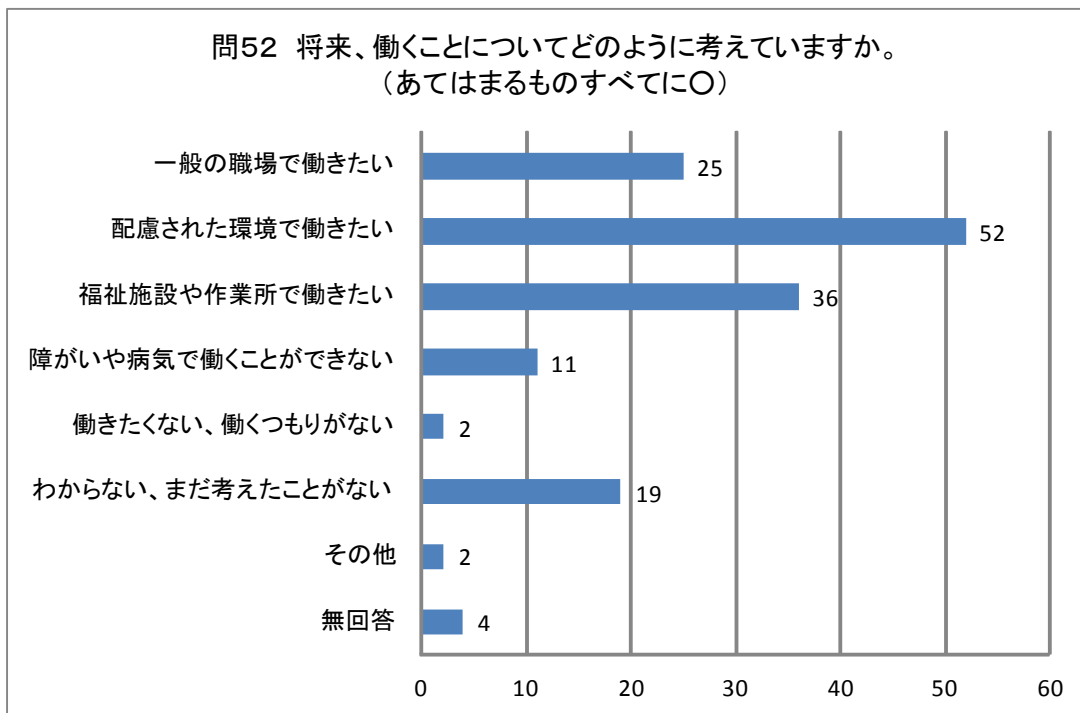
(あてはまるものすべてに○)



問51 あなたは、中学や高校などを卒業した後、どのような進路を考えていますか。
(○は1つだけ)



問52 将来、働くことについてどのように考えていますか。(あてはまるものすべてに○)



第5期秋田市障がい福祉計画等策定のための 障害福祉サービス等に関するアンケート報告書 (特別支援学校生徒編)

秋田市の障がい福祉に関するアンケート概要 (特別支援学校生徒編)

1 目的

第5期秋田市障がい福祉計画および第1期秋田市障がい児福祉計画策定にあたり、今後の障害福祉サービス等の提供体制確保のための基礎資料とする。

2 対象者

秋田県中央地区の特別支援学校高等部の在校生・保護者

- 国立大学法人秋田大学教育文化学部附属特別支援学校
- 秋田県立秋田きらり支援学校
- 秋田県立視覚支援学校（専攻科を含む）
- 秋田県立聴覚支援学校（専攻科を含む）
- 秋田県立栗田支援学校
- 秋田県立支援学校天王みどり学園

3 実施方法

学校経由で保護者へ配布（返信用封筒同封）

※依頼日 平成29年11月14日（火）

提出締切り 平成29年11月27日（月）

提出については、学校経由または郵送としたもの。

なお、提出締切り後に提出された調査票については、12月11日までに到着したのものについては集計に加えています。

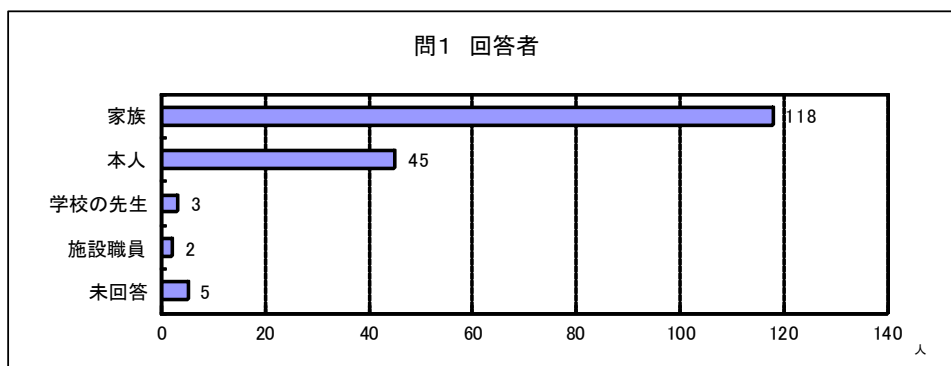
4 調査票の回収状況

配布数：260 回収数：173 回収率：66.5%

問1 お答えいただくのは、どなたですか。(○は1つだけ)

(単位:人)

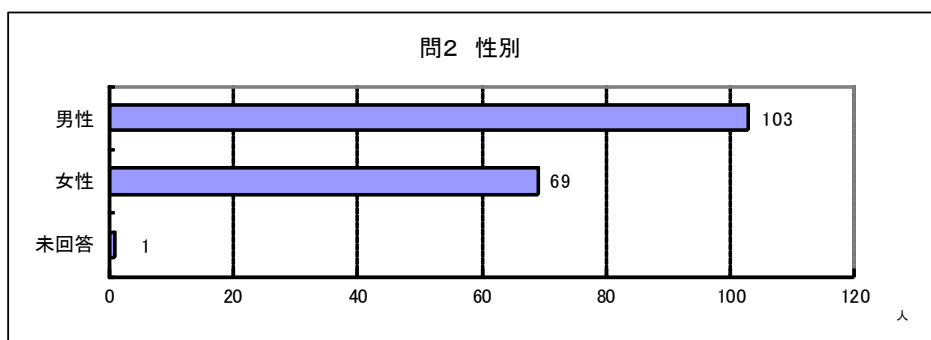
本人	家族	学校の先生	施設職員	未回答	計
45	118	3	2	5	173



問2 あなたの性別は、次のうちどれですか。(○は1つだけ)

(単位:人)

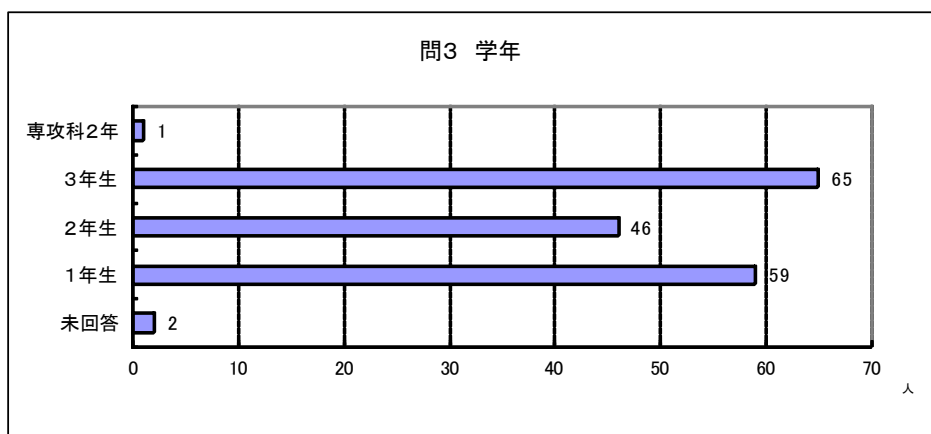
男性	女性	未回答	計
103	69	1	173



問3 あなたの学年を記入してください。

(単位:人)

専攻科2年	3年生	2年生	1年生	未回答	計
1	65	46	59	2	173

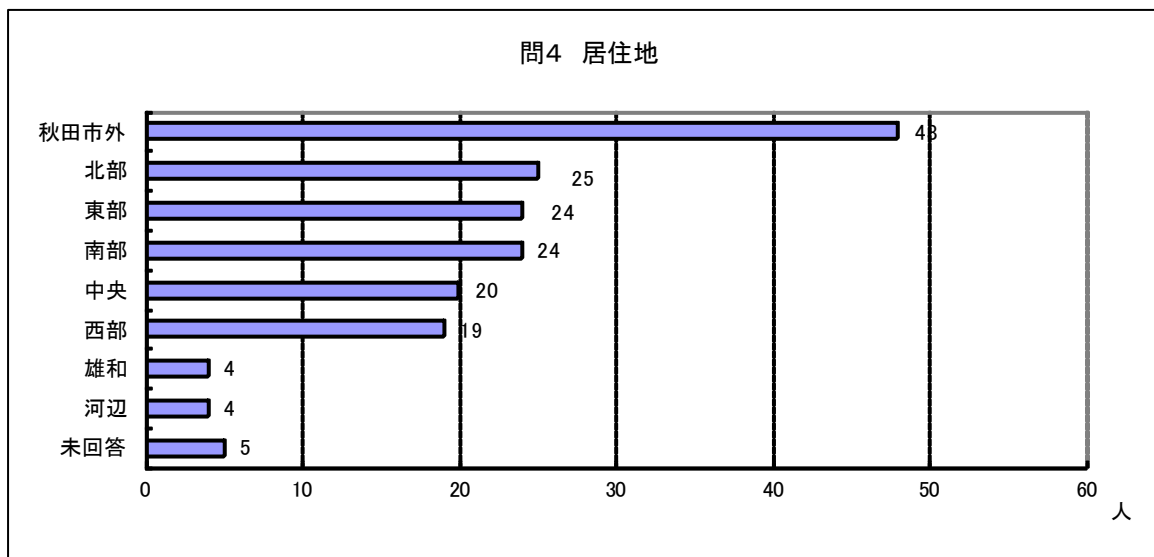


問4 あなたのお住まいの地域は、次のうちどれですか。

(寄宿舍・施設入所者の場合は、あなたの住民登録地を選択してください。)

(単位:人)

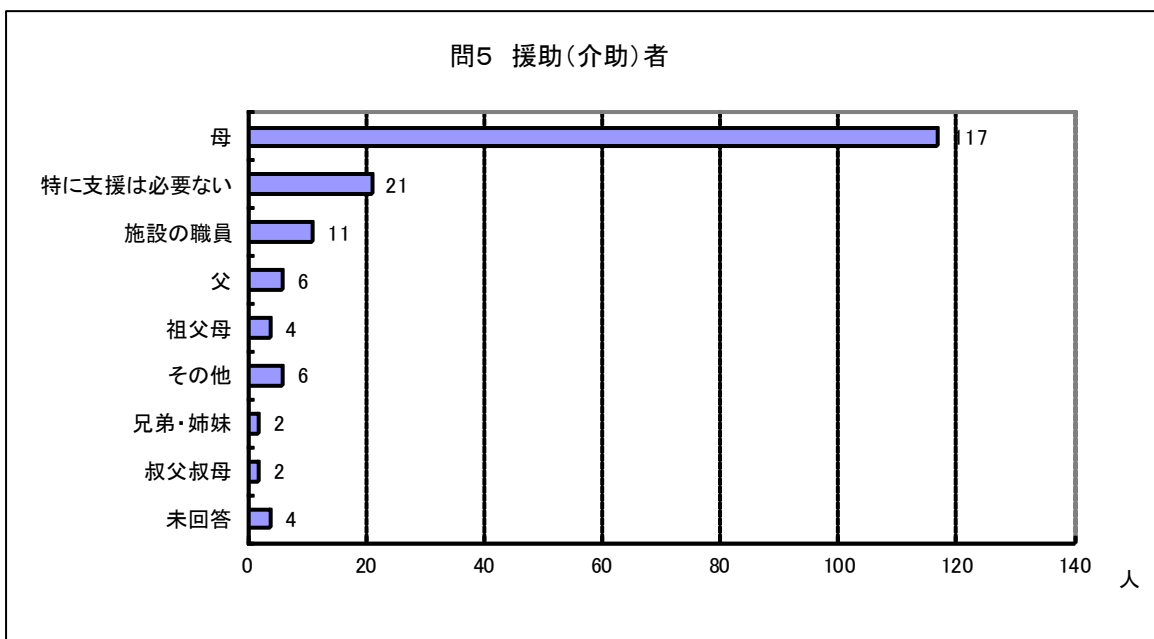
中央	東部	西部	南部	北部	河辺	雄和	秋田市外	未回答	計
20	24	19	24	25	4	4	48	5	173



問5 日頃、生活で支援が必要な場合、あなたを援助(声がけやうながし)・介助をしてくれる方は主に誰ですか。(○は1つだけ)

(単位:人)

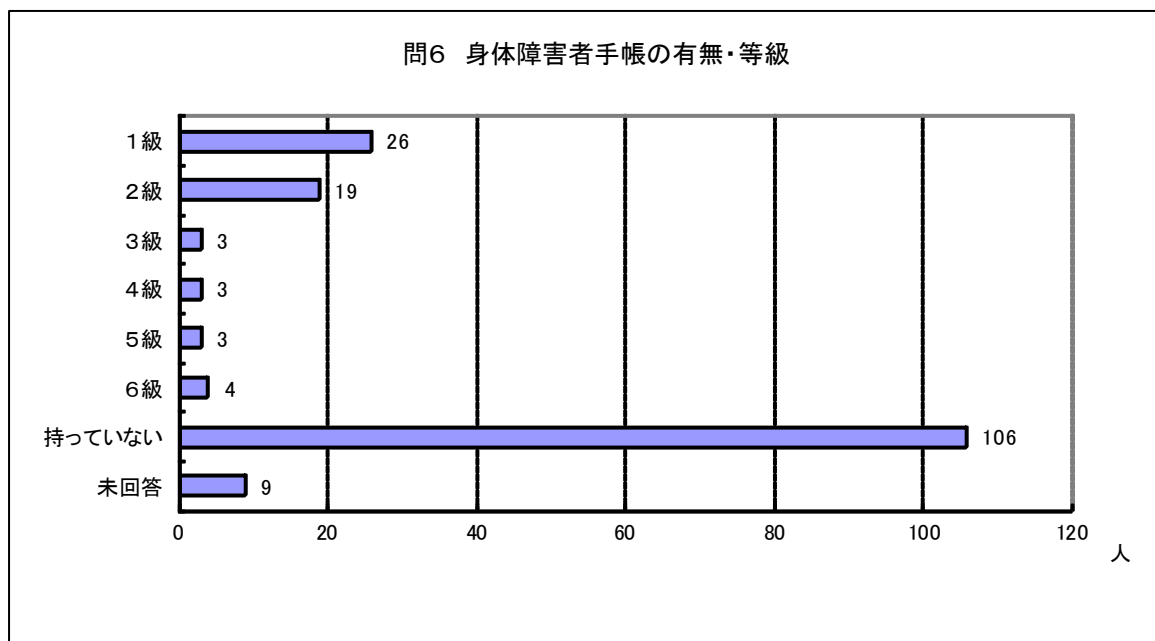
母	父	兄弟・姉妹	祖父母	叔父・叔母	施設の職員	その他	特に支援は必要ない	未回答	計
117	6	2	4	2	11	6	21	4	173



問6 あなたは、身体障害者手帳をお持ちですか。(○は1つだけ)

(単位:人)

持っている						持っていない	未回答	計
1級	2級	3級	4級	5級	6級			
26	19	3	3	3	4	106	9	173

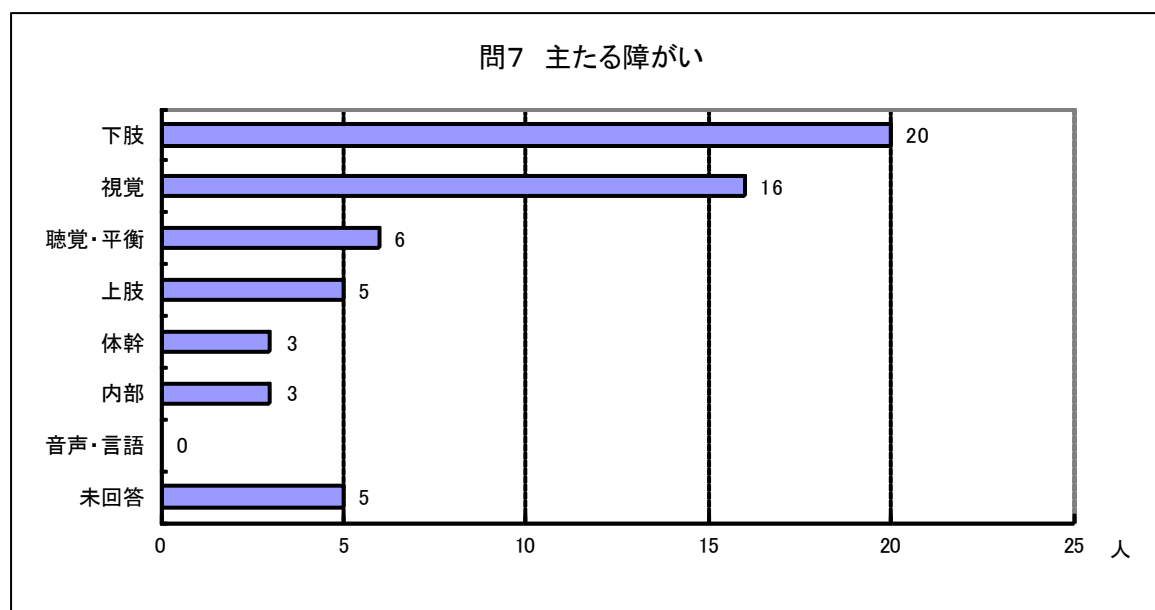


問7 身体障害者手帳をお持ちの場合、主たる障がいをお答えください。

(○は1つだけ)

(単位:人)

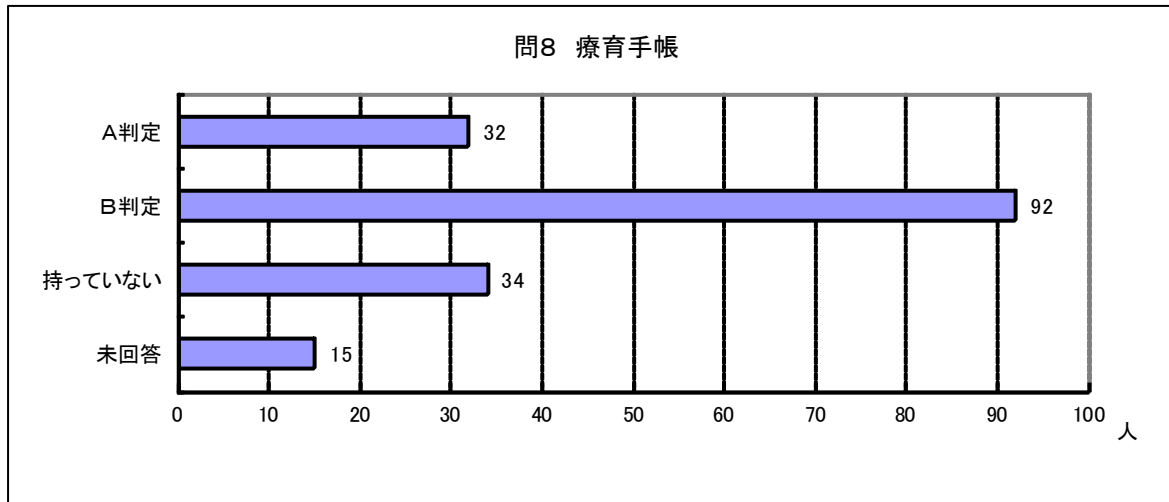
視覚	聴覚・平衡	音声・言語	上肢	下肢	体幹	内部	未回答	計
16	6	0	5	20	3	3	5	58



問8 療育手帳をお持ちの場合、判定結果をお答えください。(○は1つだけ)

(単位:人)

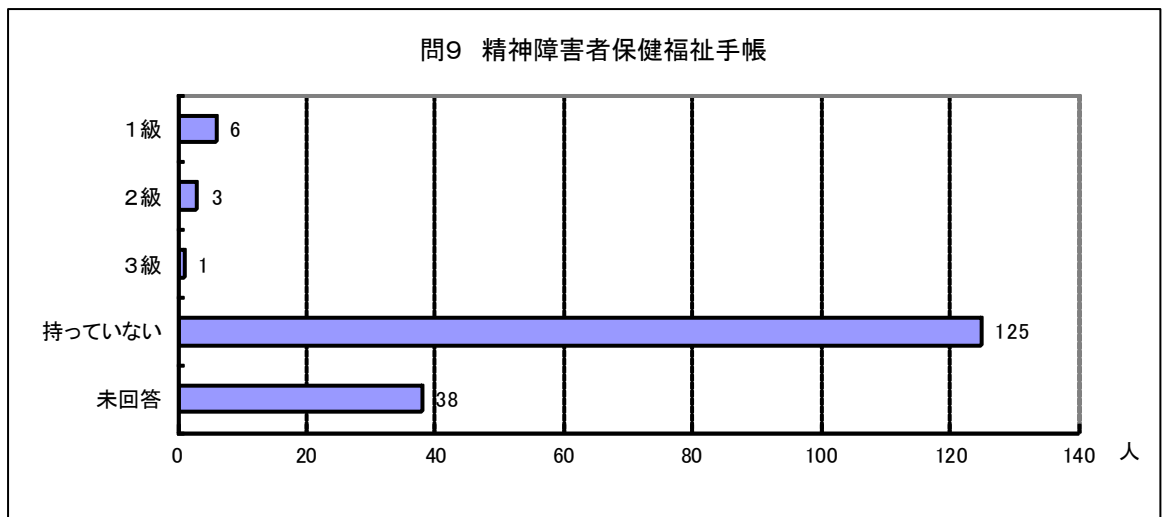
持っている		持っていない	未回答	計
A判定	B判定			
32	92	34	15	173



問9 精神障害者保健福祉手帳をお持ちの場合、等級をお答えください。

(単位:人)

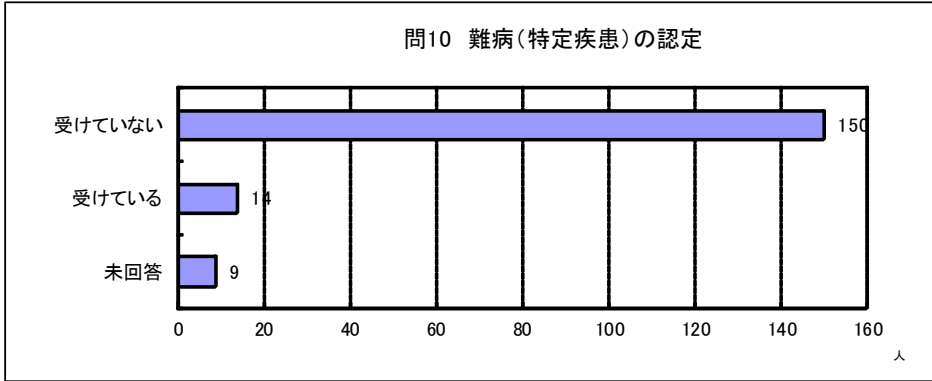
持っている			持っていない	未回答	計
1級	2級	3級			
6	3	1	125	38	173



問10 あなたは難病(特定疾患)の認定を受けていますか。(○は1つだけ)

(単位:人)

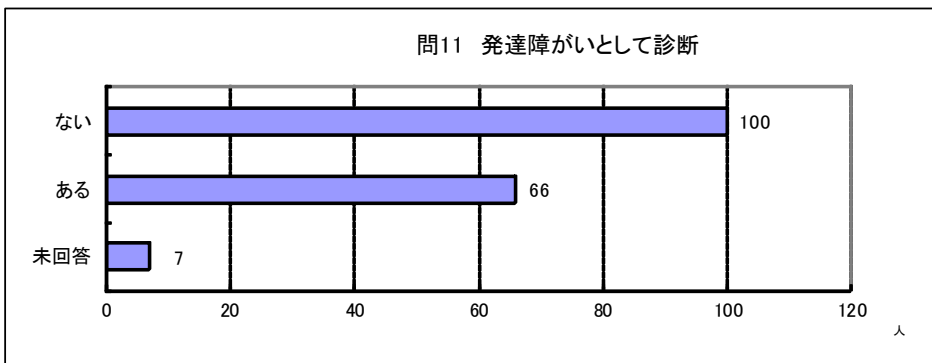
受けている	受けていない	未回答	計
14	150	9	173



問11 あなたは発達障がいとして診断されたことがありますか。(○は1つだけ)

(単位:人)

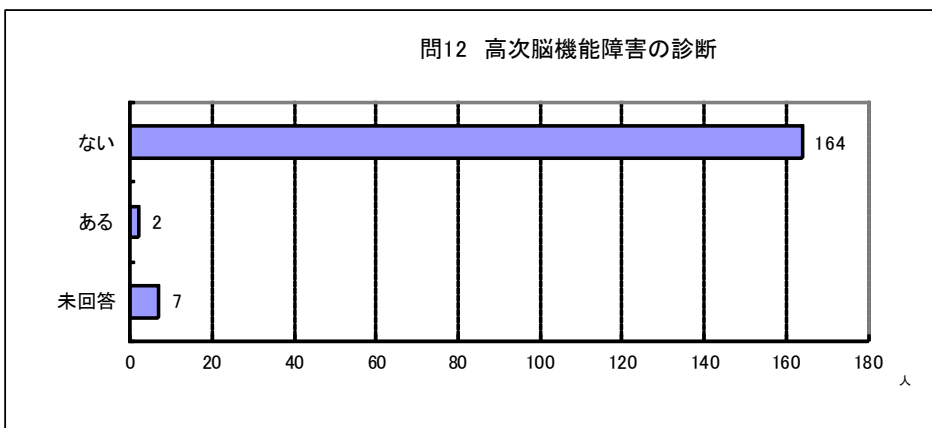
ある	ない	未回答	計
66	100	7	173



問12 あなたは高次脳機能障害として診断されたことがありますか。(○は1つだけ)

(単位:人)

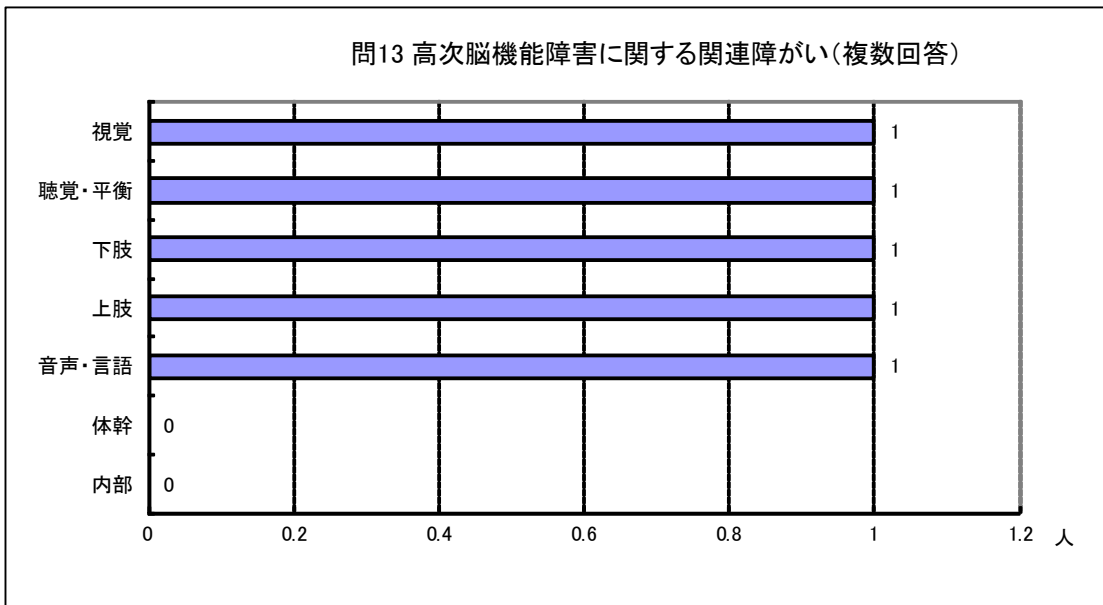
ある	ない	未回答	計
2	164	7	173



問13 問12で「ある」を選択した場合、その関連障がいをお答えください。

(単位:人)

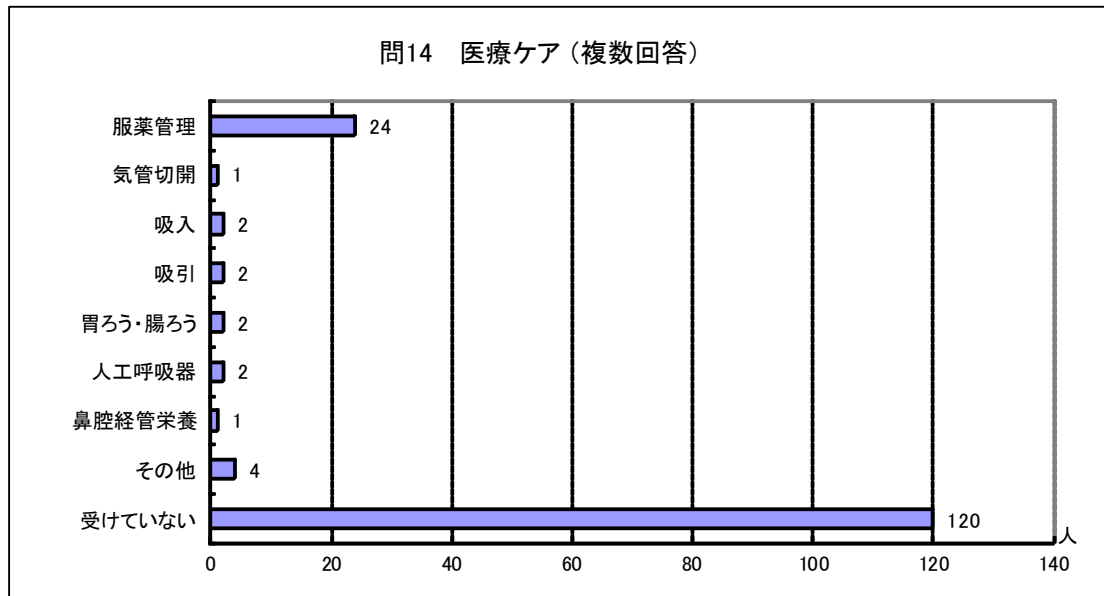
視覚	聴覚・平衡	音声・言語	上肢	下肢	体幹	内部	計
1	1	1	1	1	0	0	5



問14 あなたが現在受けている医療ケアをお答えください。

(単位:人)

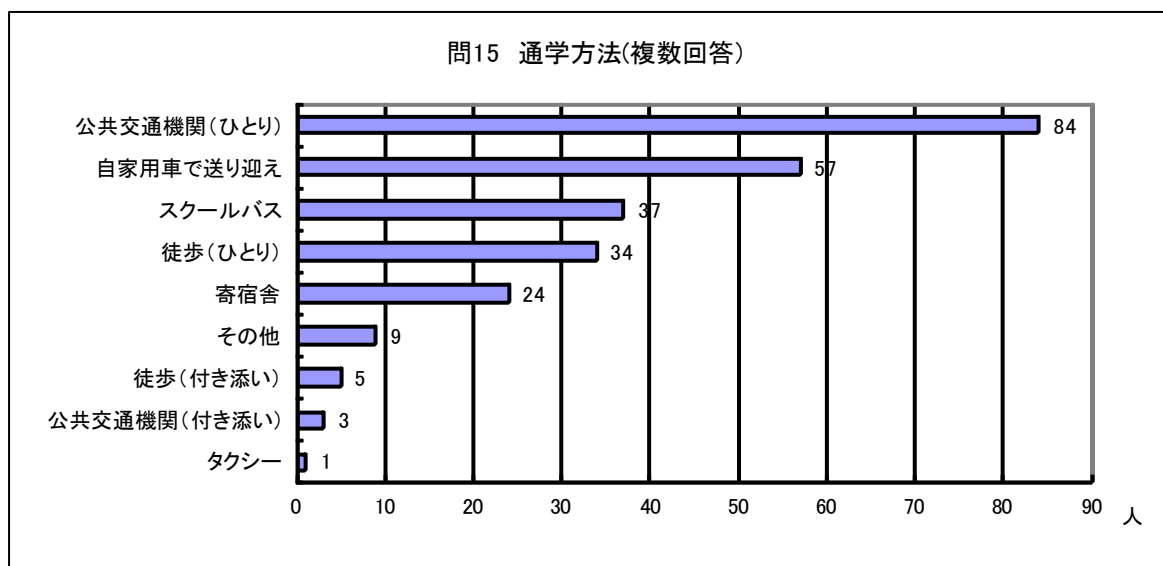
気管切開	人工呼吸器	吸入	吸引	胃ろう・腸ろう
1	2	2	2	2
鼻腔経管栄養	服薬管理	その他	受けていない	計
1	24	4	120	158



問15 あなたは、どのような手段で通学していますか。
 (行きと帰りで違う場合などは、あてはまるものすべてに○)

(単位:人)

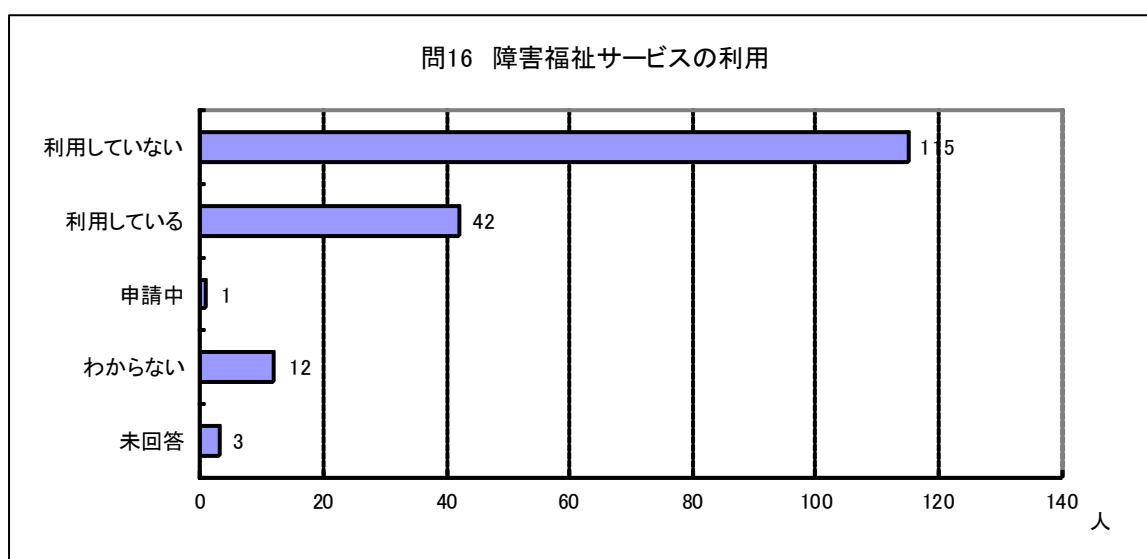
徒歩 (ひとり)	徒歩 (付き添いあり)	スクール バス	公共交通 機関 (ひとり)	公共交通 機関(付 き添いあ り)	自家用車 で送り迎 え	タクシー	寄宿舎	その他	計
34	5	37	84	3	57	1	24	9	254



問16 あなたは、障害福祉サービスなどを利用していますか。(○は1つだけ)

(単位:人)

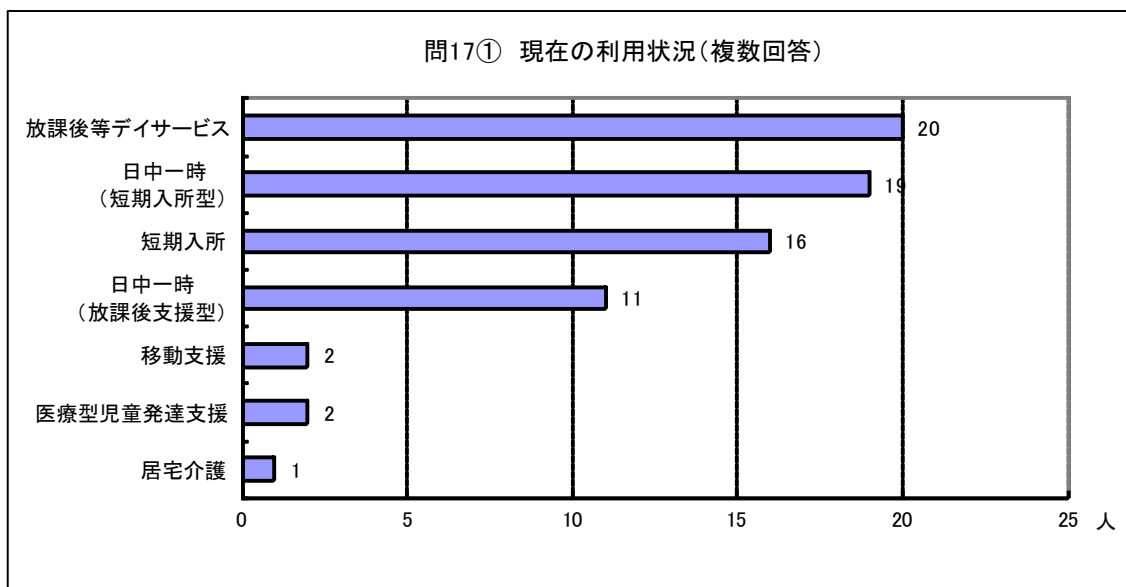
利用している	申請中	利用していない	わからない	未回答	計
42	1	115	12	3	173



【問16で障害福祉サービスなどを「利用している」、「申請中」を選択した方にお聞きします】
 問17① 現在の利用状況(複数回答あり)

(単位:人)

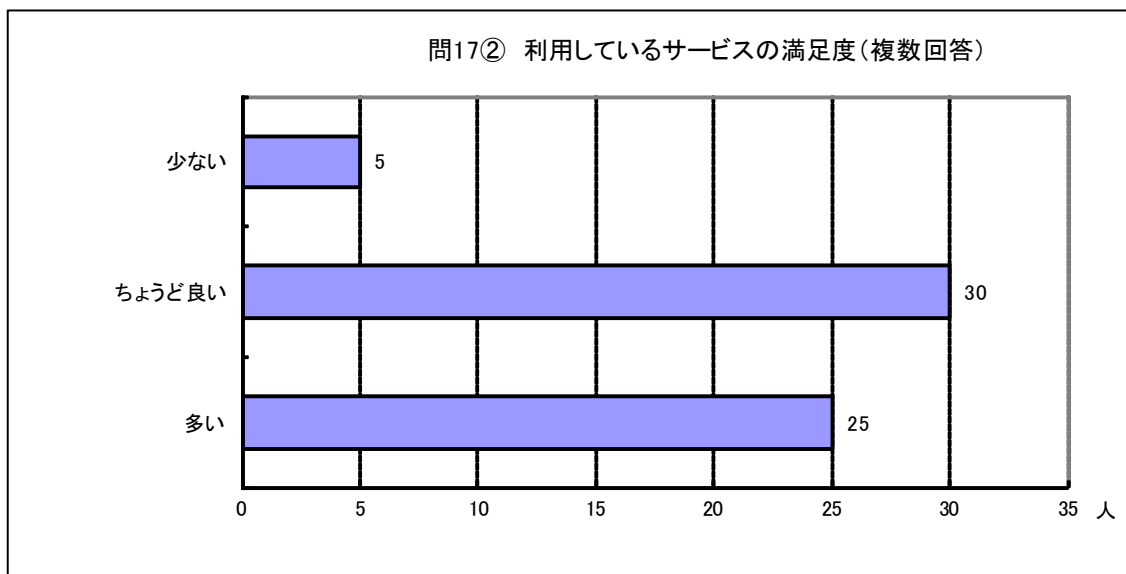
居宅介護	短期入所	日中一時 (短期入所型)	日中一時 (放課後支援型)	放課後等 デイサー ビス	移動支援	医療型 児童発達 支援	計
1	16	19	11	20	2	2	71



【問16で障害福祉サービスなどを「利用している」、「申請中」を選択した方にお聞きします】
 問17② 現在利用している場合の利用量の満足度(複数回答あり)

(単位:人)

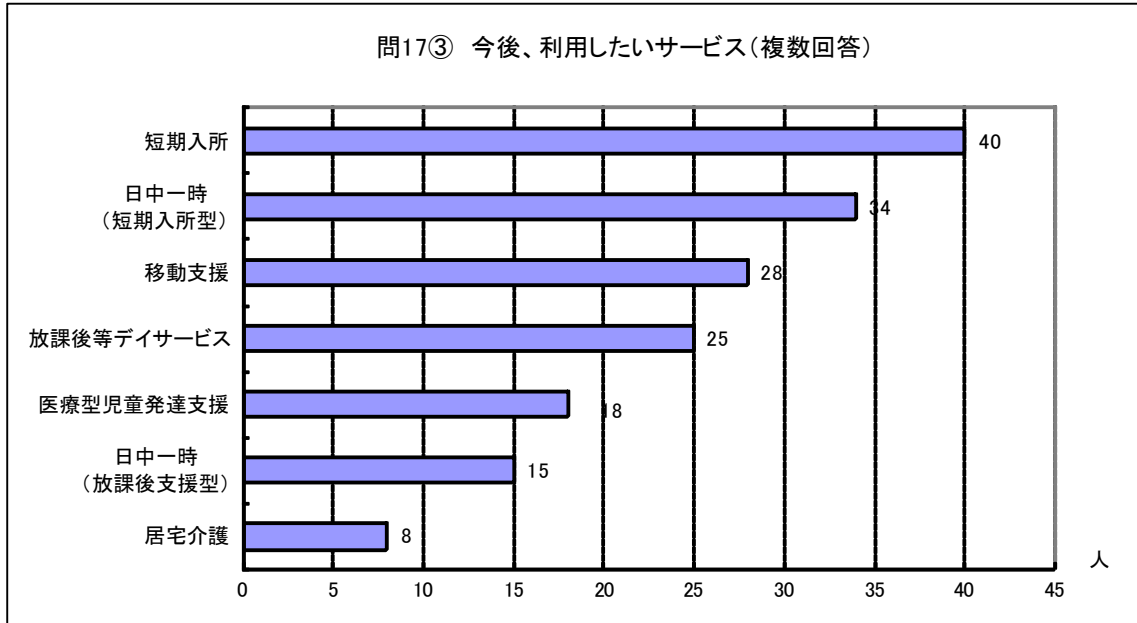
多い	ちょうど良い	少ない	計
25	30	5	60



問17③ 今後の利用意向(複数回答あり)

(単位:人)

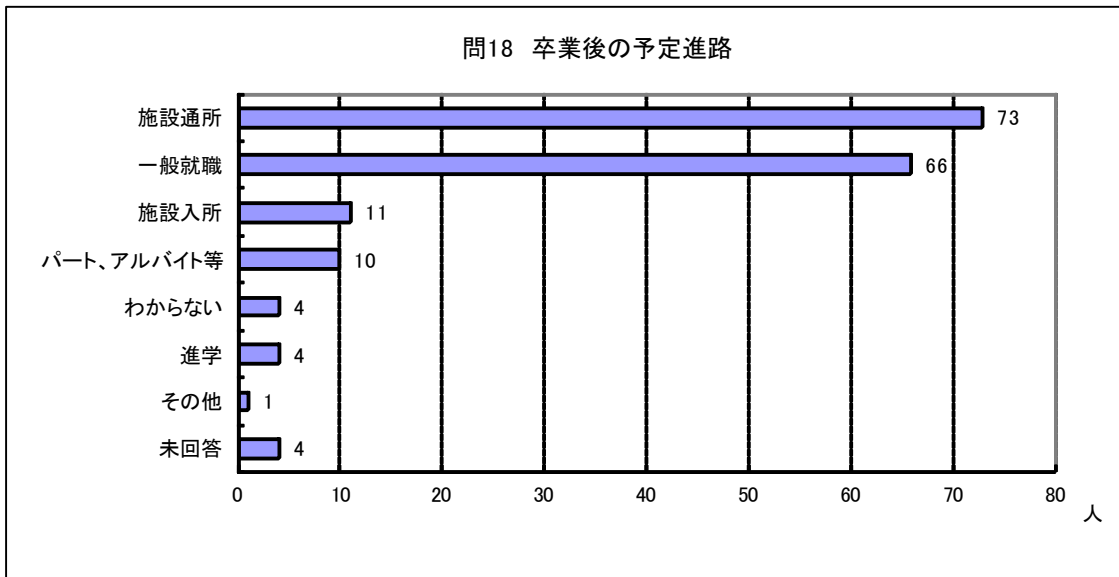
居宅介護	短期入所	日中一時 (短期入所型)	日中一時 (放課後支援型)	放課後等 デイサー ビス	移動支援	医療型児 童発達支 援	計
8	40	34	15	25	28	18	168



問18 あなたは、高等部を卒業した後、どのような進路を考えていますか。(○は1つだけ)

(単位:人)

就職(一般就職)	就職 (パート、 アルバイト)	進学(大 学、専門 学校等)	施設通所	施設入所 (継続入 所)	その他	わから ない	未回答	計
66	10	4	73	11	1	4	4	173

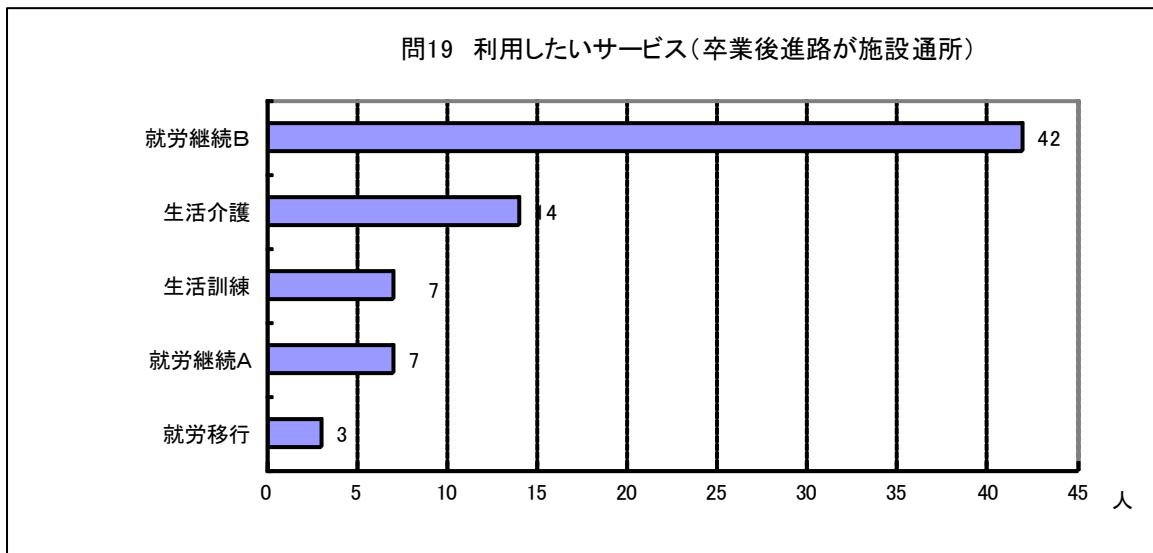


【問18で「施設通所」を選択した方にお聞きします】

問19 利用したいサービスはどれですか。(○は1つだけ)

(単位:人)

生活介護	生活訓練	就労移行	就労継続支援A	就労継続支援B	計
14	7	3	7	42	73

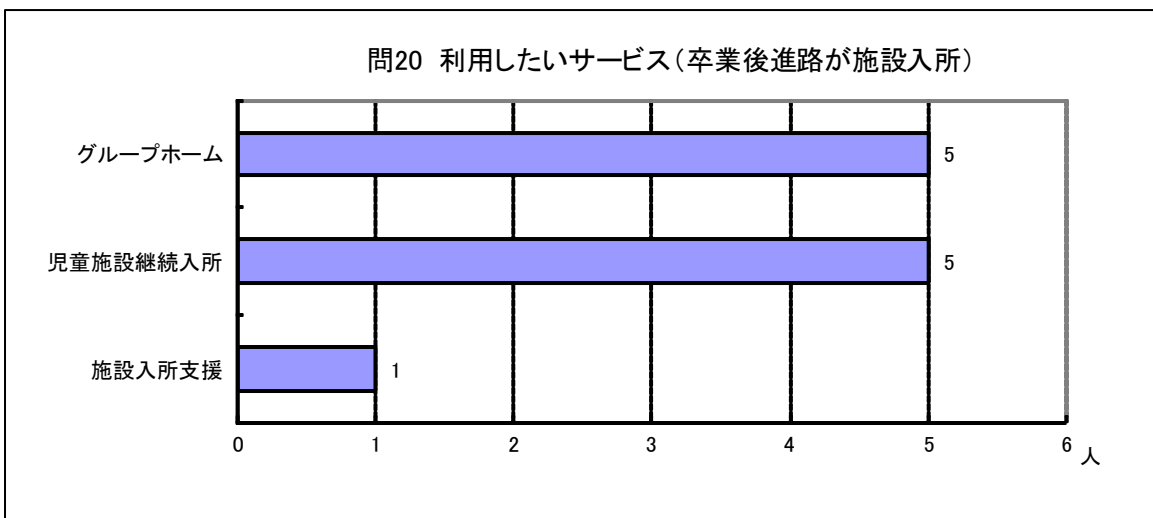


【問18で「施設入所」を選択した方にお聞きします】

問20 利用したいサービスはどれですか。(○は1つだけ)

(単位:人)

グループホーム	施設入所支援	児童施設 継続入所	計
5	1	5	11



問21 障害福祉サービスの利用を考える上で、不安や不満に思っていることは何ですか。(複数回答あり)

(単位:人)

サービス内容に関する情報が少ない	12
障害福祉サービス事業者が少ない	21
利用したいと思う事業者がない	2
事業者との日時調整が大変	3
誰に相談したらよいかわからない	8
サービスの質や内容が不安	21
他の利用者とうまくやれるか不安	17
費用がいくらかかるか不安	13
その他	2
特になし・わからない	10

