

平成24年10月5日
 廃棄物減量等推進審議会

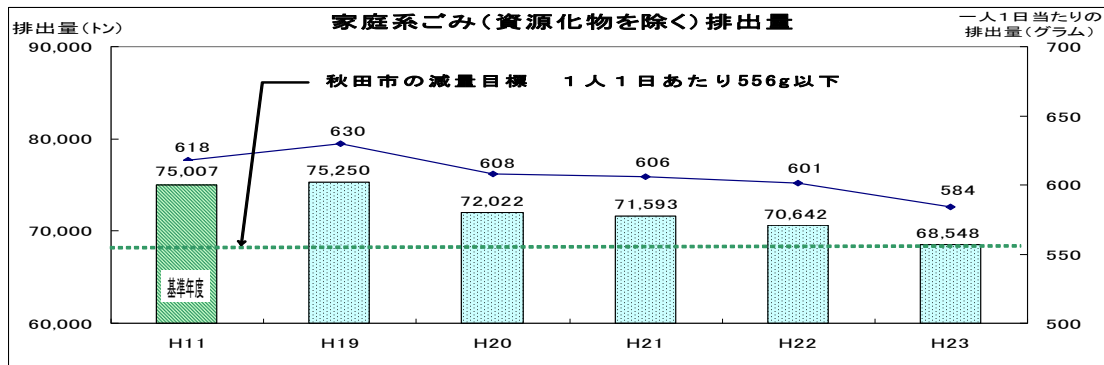
平成23年度までのごみ排出状況について

1 ごみの排出量

(1) 家庭系ごみ

平成23年度の家庭系ごみ（資源化物を除く）排出量は、68,548トンであり、市民一人1日あたりの排出量は584グラムであった。
 減量目標の556グラムには達していない状況である。

市民一人一日あたりの家庭系ごみの排出量の推移（平成24年3月31日現在）



家庭系ごみの排出量

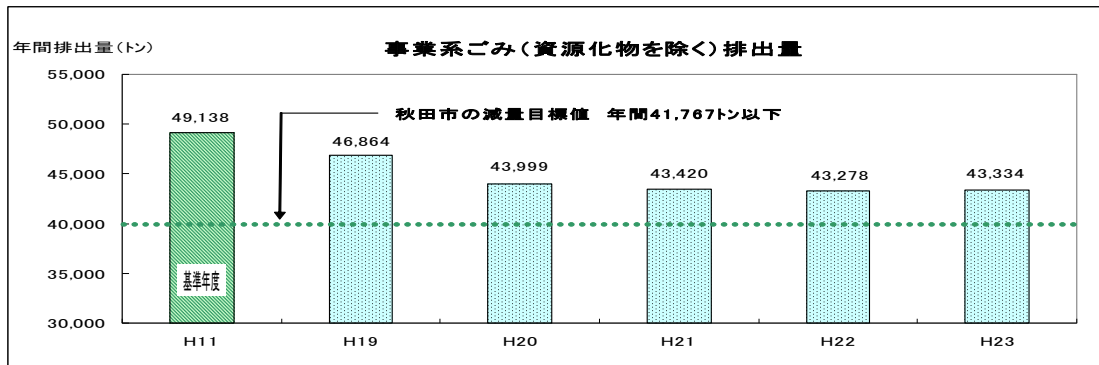
	H11 基準年度	H19	H20	H21	H22	H23	目標値 (H24)
年間排出量(トン)	75,007	75,250	72,022	71,593	70,642	68,548	67,506
市民一人1日あたりの排出量(グラム)	618	630	608	606	601	584	556
H11年度比 (%)	0	1.9	-1.6	-1.9	-2.7	-5.5	-10.0

※市民一人1日あたりの排出量(g) = 家庭系ごみ(資源化物を除く)(t) × 10⁶ ÷ 年間日数 ÷ 人口

(2) 事業系ごみ

平成23年度の事業系ごみ（資源化物を除く）排出量は、43,334トンであり、減量目標41,767トンより1,567トン多い状況である。

事業系ごみの排出量の推移（平成24年3月31日現在）



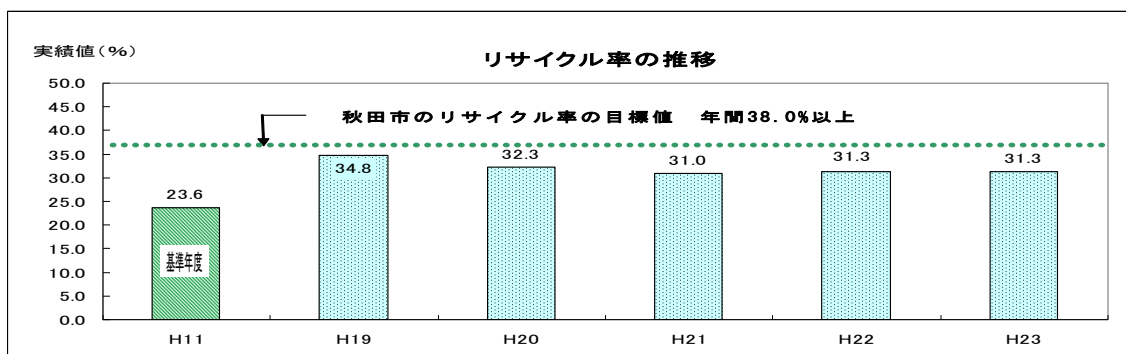
事業系ごみの排出量

	H11 基準年度	H19	H20	H21	H22	H23	目標値 (H24)
年間排出量(トン)	49,138	46,864	43,999	43,420	43,278	43,334	41,767
H11年度比 (%)	0	-4.6	-10.6	-11.6	-11.9	-11.8	-15.0

2 リサイクル率

リサイクル率は38.0%に引き上げる目標値としているが、平成23年度実績は31.3%の状況である。

リサイクル率の推移（平成24年3月31日現在）



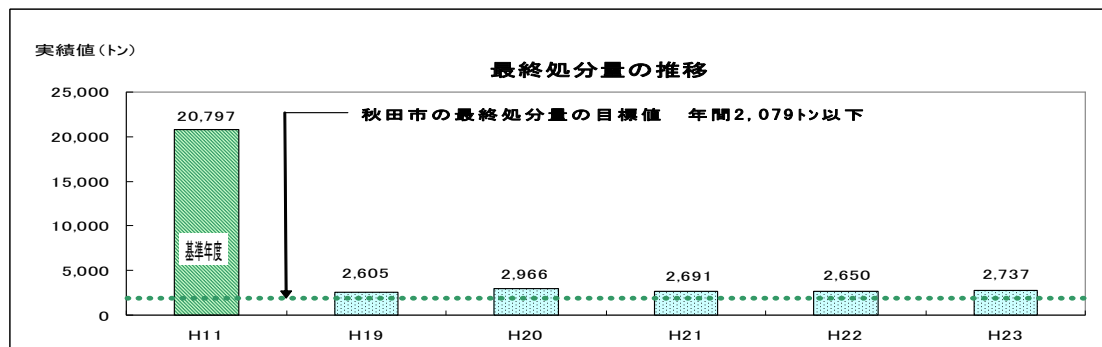
リサイクル率

	H11 基準年度	H19	H20	H21	H22	H23	目標値 (H27)
実績値(%)	23.6	34.8	32.3	31.0	31.3	31.3	38.0

3 最終処分量

平成23年度実績は2,737トンであり、平成11年度比86.8%削減となっており、本市の目標値90%削減には至っていない状況である。

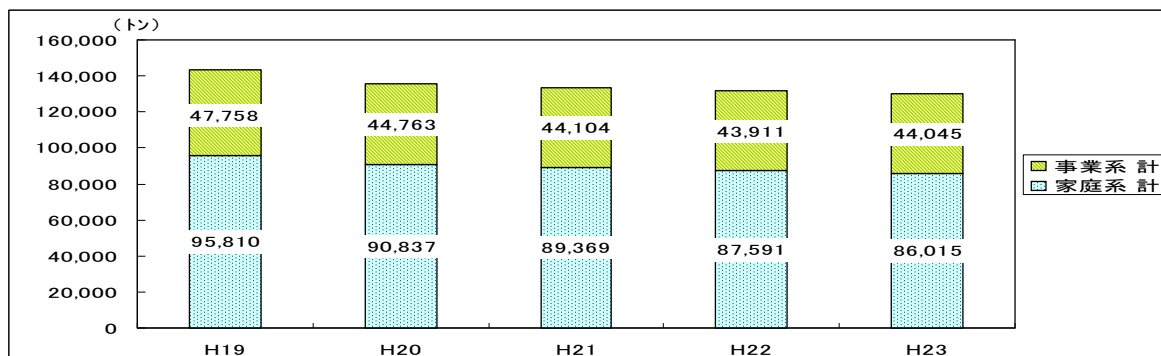
最終処分量の推移（平成24年3月31日現在）



最終処分量

	H11 基準年度	H19	H20	H21	H22	H23	目標値 (H27)
実績値(トン)	20,797	2,605	2,966	2,691	2,650	2,737	2,079
H11年度比(%)	0	87.5	85.7	87.1	87.3	86.8	90.0

4 ごみ総排出量の変化

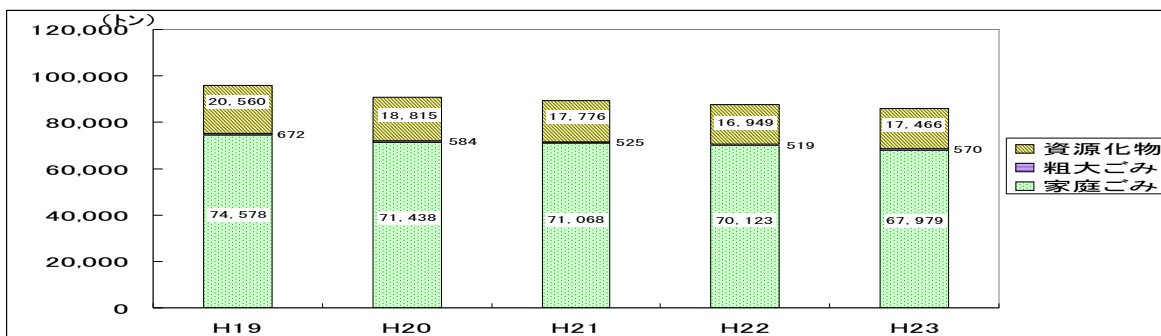


	H19	H20	H21	H22	H23
家庭系	95,810	90,837	89,369	87,591	86,015
事業系	47,758	44,763	44,104	43,911	44,045
合計	143,568	135,600	133,473	131,502	130,060

※公共系、資源化物民間搬入分は除く。

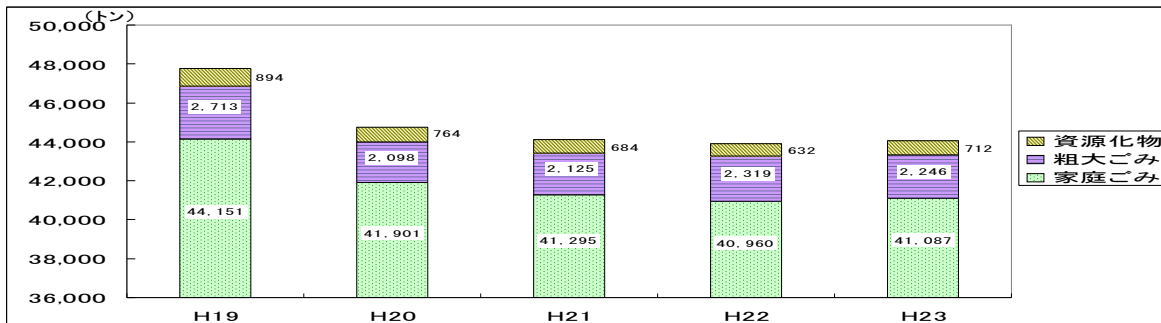
5 家庭系、事業系排出量内訳

(1) 家庭系



	H19	H20	H21	H22	H23
家庭ごみ	74,578	71,438	71,068	70,123	67,979
粗大ごみ	672	584	525	519	570
資源化物	20,560	18,815	17,776	16,949	17,466
計	95,810	90,837	89,369	87,591	86,015

(2) 事業系



	H19	H20	H21	H22	H23
家庭ごみ	44,151	41,901	41,295	40,960	41,087
粗大ごみ	2,713	2,098	2,125	2,319	2,246
資源化物	894	764	684	632	712
計	47,758	44,763	44,104	43,911	44,045

【参考】

一般廃棄物処理基本計画の数値目標

1 ごみ排出量

一人1日あたりの家庭系ごみ（資源化物を除く）の排出量については、中間目標年度である平成22年度の目標値の達成が困難であるとのことから、2年延長し24年度までに目標を達成することとした。

また、事業系ごみ（資源化物を除く）についても同様の状況であることから、目標達成年度を24年度とした。

区 分		平成11年度 (基準値)	平成23年度 (実績値)	平成24年度 (早期達成目標値)	平成27年度 (最終年度目標値)
減 量	市民1人1日あたりの 排出量	618g	584g	556g (H11年度の10%減)	注)
	事業系ごみ排出量	49,138t	43,334t	41,767t (11年度の15%減)	注)

注) 減量目標については、中間目標を平成24年度までの早期達成目標として設定し、その後、国や県の状況を踏まえ、新たに最終年度までの数値目標を定める。

2 リサイクル率

削減目標については、中間目標で、国の目標に比べ高い目標を掲げていることから、平成27年度までの目標として引き続き達成を目指すこととしている。

区 分	平成11年度 (基準値)	平成23年度 (実績値)	平成27年度 (最終年度目標値)
リサイクル率	23.6%	31.3%	38.0%

3 最終処分量

削減目標については、中間目標で、国の目標に比べ高い目標を掲げていることから、平成27年度までの目標として引き続き達成を目指すこととしている。

区 分	平成11年度 (基準値)	平成23年度 (実績値)	平成27年度 (最終年度目標値)
最終処分量	20,798t	2,737 t	2,079t (11年度の90%減)

