

設 計 書

工 種		課		参		課長補佐		主席主査		施設担当	
委 託 番 号		長		事							
年 度	令和 6 年度									作成年月日	令和 6 年 5 月 21 日
件 名	秋田市立飯島小学校ほか 2 校 石油ストーブ分解清掃および点検									対象校は明細書のとおり 業務概要：FF式石油ストーブの分解清掃および定期点検を実施するもの。	
履 行 場 所	秋田市飯島鼠田二丁目 2 番 1 号ほか										
設 計 金 額											
財 源 区 分											
履 行 期 間	令和 6 年 10 月 31 日 まで										

名 称	品 種	形 状・寸 法	員 数	単 位	単 価 (円)	金 額 (円)	備 考
秋田市立飯島小学校ほか2校 石油ストーブ分解清掃および点検							
I 業務価格							
1 分解清掃			1	式			
2 点検			1	式			
3 諸経費			1	式			
計 I							千円未満切捨て
II 消費税相当額	10%		1	式			
III 業務費	I + II						

名 称	品 種	形 状・寸 法	員 数	単 位	単 価 (円)	金 額 (円)	備 考
2 点検							
飯島小学校			78	-- 台			
下新城小学校			16	-- 台			
金足西小学校			19	-- 台			
計 2							

石油ストーブ分解清掃および点検仕様書

本仕様書は、市立学校に設置してある『F F 式石油ストーブ』の分解清掃および定期点検作業（以下作業）を実施するにあたっての基準を定めたものである。

1 作業の実施時期、対象校および台数

- (1) 実施時期は発注者の指示に従うこと。
- (2) 対象校および台数は別紙学校別 F F 石油ストーブ一覧のとおり。

2 実施方法

- (1) 各学校に設置してある F F 石油ストーブについて清掃および点検を行う。
対象機器については、別紙学校別 F F 石油ストーブ一覧と別紙配置図をもとに行うこと。
- (2) 作業日および作業時間については学校と調整すること。なお、校内での作業は、原則として月～金曜の午前 8 時 30 分から午後 4 時までの間とする。
- (3) 別紙様式第 1 号に記載されているチェック項目により清掃および点検を行う。
- (4) 作業により部品交換等の必要が生じる場合は、発注者と協議の上対応すること。
- (5) 作業後は、ストーブに埃よけのビニールカバーをかぶせること。
- (6) 作業によりストーブの故障等を発見した場合には別紙様式第 2 号の特記事項欄に記載すること。なお、修理等の必要がある場合には修理等に要する見積書を提出の上、発注者と協議すること。
- (7) 点検実施後 1 年以内に不具合が生じた場合は、発注者と協議の上、対応すること。
- (8) 事故防止には万全を期し、万一事故が発生した場合は、秋田市に通報するとともに、迅速かつ適切な措置を講じること。

3 提出書類

点検終了後、別紙様式第 2 号に必要事項を記入し、発注者と学校に 1 部ずつ提出すること。

4 その他

「石油機器技術管理士」の資格を有する者が点検を行うこと。

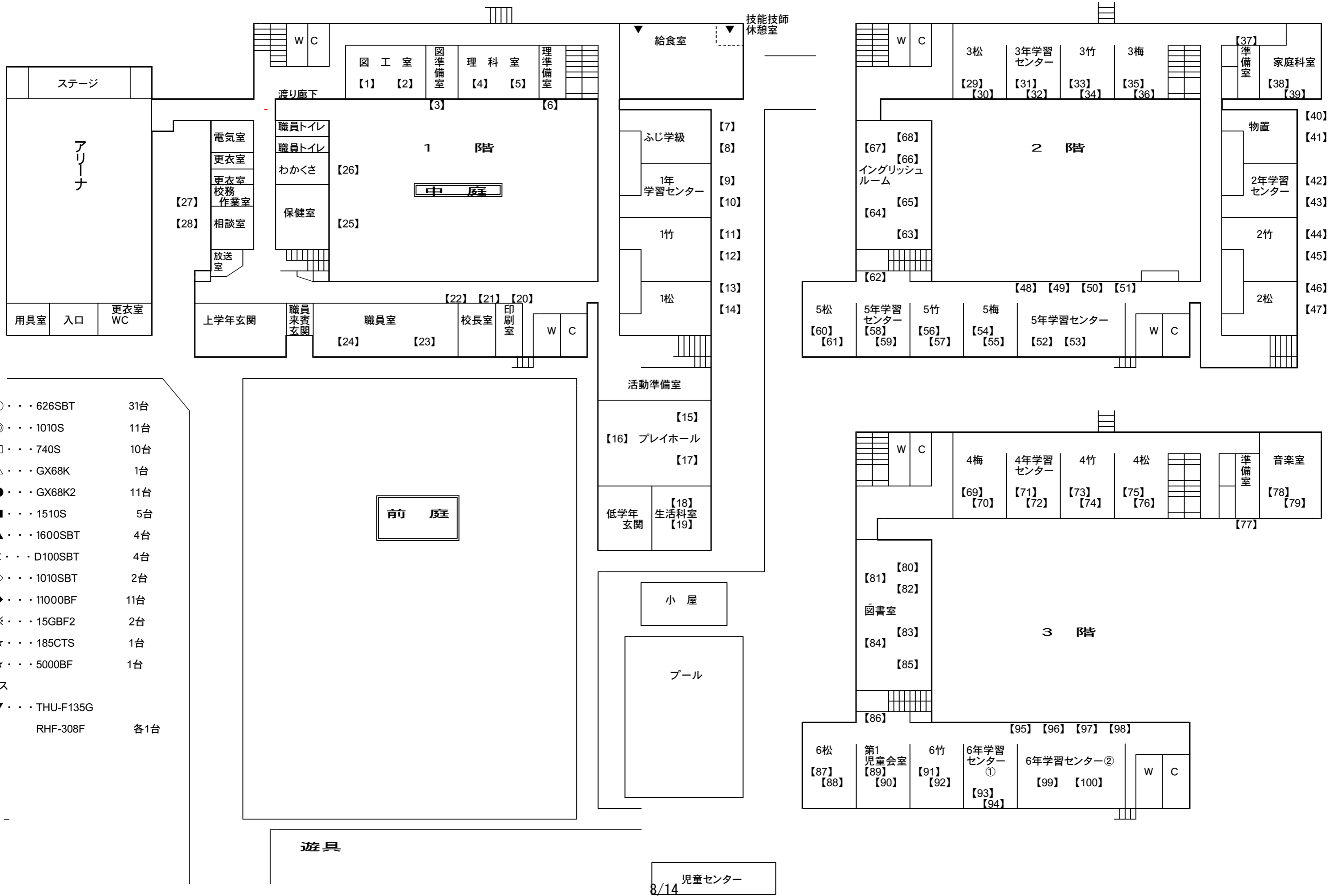
令和6年度 FF式石油ストーブ一覧

学校名: 飯島小学校

No.	メーカー (必須)	型式 (必須)	年式 (必須)	令和6年度 不使用	分解清掃	点検	不具合	備考
[1]	コロナ	GX68K2	H14			○		
[2]	コロナ	1510S	H13			○		
[3]	コロナ	626SBT	H13			○		
[4]	サンボット	15GBF2	H30			○		
[5]	コロナ	1510S	H13			○		
[6]	コロナ	626SBT	H13			○		
[7]	コロナ	740S	H15		○			
[8]	コロナ	626SBT	H13		○			
[9]	コロナ	740S	H15		○			
[10]	サンボット	15GBF3	R2		○			
[11]	コロナ	740S	H15		○			
[12]	コロナ	1010S	H15		○			
[13]	コロナ	1010S	H15		○			
[14]	コロナ	740S	H15		○			
[15]	コロナ	1600SBT	H15			○		
[16]	コロナ	1010S	H15			○		
[17]	コロナ	1600SBT	H15			○		
[18]	コロナ	740S	H15			○		
[19]	コロナ	740S	H15			○		
[20]	コロナ	626SBT	H13			○		
[21]	コロナ	GX68K2	H13		○			
[22]	コロナ	D100SBT	H13		○			
[23]	サンボット	15G9	H13			○		
[24]	コロナ	1510S	H13		○			
[25]	コロナ	1510S	H12		○			
[26]	サンボット	11000BF	H30			○		
[27]	サンボット	5000BF	H30		○			
[28]	コロナ	D100SBT	H12			○		
[29]	コロナ	626SBT	H13		○			
[30]	コロナ	626SBT	H13		○			
[31]	コロナ	626SBT	H13			○		
[32]	コロナ	626SBT	H13			○		
[33]	コロナ	626SBT	H13		○			
[34]	コロナ	626SBT	H13		○			
[35]	サンボット	15GBF3	R2		○			
[36]	コロナ	626SBT	H13		○			
[37]	コロナ	1010SBT	H15			○		
[38]	コロナ	1600SBT	H15			○		
[39]	コロナ	1010S	H15			○		
[40]	コロナ	740S	H15			○		
[41]	コロナ	1010S	H15			○		
[42]	コロナ	740S	H15		○			
[43]	コロナ	1010S	H15		○			
[44]	コロナ	740S	H15		○			
[45]	コロナ	1010S	H15			○		
[46]	コロナ	740S	H15			○		
[47]	コロナ	1010S	H15			○		
[48]	サンボット	11000BF	H30			○		
[49]	サンボット	11000BF	H30			○		
[50]	サンボット	11000BF	H30			○		

No.	メーカー (必須)	型式 (必須)	年式 (必須)	令和6年度 不使用	分解清掃	点検	不具合	備考
【51】	サンポット	11000BF	H30			○		
【52】	コロナ	GK68K2	H14			○		
【53】	コロナ	GK68K2	H13			○		
【54】	コロナ	1010S	H15			○		
【55】	サンポット	15GBF2	H30			○		
【56】	コロナ	626SBT	H13			○		
【57】	コロナ	D100SBT	H13			○		
【58】	サンポット	185CT5	H30			○		
【59】	コロナ	626SBT	H13			○		
【60】	コロナ	626SBT	H13			○		
【61】	コロナ	626SBT	H13			○		
【62】	コロナ	GX68K2	H13			○		
【63】	コロナ	1510S	H9			○	不点火	
【64】	サンポット	15G9	H9			○	R5.2職員室[23]から	不点火
【65】	サンポット	15G9	H8			○		
【66】	サンポット	15G9	H9			○		
【67】	サンポット	15G9	H8			○		
【68】	サンポット	5000S	H13			○	R5上新城小から	不点火
【69】	コロナ	626SBT	H13			○		
【70】	コロナ	626SBT	H13			○		
【71】	コロナ	626SBT	H13			○		
【72】	コロナ	626SBT	H13			○		
【73】	コロナ	626SBT	H13			○		
【74】	コロナ	626SBT	H13			○		
【75】	コロナ	626SBT	H13			○		
【76】	コロナ	626SBT	H13			○		
【77】	コロナ	1010SBT	H15			○		
【78】	コロナ	1600SBT	H15			○		
【79】	コロナ	1010S	H15			○		
【80】	サンポット	11000BF	H30			○		
【81】	サンポット	11000BF	H30			○		
【82】	サンポット	11000BF	H30			○		
【83】	サンポット	11000BF	H30			○		
【84】	サンポット	11000BF	H30			○		
【85】	サンポット	11000BF	H30			○		
【86】	コロナ	GX68K2	H13			○		
【87】	コロナ	626SBT	H13			○		
【88】	コロナ	626SBT	H13			○		
【89】	コロナ	626SBT	H13			○		
【90】	コロナ	626SBT	H13			○		
【91】	サンポット	15GBF3S	H13			○		
【92】	コロナ	626SBT	H13			○		
【93】	コロナ	626SBT	H13			○		
【94】	コロナ	626SBT	H13			○		
【95】	コロナ	GX68K2	H13			○		
【96】	コロナ	GX68K2	H13			○		
【97】	コロナ	GX68K2	H13			○		
【98】	コロナ	GX68K2	H13			○		
【99】	サンポット	15GBF3	R2			○		
【100】	コロナ	GX68K2	H13			○		

令和6年度 飯島小学校ストーブ配置図



- ・・・626SBT 31台
- ◎・・・1010S 11台
- ・・・740S 10台
- △・・・GX68K 1台
- ・・・GX68K2 11台
- ・・・1510S 5台
- ▲・・・1600SBT 4台
- ×・・・D100SBT 4台
- ◇・・・1010SBT 2台
- ◆・・・11000BF 11台
- ※・・・15GBF2 2台
- ☆・・・185CTS 1台
- ★・・・5000BF 1台
- ガス
- ▼・・・THU-F135G 各1台
- RHF-308F 各1台

令和6年度 FF式石油ストーブ一覧

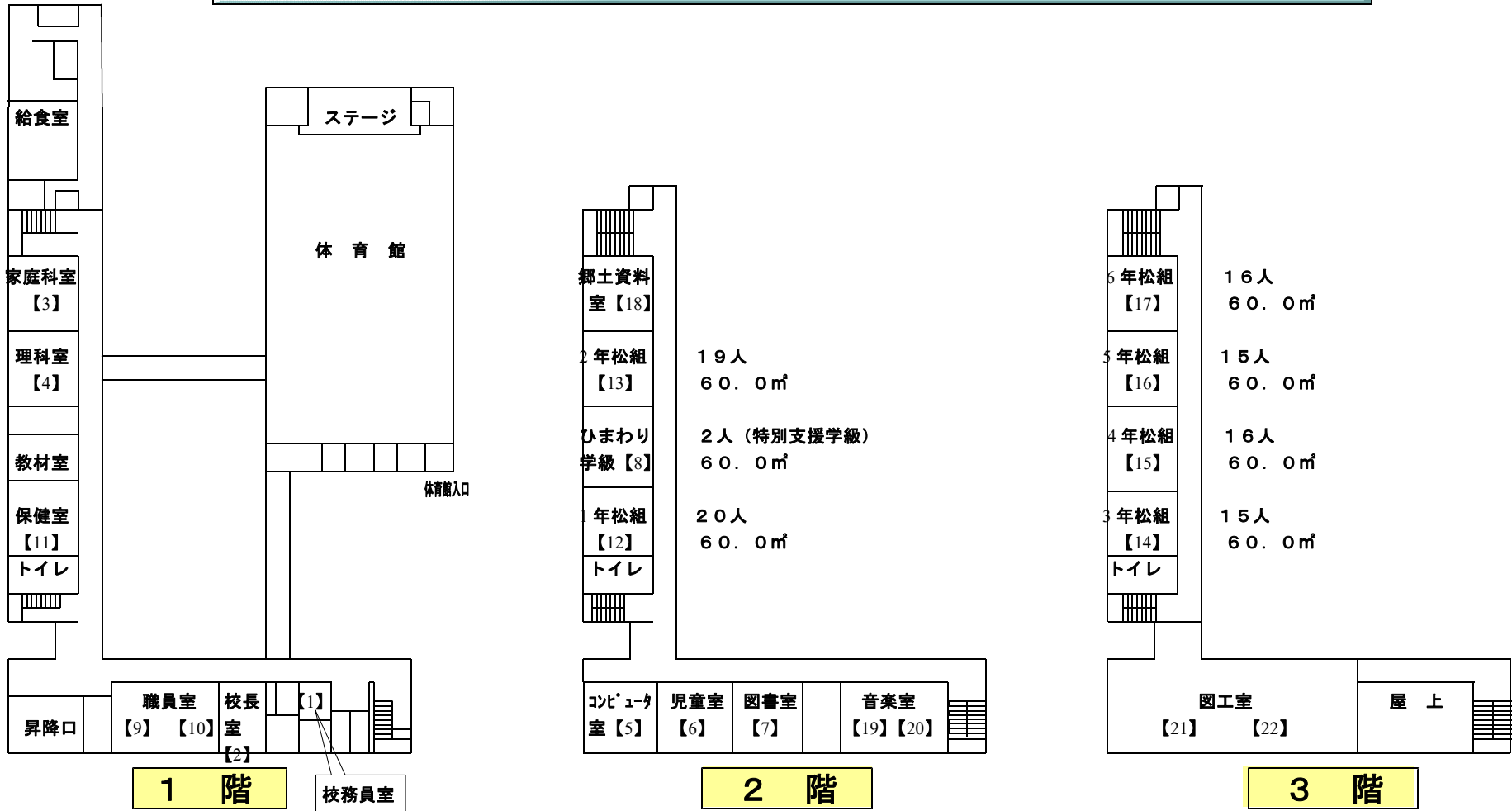
学校名:

下新城小学校

No.	メーカー (必須)	型式 (必須)	年式 (必須)	令和6年度 不使用	分解清掃	点検	不具合	備考
【1】	サンポット	FF-11000S	H17購入		○			
【2】	サンポット	FF-15GBF	H21購入		○			
【3】	サンポット	FF-15GBF	H21購入			○		
【4】	サンポット	FF-15GBF	H21購入			○		
【5】	サンポット	FF-15GBF	H21購入			○		
【6】	サンポット	FF-15GBF	H21購入			○		
【7】	サンポット	FF-15GBF	H21購入			○		
【8】	サンポット	FF-15GBF	H21購入		○			
【9】	サンポット	FF-15GBF	H22購入		○		有	
【10】	サンポット	FF-15GBF	H22購入		○			
【11】	サンポット	FF-15GBF	H22購入		○			
【12】	サンポット	FF-15GBF	H22購入			○		
【13】	サンポット	FF-15GBF	H22購入			○		
【14】	サンポット	FF-15GBF	H22購入			○		
【15】	サンポット	FF-15GBF	H22購入			○		
【16】	サンポット	FF-15GBF	H22購入			○		
【17】	サンポット	FF-15GBF	H22購入			○		
【18】	サンポット	FF-15GBF	H22購入			○	有(配管から外した状態)	
【19】	サンポット	FF-15GBF	H28購入			○		
【20】	サンポット	FF-15GBF	H28購入			○		
【21】	サンポット	FF-15GBF	H28購入			○		
【22】	サンポット	FF-15GBF	H28購入			○		
【23】								
【24】								
【25】								
【26】								
【27】								
【28】								
【29】								
【30】								
【31】								
【32】								
【33】								
【34】								
【35】								
【36】								
【37】								
【38】								
【39】								
【40】								
【41】								
【42】								
【43】								
【44】								
【45】								
【46】								
【47】								
【48】								
【49】								
【50】								

No.	メーカー (必須)	型式 (必須)	年式 (必須)	令和6年度 不使用	分解清掃	点検	不具合	備考
[51]								
[52]								
[53]								
[54]								
[55]								
[56]								
[57]								
[58]								
[59]								
[60]								
[61]								
[62]								
[63]								
[64]								
[65]								
[66]								
[67]								
[68]								
[69]								
[70]								
[71]								
[72]								
[73]								
[74]								
[75]								
[76]								
[77]								
[78]								
[79]								
[80]								
[81]								
[82]								
[83]								
[84]								
[85]								
[86]								
[87]								
[88]								
[89]								
[90]								
[91]								
[92]								
[93]								
[94]								
[95]								
[96]								
[97]								
[98]								
[99]								
[100]								

秋田市立下新城小学校 FF ストープ配置図 令和6年度



令和6年度 FF式石油ストーブ一覧

学校名:

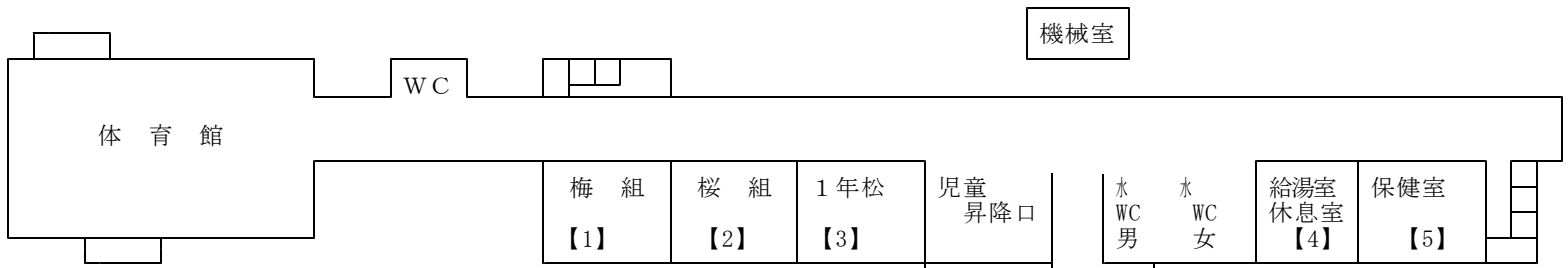
秋田市立金足西小学校

No.	メーカー (必須)	型式 (必須)	年式 (必須)	令和6年度 不使用	分解清掃	点検	不具合	備考
【1】	サンポット	15GBF	H22購入			○		
【2】	サンポット	15GBF	H22購入			○		
【3】	サンポット	15GBF	H22購入			○		
【4】	サンポット	7000T9	H8購入			○		
【5】	サンポット	15GBF	H22購入			○		
【6】	サンポット	15GBF	H22購入			○		
【7】	サンポット	15GBF	H22購入			○		
【8】	サンポット	15GBF	H22購入			○		
【9】	サンポット	513TFJ	H22購入				○	
【10】	サンポット	15G9	H18購入				○	
【11】	サンポット	15GBF	H22購入				○	
【12】	サンポット	15GBF	H22購入				○	
【13】	サンポット	15GBF	H22購入				○	
【14】	サンポット	15GBF	H22購入				○	
【15】	サンポット	15GBF	H22購入				○	
【16】	サンポット	15GBF	H22購入				○	
【17】	サンポット	15GBF	H22購入				○	
【18】	サンポット	BFS-1	不明	不使用				不使用のため点検不要
【19】	サンポット	15GBF	H22購入				○	
【20】	サンポット	15GBF	H22購入				○	
【21】	サンポット	15GBF	H22購入				○	
【22】	サンポット	15GBF	H22購入				○	
【23】	サンポット	15GBF	H22購入				○	
【24】	サンポット	15GBF	H22購入				○	
【25】	サンポット	15GBF	H22購入				○	
【26】	サンポット	15GBF	H22購入				○	
【27】	サンポット	15GBF	H22購入				○	
【28】	サンポット	15GBF	H22購入				○	
【29】								
【30】								
【31】								
【32】								
【33】								
【34】								
【35】								
【36】								
【37】								
【38】								
【39】								
【40】								
【41】								
【42】								
【43】								
【44】								
【45】								
【46】								
【47】								
【48】								
【49】								
【50】								

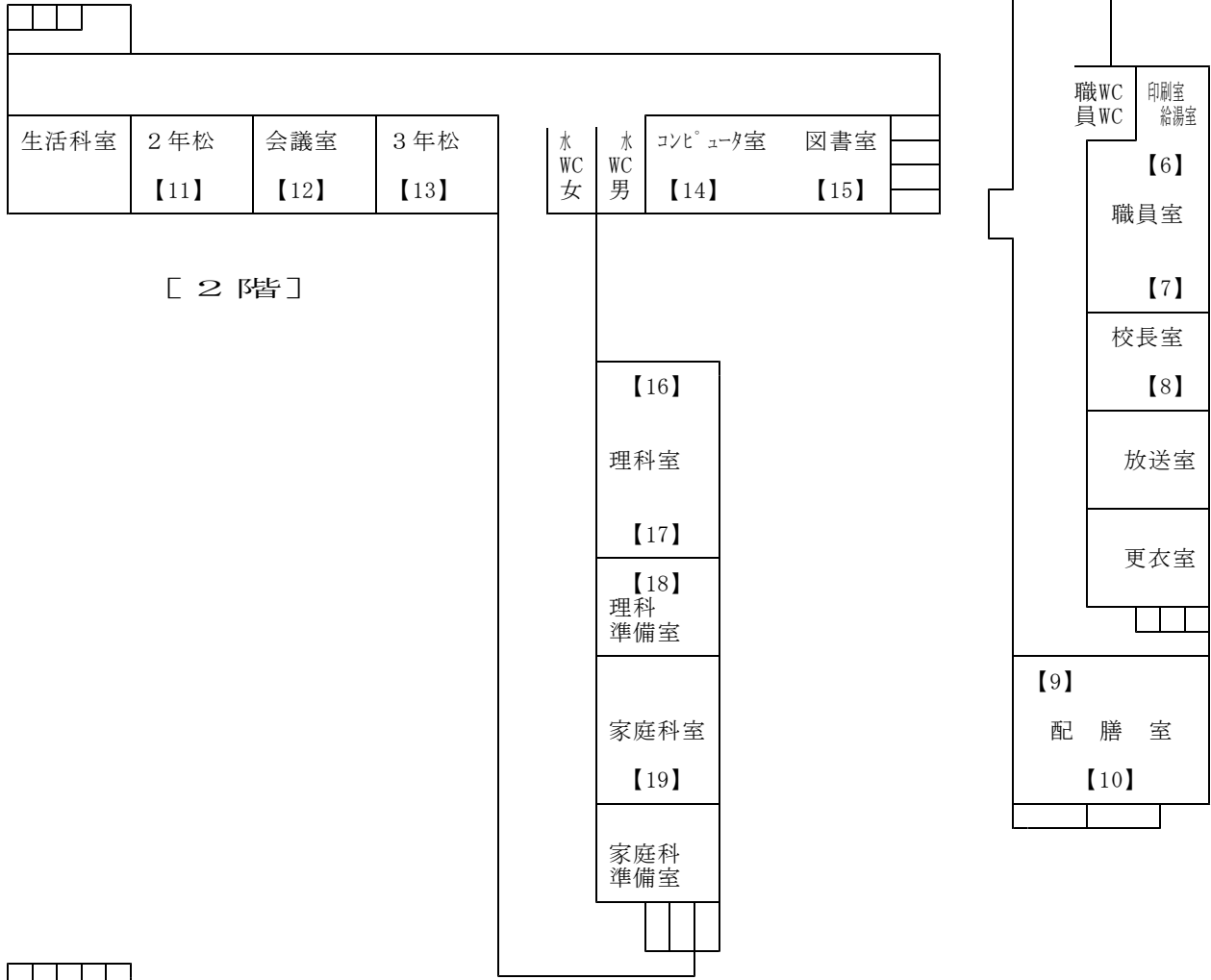
No.	メーカー (必須)	型式 (必須)	年式 (必須)	令和6年度 不使用	分解清掃	点検	不具合	備考
[51]								
[52]								
[53]								
[54]								
[55]								
[56]								
[57]								
[58]								
[59]								
[60]								
[61]								
[62]								
[63]								
[64]								
[65]								
[66]								
[67]								
[68]								
[69]								
[70]								
[71]								
[72]								
[73]								
[74]								
[75]								
[76]								
[77]								
[78]								
[79]								
[80]								
[81]								
[82]								
[83]								
[84]								
[85]								
[86]								
[87]								
[88]								
[89]								
[90]								
[91]								
[92]								
[93]								
[94]								
[95]								
[96]								
[97]								
[98]								
[99]								
[100]								

令和6年度 秋田市立金足西小学校教室配置図

[1 階]

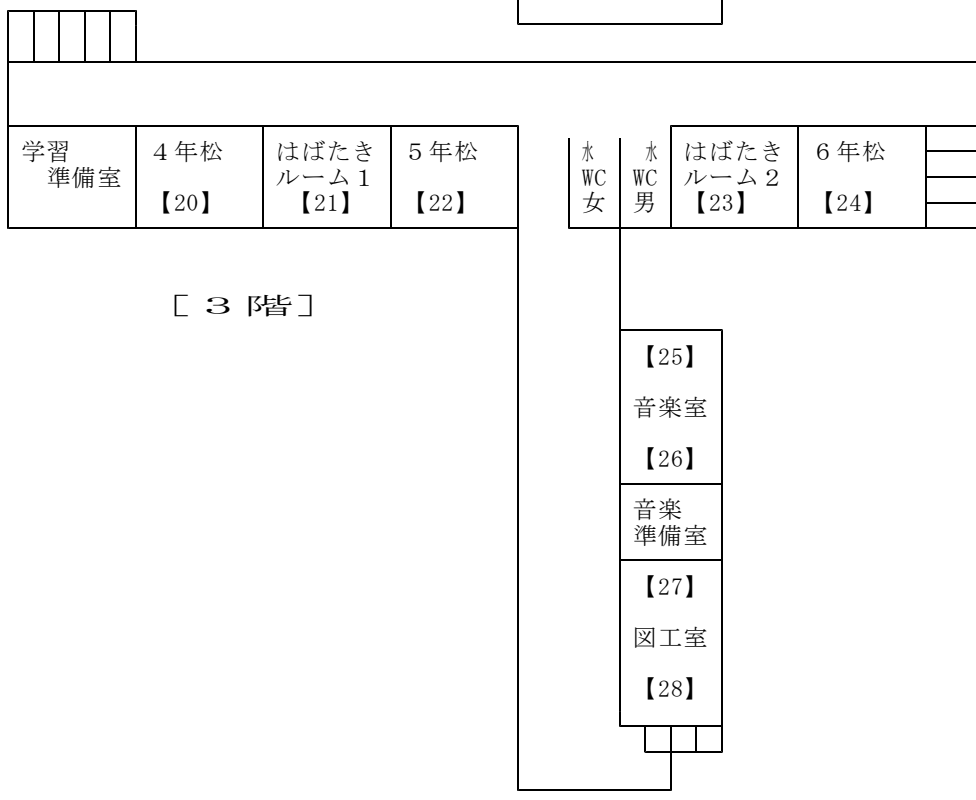


[2 階]



令和5年11月21日
校長室、5年松組廃棄
更衣室、生活科室から
移動して使用

[3 階]



ストーブ形式	
○	→ 15GBF 24台 (H22購入)
●	→ BFS-1 1台 (H25設置)
☆	→ 15G9 1台 (H18購入)
◎	→ 7000T9 1台 (H8購入)
□	→ 513TF 1台 (H22購入)
合計 28台	