

# 設 計 書

工 種		課		参		課長補佐		主席主査		施設担当	
委 託 番 号		長		事							
年 度	令和 6 年度									作成年月日	令和 6 年 5 月 21 日
件 名	秋田市立四ツ小屋小学校ほか 6 校 石油ストーブ分解清掃および点検									対象校は明細書のとおり 業務概要：FF式石油ストーブの分解清掃および定期点検を実施するもの。	
履 行 場 所	秋田市四ツ小屋字街道東 2 5 6 番地の 1 ほか										
設 計 金 額											
財 源 区 分											
履 行 期 間	令和 6 年 10 月 31 日 まで										

名 称	品 種 形 状・寸 法	員 数	単 位	単 価 (円)	金 額 (円)	備 考
秋田市立四ツ小屋小学校ほか6校 石油ストーブ分解清掃および点検						
I 業務価格						
1 分解清掃		1	式			
2 点検		1	式			
3 諸経費		1	式			
計 I						千円未満切捨て
II 消費税相当額	10%	1	式			
III 業務費	I + II					





## 石油ストーブ分解清掃および点検仕様書

本仕様書は、市立学校に設置してある『F F 式石油ストーブ』の分解清掃および定期点検作業（以下作業）を実施するにあたっての基準を定めたものである。

### 1 作業の実施時期、対象校および台数

- (1) 実施時期は発注者の指示に従うこと。
- (2) 対象校および台数は別紙学校別 F F 石油ストーブ一覧のとおり。

### 2 実施方法

- (1) 各学校に設置してある F F 石油ストーブについて清掃および点検を行う。  
対象機器については、別紙学校別 F F 石油ストーブ一覧と別紙配置図をもとにを行うこと。
- (2) 作業日および作業時間については学校と調整すること。なお、校内での作業は、原則として月～金曜の午前 8 時 30 分から午後 4 時までの間とする。
- (3) 別紙様式第 1 号に記載されているチェック項目により清掃および点検を行う。
- (4) 作業により部品交換等の必要が生じる場合は、発注者と協議の上対応すること。
- (5) 作業後は、ストーブに埃よけのビニールカバーをかぶせること。
- (6) 作業によりストーブの故障等を発見した場合には別紙様式第 2 号の特記事項欄に記載すること。なお、修理等の必要がある場合には修理等に要する見積書を提出の上、発注者と協議すること。
- (7) 点検実施後 1 年以内に不具合が生じた場合は、発注者と協議の上、対応すること。
- (8) 事故防止には万全を期し、万一事故が発生した場合は、秋田市に通報するとともに、迅速かつ適切な措置を講じること。

### 3 提出書類

点検終了後、別紙様式第 2 号に必要事項を記入し、発注者と学校に 1 部ずつ提出すること。

### 4 その他

「石油機器技術管理士」の資格を有する者が点検を行うこと。

# 令和6年度 FF式石油ストーブ一覧

学校名: 四ツ小屋小学校

No.	メーカー (必須)	型式 (必須)	年式 (必須)	令和6年度 不使用	分解清掃	点検	不具合	備考
【1】	サンポット	FF-15GBF(G)	H27		○			
【2】	サンポット	FF-1000T9A	H10			○		
【3】	サンポット	FF-B160H(W)	R5					前年度購入のため点検不要
【4】	サンポット	FF-B160H(W)	R5					前年度購入のため点検不要
【5】	サンポット	FF-15GBF3S	H20		○			
【6】	サンポット	FF-5000BFJ	不明			○		
【7】	サンポット	FF-WG52SH	R5					前年度購入のため点検不要
【8】	サンポット	FF-B160H(W)	R5					前年度購入のため点検不要
【9】	サンポット	FF-B160H(W)	R5					前年度購入のため点検不要
【10】	サンポット	FF-B160H(W)	R5					前年度購入のため点検不要
【11】	サンポット	FF-15G9	H8			○		
【12】	サンポット	FF-15G9	H9			○		
【13】	サンポット	FF-15G9	H9			○		
【14】	サンポット	FF-15G9	不明			○		
【15】	サンポット	FF-15G9	H9			○		
【16】	サンポット	FF-15G9	H9			○		
【17】	サンポット	FF-15GBFG	H16			○		
【18】	サンポット	FF-15GBFG	H16		○			
【19】	サンポット	FF-15GBFG	H16		○			
【20】	サンポット	FF-15GBFG	H26			○		
【21】	サンポット	FF-15GBFG	H26			○		
【22】	サンポット	FF-15GBFG	H16		○			
【23】	サンポット	FF-15GBFG	H16		○			
【24】	サンポット	FF-15GBFG	H23		○			
【25】	サンポット	FF-15G9	H9			○		
【26】	サンポット	FF-15G9	H9			○		
【27】	サンポット	FF-15GBFG	H26		○			
【28】	サンポット	FF-15G9	不明			○		
【29】	サンポット	FF-11000BFN	H16			○		
【30】	サンポット	FF-11000BFN	H16			○		
【31】	サンポット	FF-11000BFN	H16			○		
【32】	サンポット	FF-11000BFN	H16			○		
【33】	サンポット	FF-15G9	H9			○		
【34】	サンポット	FF-15GBF3S	H20		○			
【35】	サンポット	FF-15G9	H9			○		
【36】	サンポット	FF-15GBF3S	H20			○		
【37】	サンポット	FF-15GBFG	H16			○		
【38】	サンポット	FF-15GBFG	H10			○		
【39】	サンポット	FF-15GBFG	H10			○		
【40】	サンポット	FF-15GBFG	H16			○		
【41】	サンポット	FF-11000BFN	H16			○		
【42】	サンポット	FF-11000BFN	H16			○		
【43】	サンポット	FF-15GBFG	H23			○		
【44】	サンポット	FF-15G9	H9			○		
【45】	サンポット	FF-15GBFG	H26		○		有	
【46】	サンポット	FF-15GBFG	H26			○		
【47】	サンポット	FF-15G9	H9			○		
【48】	サンポット	FF-15GBF3S	H20			○		
【49】	サンポット	FF-15G9	H9			○		
【50】	サンポット	FF-15G9	H8		○		有	



# 【令和6年度 四ツ小屋小学校 ストープ配置図】

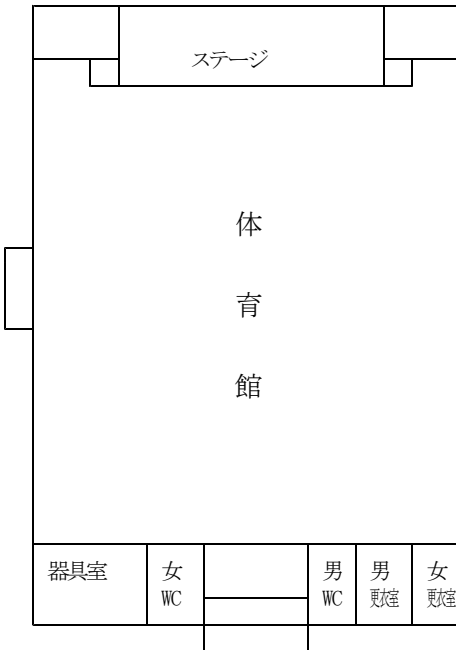
1 階

2 階

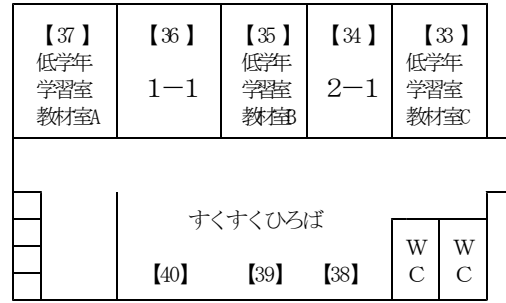
3 階



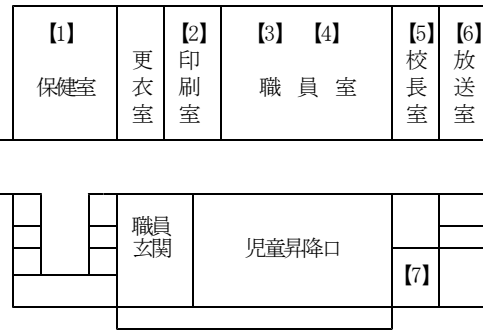
外小屋



2 階



1 階



[ サンボット ]

FF-5000BFJ	1台
FF-WG52SH	1台
FF-1000T9	1台
FF-15G	39台
FF-11000BFN	6台
FF-B160H	5台
合計	53台

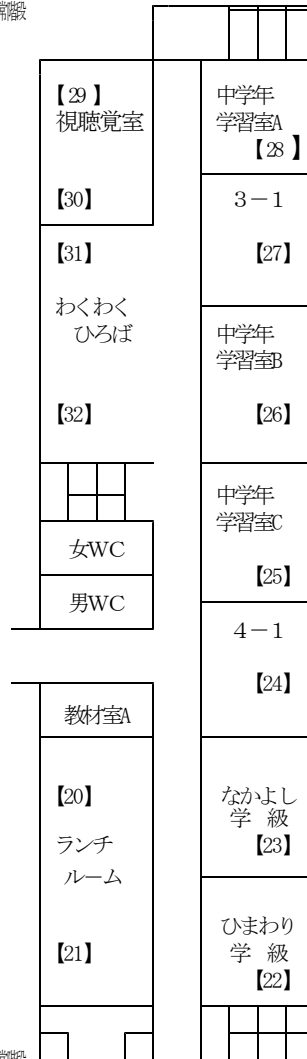
[ リンナイ・都市ガス用 ]

R811-PM503	1台
(S.62.10 製缶)	



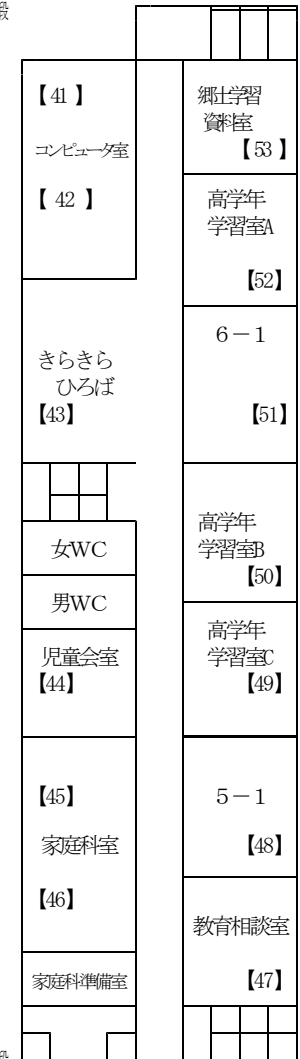
階段

階段



階段

階段



階段

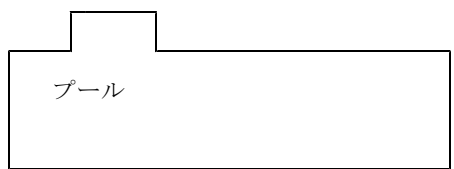

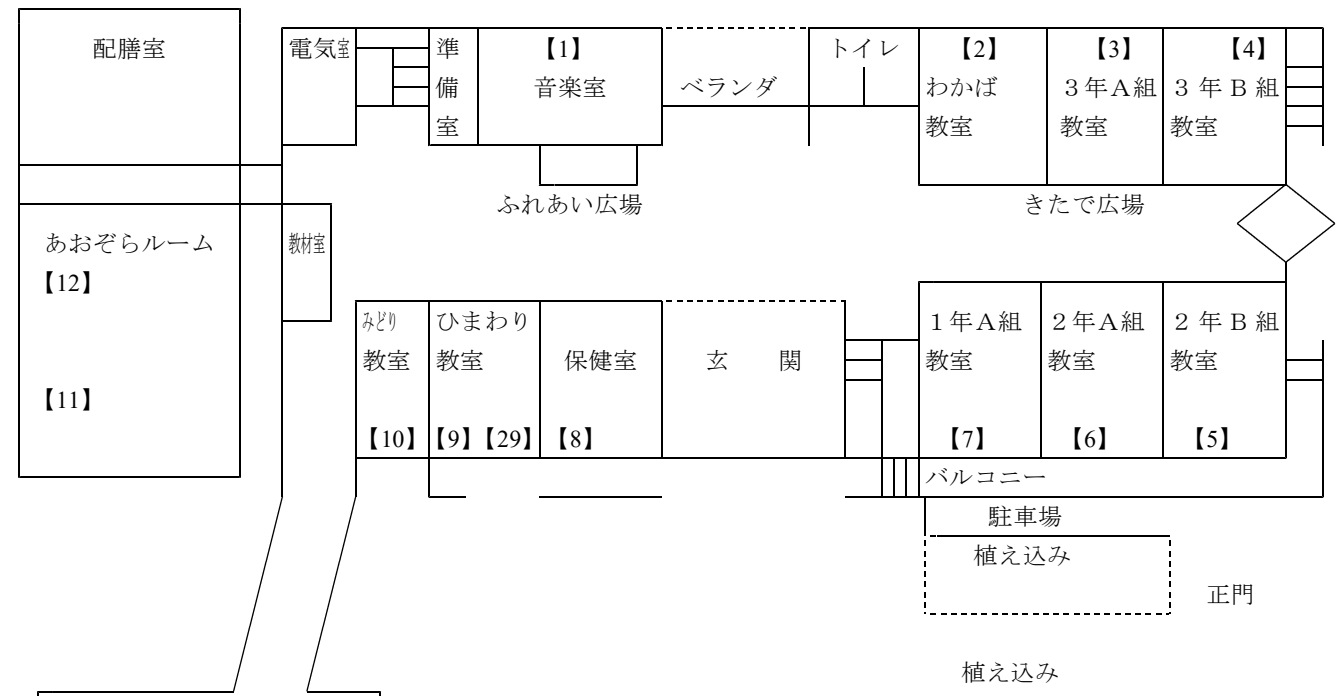
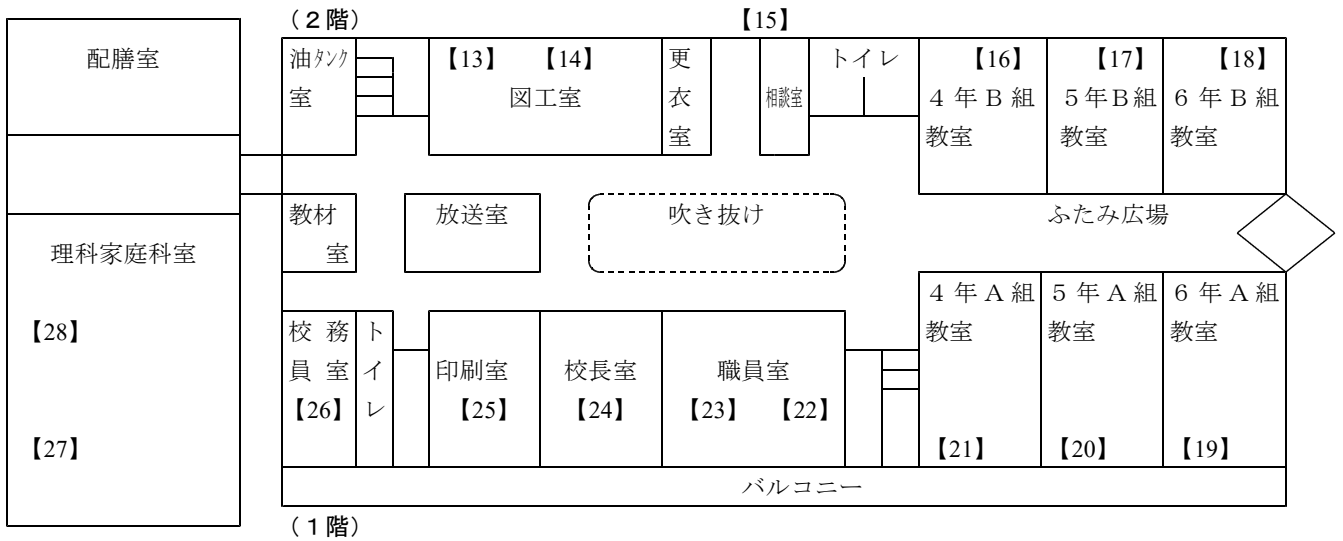
階段







# 令和6年度 秋田市立上北手小学校 FFストーブ配置図

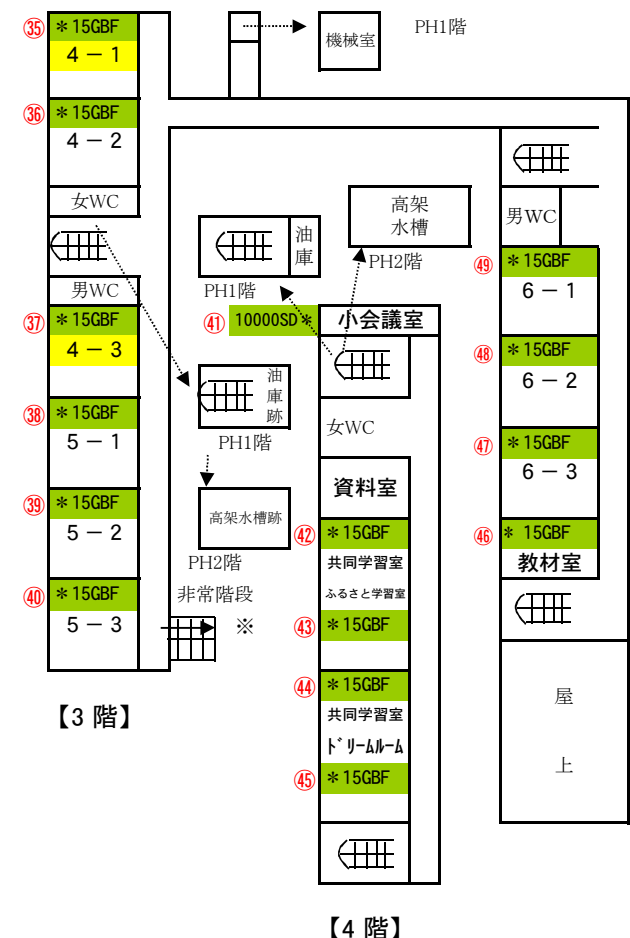
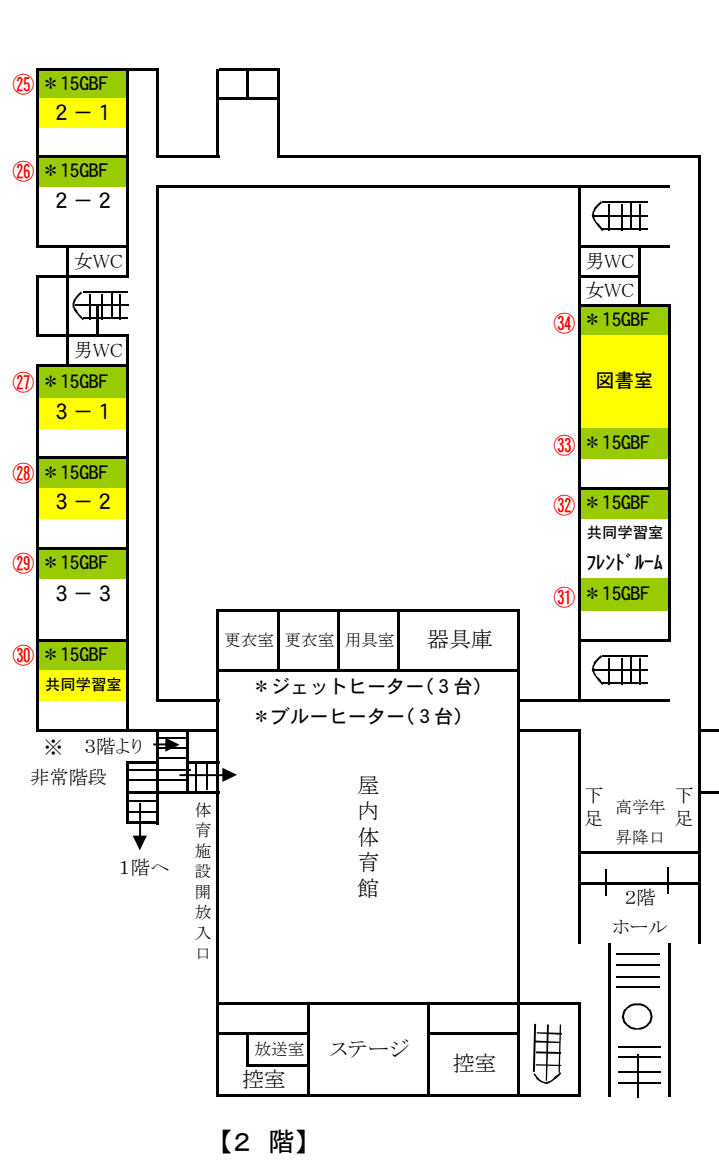
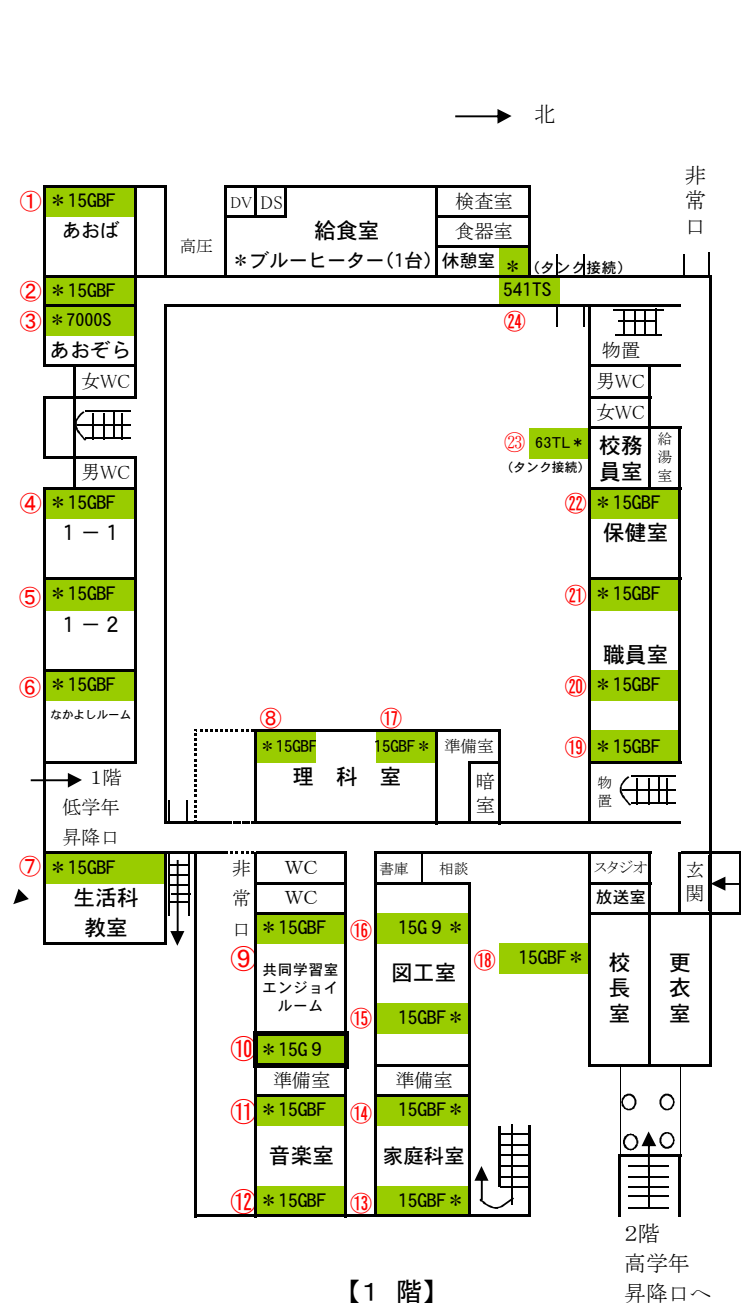


- ▲ 15G9 2台
- 15GBF 15台
- ◎ 10000S 5台
- 7000S 1台
- 5000S 2台
- △ 11000BF 4台
- 15GBF2 1台





# ストーブ配置図



# 令和6年度 FF式石油ストーブ一覧

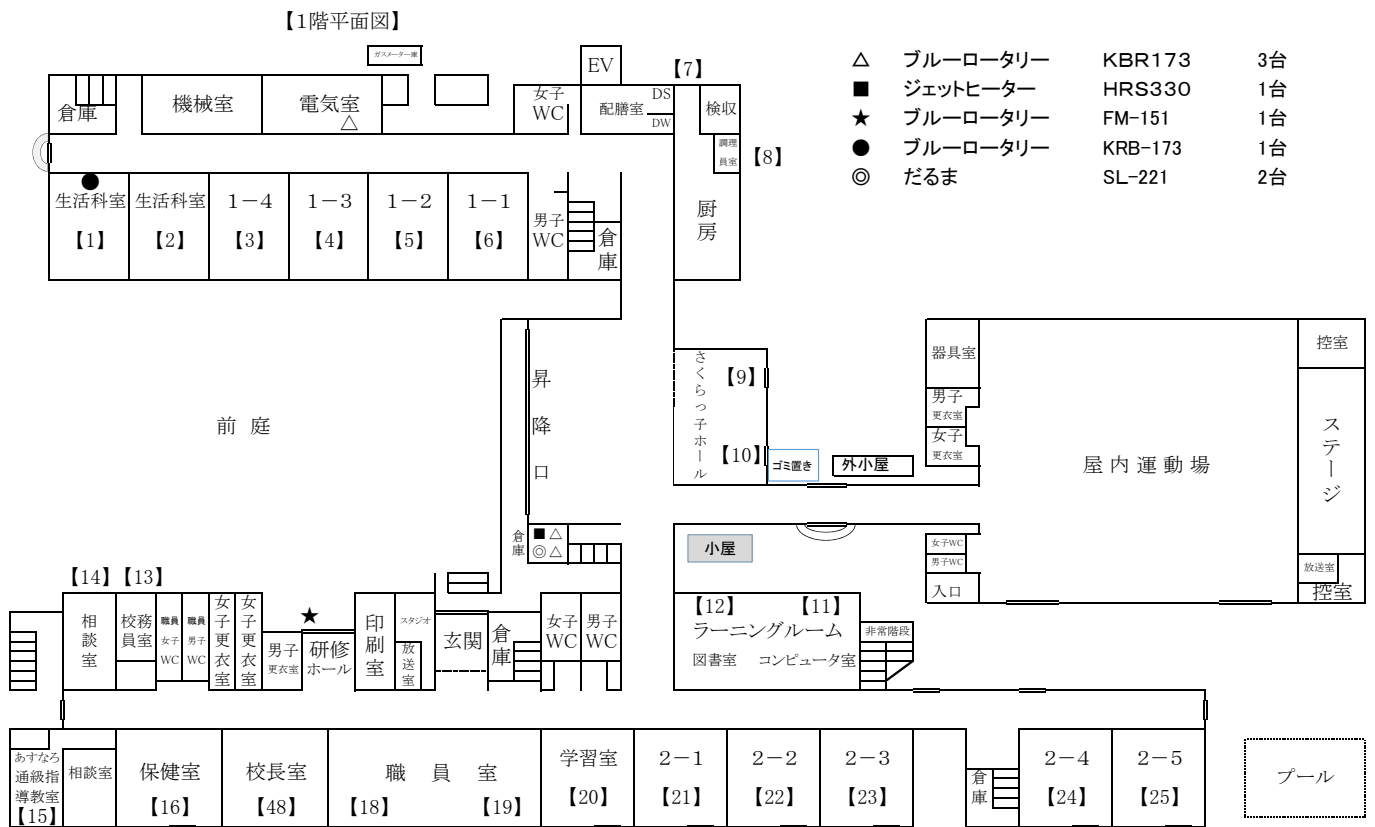
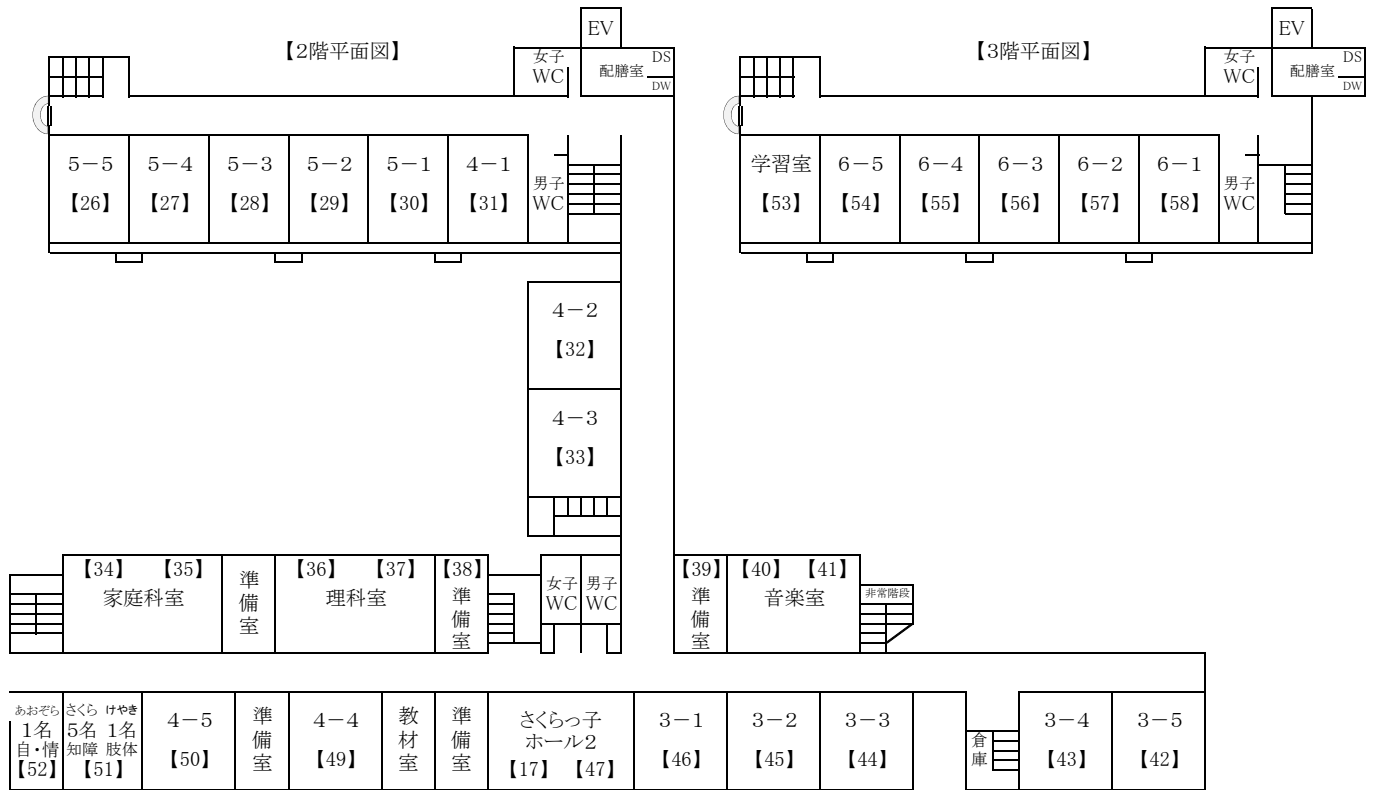
学校名:

桜小学校

No.	メーカー (必須)	型式 (必須)	年式 (必須)	令和6年度 不使用	分解清掃	点検	不具合	備 考
【1】	サンボット	FF-15G9	H10購入			○		
【2】	サンボット	FF-15GBF	H22購入			○		
【3】	サンボット	FF-15G9	H11購入		○			
【4】	サンボット	FF-15G9	H11購入		○			
【5】	サンボット	FF-15G9	H11購入			○		
【6】	サンボット	FF-15GBF	H26購入		○			
【7】	サンボット	FF-15GBF	H26購入		○			
【8】	サンボット	FF7000TS	H11購入		○			
【9】	サンボット	FF-15GBF	H22購入			○		
【10】	サンボット	FF-15G9	H11購入			○		
【11】	サンボット	FF-15GBF	H22購入			○		
【12】	サンボット	FF-15GBF	H22購入			○		
【13】	サンボット	FF5000TS	H11購入		○			
【14】	サンボット	FF-15G9	H11購入			○		
【15】	サンボット	FF-15GBF	H22購入		○			
【16】	サンボット	FF-15GBF	H26購入		○			
【17】	サンボット	FF-15G9	H11購入			○		
【18】	サンボット	FF-15GBF	H26購入		○			
【19】	サンボット	FF-15GBF	H26購入		○			
【20】	サンボット	FF-15G9	H11購入			○		
【21】	サンボット	FF-15GBF	H22購入		○			
【22】	サンボット	FF-15GBF	H16購入		○			
【23】	サンボット	FF-15GBF	H16購入		○			
【24】	コロナ	FF1609SBT	不明		○			
【25】	コロナ	FF1609SBT	不明		○			
【26】	サンボット	FF-15G9	H10購入		○			
【27】	サンボット	FF-15G9	H10購入		○			
【28】	サンボット	FF-15G9	H10購入		○			
【29】	サンボット	FF-15G9	H10購入		○			
【30】	サンボット	FF-15G9	H10購入		○			
【31】	サンボット	FF-15G9	H10購入			○		
【32】	サンボット	FF-15GBF	H25購入			○		
【33】	サンボット	FF-15G9	H11購入			○		
【34】	サンボット	FF-15G9	H11購入			○		
【35】	サンボット	FF-15G9	H11購入			○		
【36】	サンボット	FF-15GBF	H26購入			○		
【37】	サンボット	FF-15G9	H11購入			○		
【38】	サンボット	FF7000T2	H4購入			○		
【39】	サンボット	FF7000T2	H4購入			○		
【40】	サンボット	FF-15G9	H11購入			○		
【41】	サンボット	FF-15G9	H11購入			○		
【42】	コロナ	FF1609SBT	不明			○		
【43】	コロナ	FF1609SBT	不明			○		
【44】	サンボット	FF-15G9	H10購入			○		
【45】	サンボット	FF-15GBF	H22購入			○		
【46】	サンボット	FF-15G9	H11購入			○		
【47】	サンボット	FF-15G9	H11購入			○		
【48】	サンボット	FF-15G9	H10購入			○		
【49】	サンボット	FF-15G9	H11購入			○		
【50】	サンボット	FF-15G9	H11購入			○		

















# 令和6年度 教室配置図

秋田市立河辺小学校

