

## 協議 2

### バス路線廃止の意向の申出について

#### 1 概要

平成30年10月29日付けで秋田県生活交通対策地域協議会より、秋田中央交通(株)からのバス路線廃止の申出への対応について、本市地域公共交通協議会における協議結果を報告するよう通知があったことから、協議を行うものである。

#### 2 廃止路線等について

##### (1) 路線廃止

下北手線、新屋御所野線、神田東口線

##### (2) 系統廃止

神田土崎線（向山経由）、神田旭野線（旧道経由、臨海営業所発着）

広面・御所野線（下堤集会所前経由）

山王商業高校線（更生センター発着）

##### (3) 経路変更

新屋西線（臨海経由）

※代替路線などの詳細は資料3のとおり

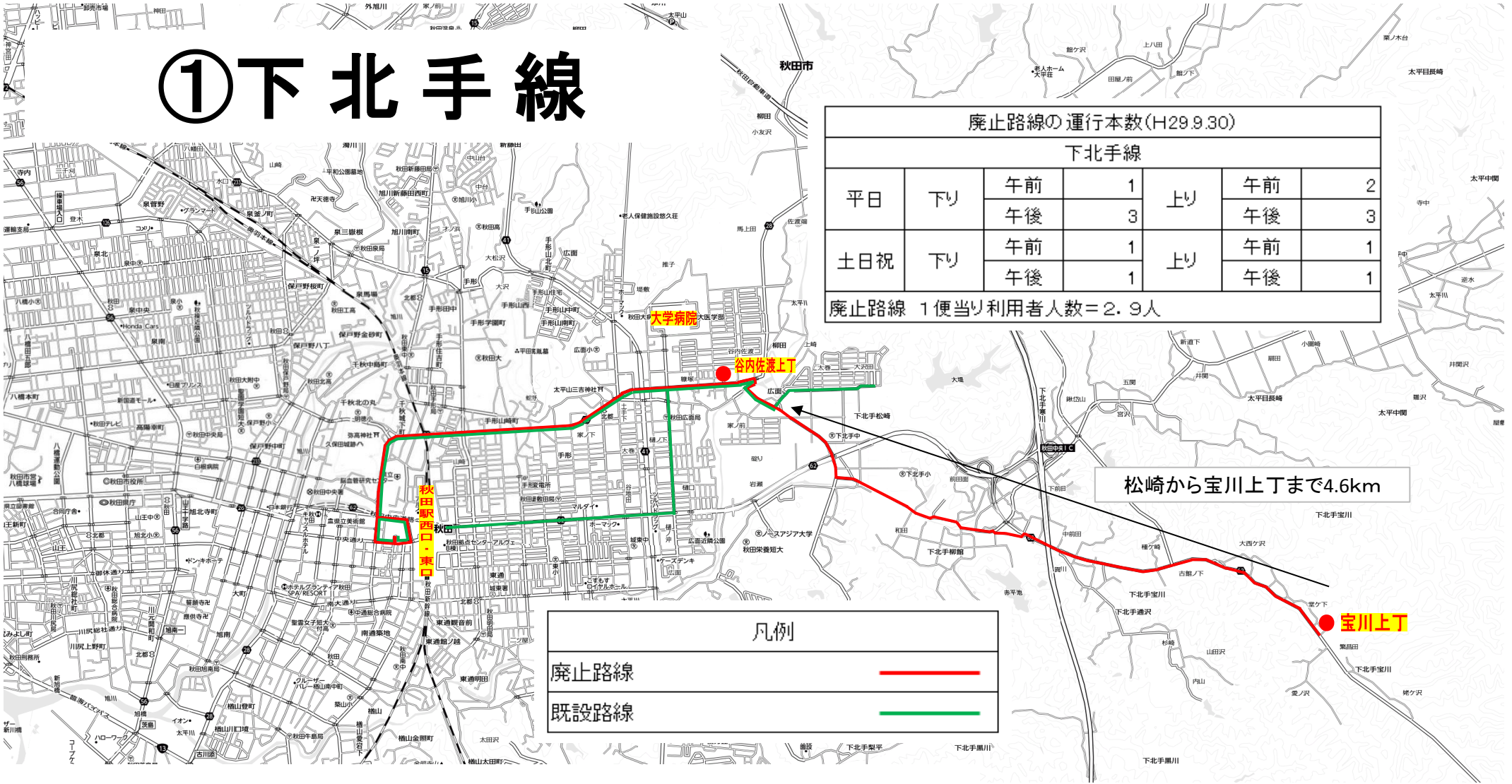
#### 3 廃止予定日

平成31年9月30日

## 廃止・路線等および代替路線等について

	路線等名	代替路線等名
路線 廃止	① 下北手線	赤沼線、松崎団地線、太平線、 (仮称) 秋田市マイタウン・バス下北手線
	② 新屋御所野線	新屋高校線、仁井田・御所野線、 秋田市マイタウン・バス西部線
	③ 神田東口線	神田旭野線（天徳寺バイパス経由）、添川線、 秋田温泉線（秋高経由）、手形山経由大学病院線、 赤沼線
系統 廃止	④ 神田土崎線 (向山経由)	神田旭野線（天徳寺バイパス経由）、 土崎線（新国道経由）、将軍野線
	⑤ 神田旭野線 (旧道経由) (臨海営業所発着)	神田旭野線（天徳寺バイパス経由）、臨海営業所線、 泉ハイタウン線、土崎線（新国道経由）
	⑥ 広面・御所野線 (下堤集会所前経由)	広面・御所野線（イオン御所野店前経由）
	⑦ 山王商業高校線 (更生センター発着)	山王商業高校線（商業高校発着） ※更生センター移転に伴う起終点の統合
経路 変更	⑧ 新屋西線（臨海経由）	—

# ① 下北手線



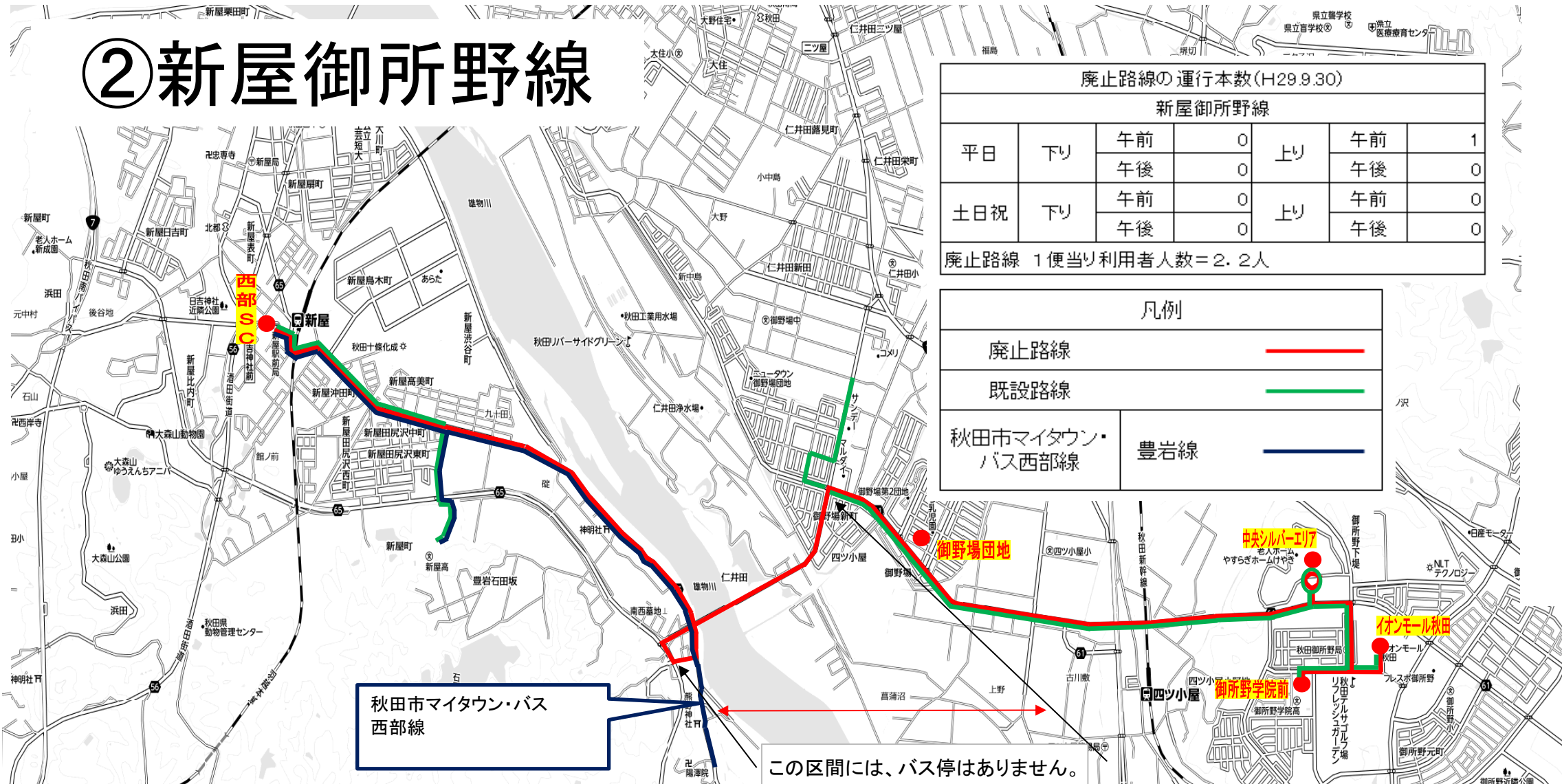
廃止路線の運行本数(H29.9.30)						
下北手線						
平日	下り	午前	1	上り	午前	2
		午後	3		午後	3
土日祝	下り	午前	1	上り	午前	1
		午後	1		午後	1

廃止路線 1便当り利用者人数=2.9人

松崎から宝川上丁まで4.6km

凡例	
廃止路線	<span style="color: red;">——</span>
既設路線	<span style="color: green;">——</span>

# ②新屋御所野線



廃止路線の運行本数(H29.9.30)

新屋御所野線

平日	下り	午前	0	上り	午前	1
		午後	0		午後	0
土日祝	下り	午前	0	上り	午前	0
		午後	0		午後	0

廃止路線 1便当り利用者人数=2.2人

凡例

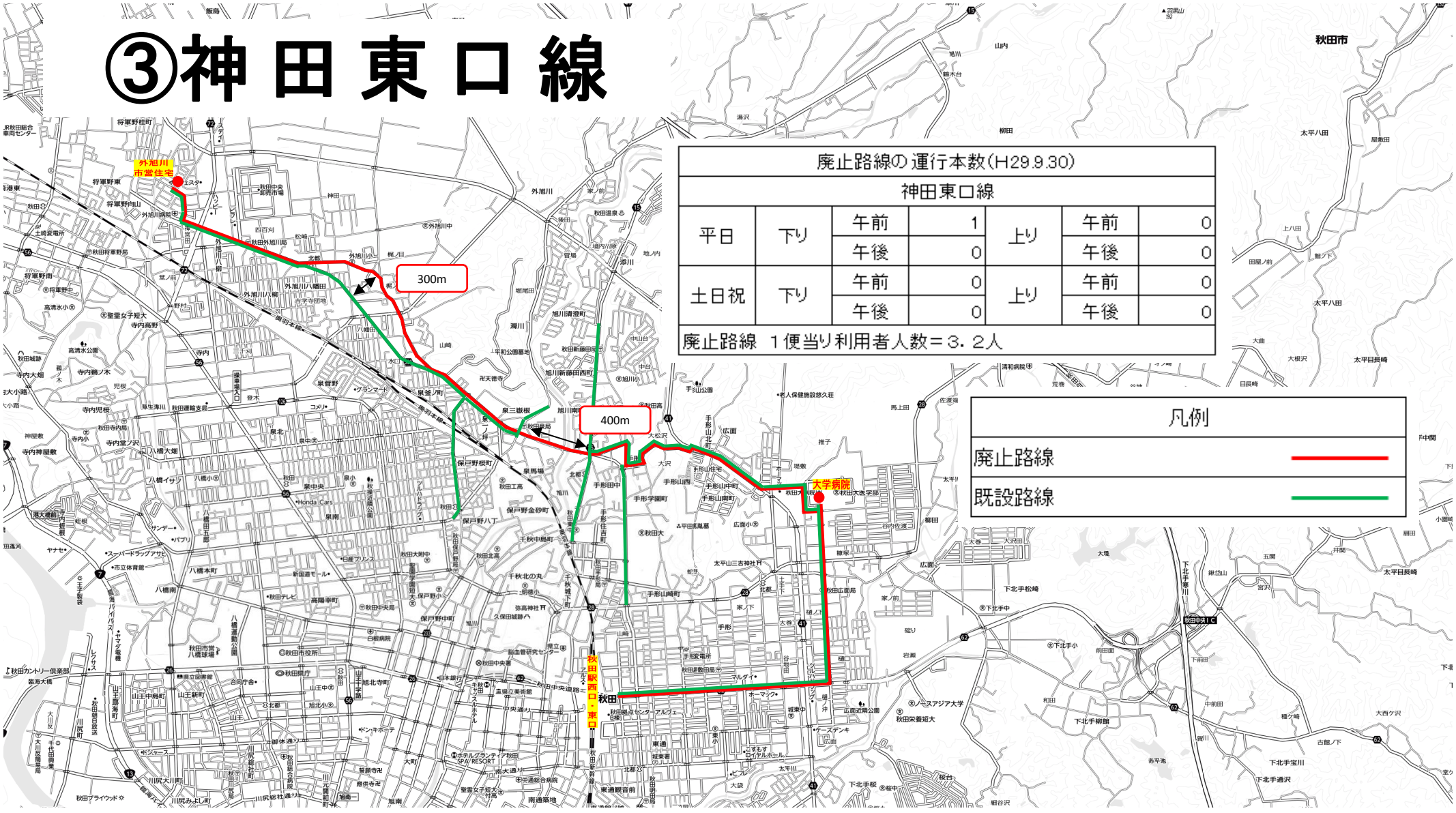
廃止路線	
既設路線	
秋田市マイタウン・バス西部線	

豊岩線

秋田市マイタウン・バス西部線

この区間には、バス停はありません。

# ③神田東口線



廃止路線の運行本数(H29.9.30)

神田東口線

平日	下り	午前	1	上り	午前	0
		午後	0		午後	0
土日祝	下り	午前	0	上り	午前	0
		午後	0		午後	0

廃止路線 1便当り利用者人数 = 3.2人

凡例

廃止路線	<span style="color: red;">——</span>
既設路線	<span style="color: green;">——</span>

# ④神田土崎線



廃止路線の運行本数(H29.9.30)

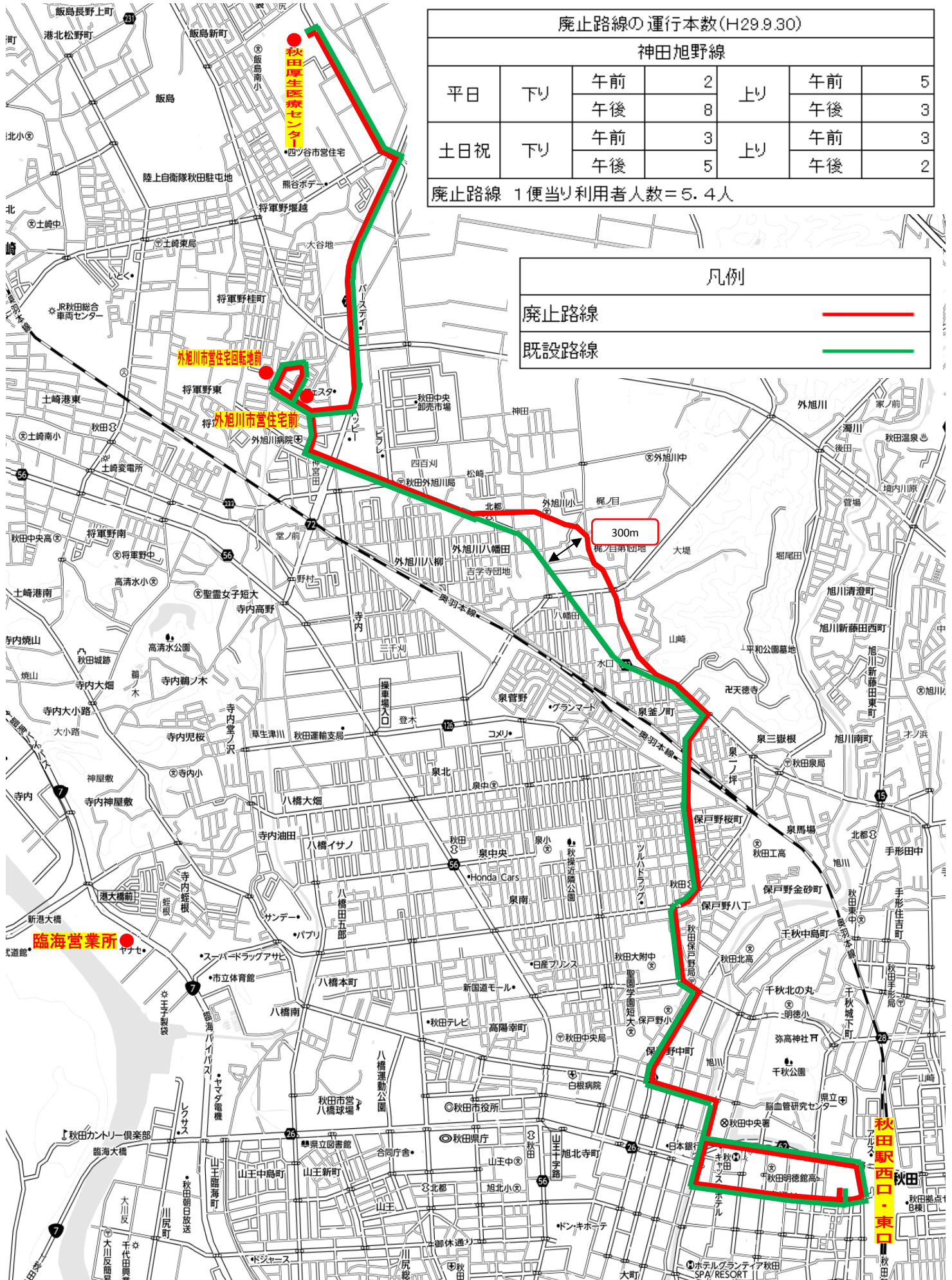
神田土崎線						
平日	下り	午前	1	上り	午前	1
		午後	0		午後	0
土日祝	下り	午前	0	上り	午前	0
		午後	0		午後	0

廃止路線 1便当り利用者人数=4.3人

凡例

廃止路線	<span style="color: red;">—</span>
既設路線	<span style="color: green;">—</span>

# ⑤神田旭野線 (旧道経由)



廃止路線の運行本数(H29.9.30)

神田旭野線						
平日	下り	午前	2	上り	午前	5
		午後	8		午後	3
土日祝	下り	午前	3	上り	午前	3
		午後	5		午後	2

廃止路線 1便当り利用者人数=5.4人

凡例

廃止路線	<span style="color: red;">—</span>
既設路線	<span style="color: green;">—</span>

300m

秋田駅西口・東口





# ⑥ 広面御所野線

廃止路線の運行本数(H29.9.30)

広面御所野線

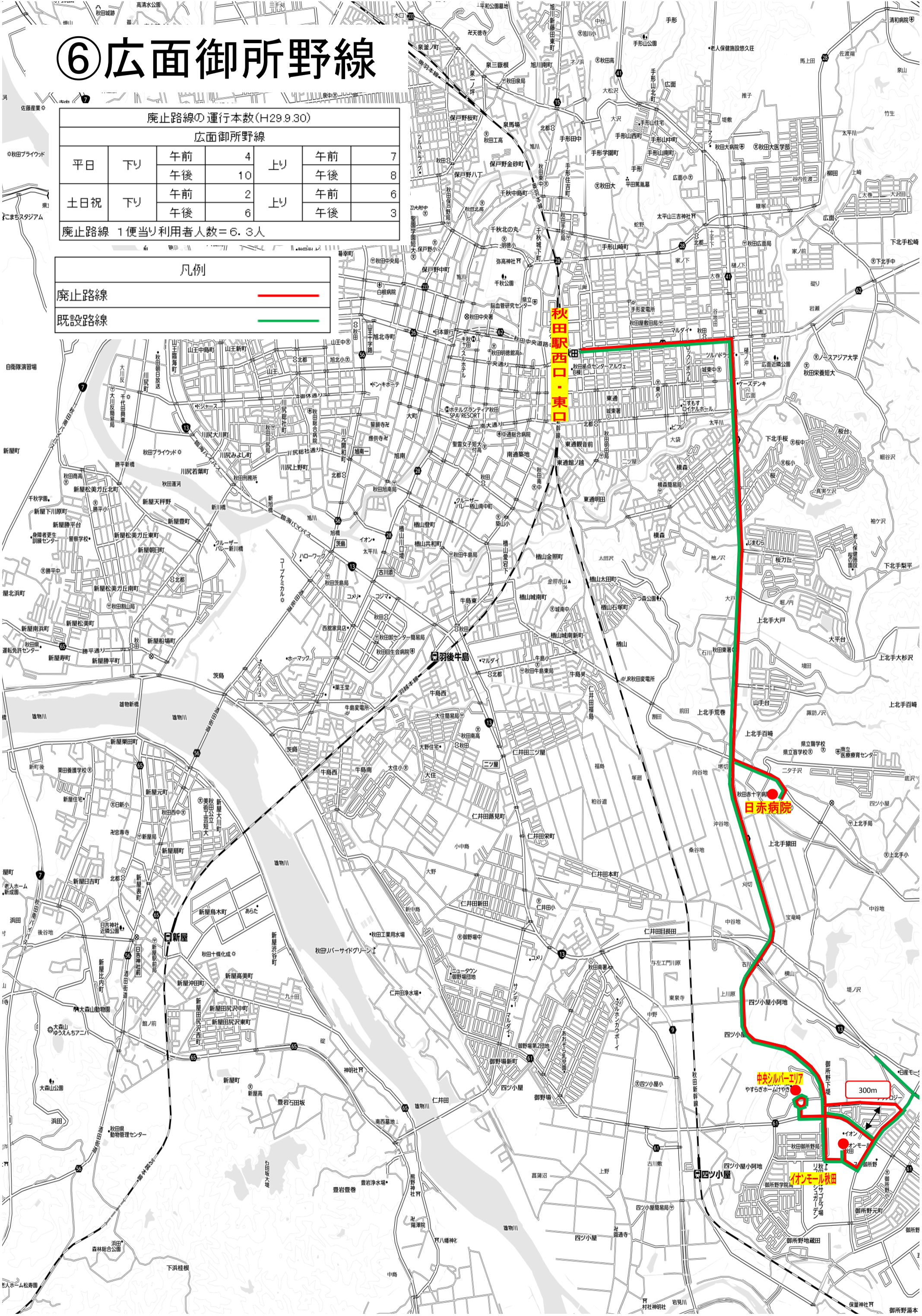
平日	下り	午前	4	上り	午前	7
		午後	10		午後	8
土日祝	下り	午前	2	上り	午前	6
		午後	6		午後	3

廃止路線 1便当り利用者人数=6.3人

凡例

廃止路線

既設路線



秋田駅西口・東口

日赤病院

中央シルバービル

イオンモール秋田

300m

# ⑦山王商業高校線

凡例	
廃止路線	<span style="color: red;">—</span>
既設路線	<span style="color: green;">—</span>

廃止路線の運行本数(H29.9.30)						
山王商業高校線						
平日	下り	午前	1	上り	午前	0
		午後	0		午後	1
土日祝	下り	午前	0	上り	午前	0
		午後	0		午後	0

廃止路線 1便当り利用者人数=9.7人

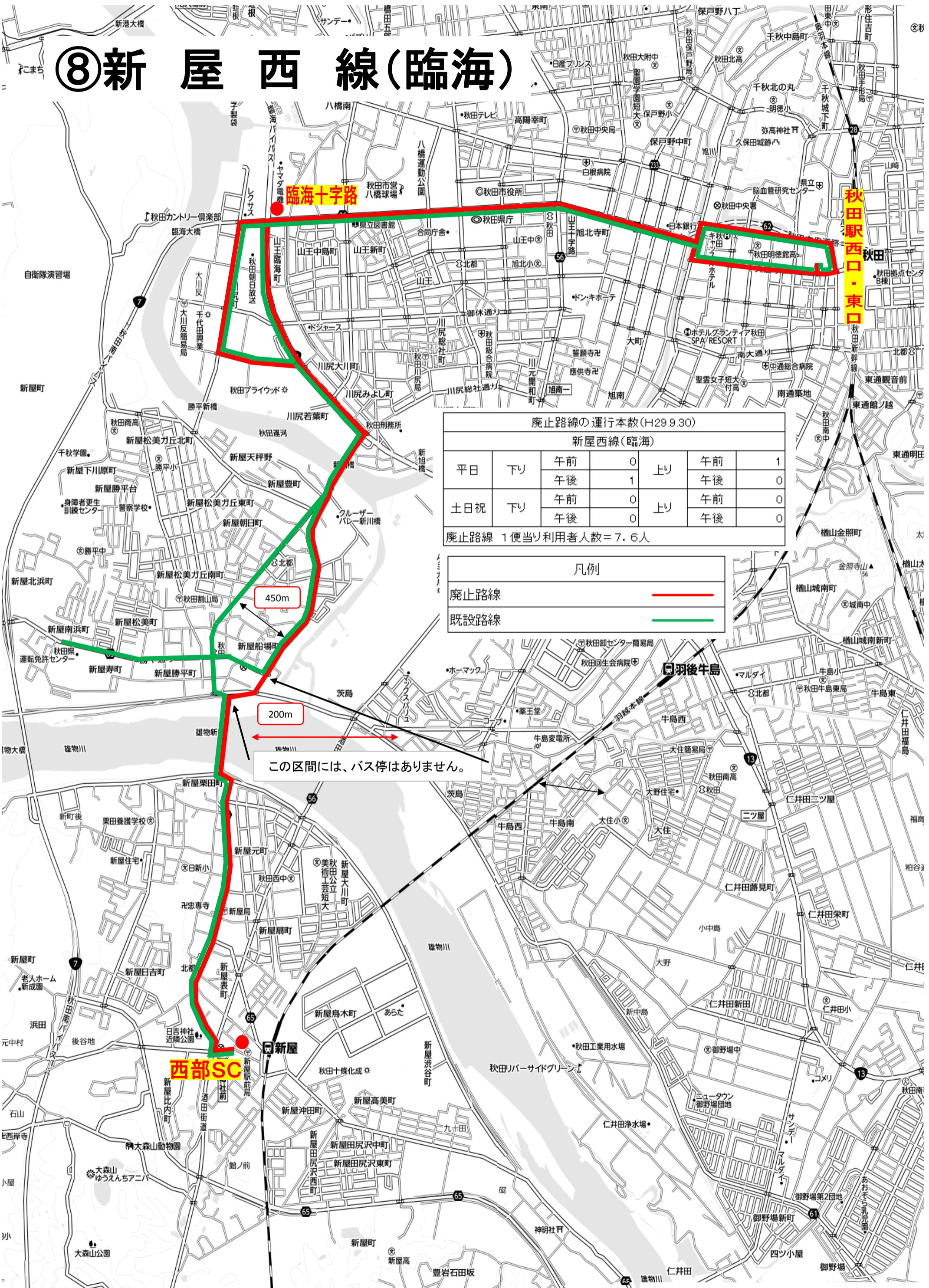


更生センター前

600m

秋田駅西口・東口

# ⑧新屋西線(臨海)



廃止路線の運行本数(H29.9.30)

新屋西線(臨海)						
平日	下り	午前	0	上り	午前	1
		午後	1		午後	0
土日祝	下り	午前	0	上り	午前	0
		午後	0		午後	0

廃止路線 1便当り利用者人数=7.6人

凡例

廃止路線	<span style="color: red;">—</span>
既設路線	<span style="color: green;">—</span>

この区間には、バス停はありません。