

# 弥生っこ村 すごろく

弥生人生は  
ひとつじゃ  
ない!

くわしい説明は、  
ウラ面の弥生時代のこと  
を読んでみてね!!



## GOAL


1-2 コメ作りをあきらめて北海道に渡り、  
木の実を集めたり狩りをして生活する

3-4 ムラをはなれ、西日本にうつり住み、  
コメ作りをして生活する

5-6 ムラを出て少人数にわかれて新しい  
ムラをつくる

このままサイコロをふって  
1か2 北海道へ  
3か4 西日本へ  
5か6 新しいムラへ

ストップ!!  
このマスは必ず  
止まってください!



サイコロのつくりかた  
① — のせんにそってハサミできります  
② — — のせんにそってハサミできります  
③ のりしろにのりをぬります  
④ くみだてたらかんせいです!

コマのつくりかた  
① — のせんにそってハサミできります  
② — — のせんにそってハサミできります  
③ たてでつつかってください

22 とおくのムラの人たちが  
やってきた! ものを交換!  
このままサイコロを  
もう一度ふって  
1, 2, 3がでたらゲット!!  
1マスすすむ  
4, 5, 6が出たらゲットできず  
1マスもどる



24 家族が亡くなった  
おはかをつくって  
みんなでお別れ  
1回やすみ

25 新しい土器の  
つくり方を  
マスターした!  
2マスすすむ

26 植物から繊維を  
とって布を作った  
1マスすすむ



28 村長になった!  
一番うるのマスにいる人と  
じゃんけん!!  
勝ったらこのまま  
負けたらその人と  
入れかわる



20 子どもが  
うまれた!  
1マスすすむ

19 竪穴住居が完成  
今の弥生っこ村には  
何軒あるだろう?  
2マスすすむ

18 虫歯になっ  
てしまった!  
10へもどる

17 お米を育てはじめる  
お米の育て方はどこから  
伝わったろう?  
①北海道 ②九州  
③アメリカ  
答えが分かったら  
27へすすむ

16 大切な石斧を  
おってしまった  
サイコロをふって  
出た目だけもどる

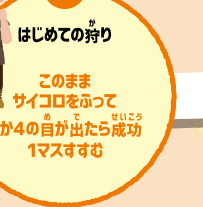


9 お母さんと  
はじめての土器作り  
このままサイコロを  
もう一度ふって  
1, 3, 5がでたら成功  
1マスすすむ  
2, 4, 6が出たら失敗  
1回休み



10 土偶を  
わってしまった  
1マスもどる

12 はじめての狩り  
このまま  
サイコロをふって  
3か4の目が出たら成功  
1マスすすむ



14 火をおこして  
お肉を焼いて食べた!  
元気100倍  
1マスすすむ



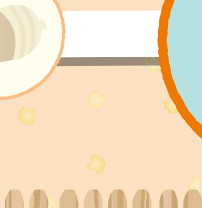
7 木柵を作る  
弥生っこ村を囲むために  
木は何本必要だろう?  
1周約170メートルあるよ  
答えが分かったら  
10へすすむ

6 毒キノコを食べて  
お腹をこわす...  
3へもどる

5 石器づくりに  
ぴったりの石を見つけた!  
このままサイコロを  
ふって出た目だけ  
すすもう!



4 今から何年前の村だろう?  
①600年前  
②1,100年前  
③2,200年前  
答えが分かったら  
2マスすすむ



2 君はどんな  
弥生人生を  
送るのかな?



### すごろくの遊び方

- 自分のコマを選びます
- じゃんけんをして順番を決めます
- サイコロをふって、出た目の数だけコマを進め、止まったマスに書かれている指示に従います
- 順番にサイコロをふっていき、先にゴールについた人の勝ちです!

→クイズの答えはウラ面から探してみてね

## START

### 弥生っこ村で誕生!!!

君はどんな  
弥生人生を  
送るのかな?

→クイズの答え合わせはこちら

