

秋田市の財政

令和6年6月

目 次

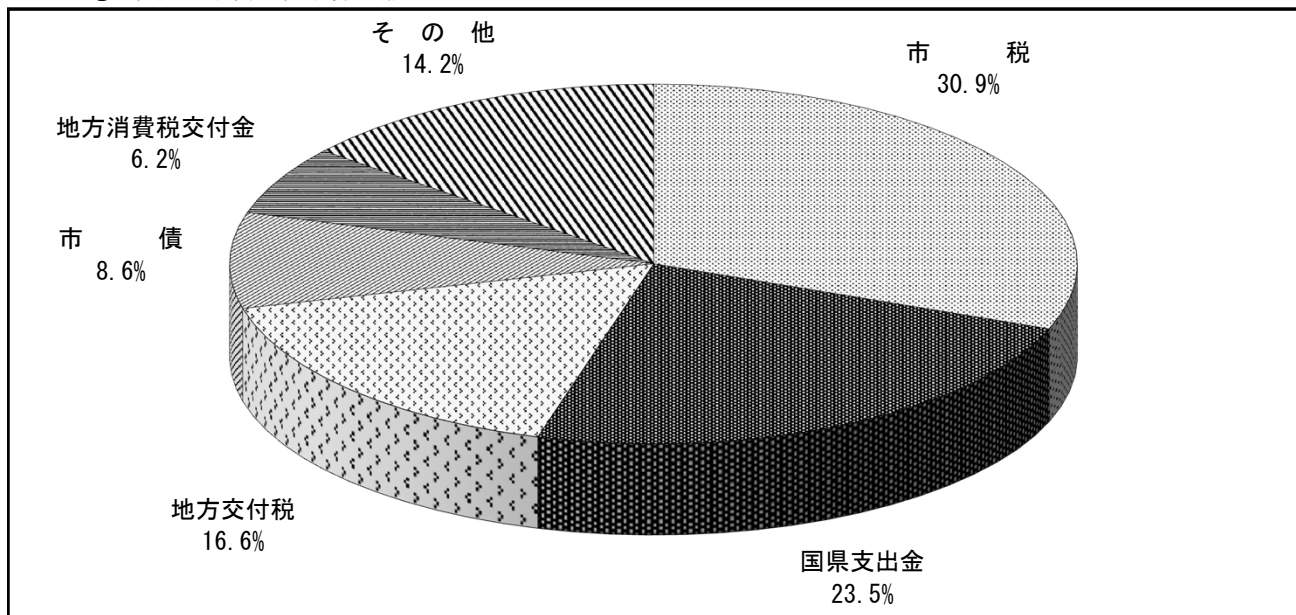
I 令和6年度当初予算の状況	1
1 歳入・歳出予算の状況	2
(1) 一般会計	2
(2) 特別会計	5
2 住民負担の状況	5
3 公営事業の概況	6
II 令和5年度下半期の執行状況	19
1 収入および支出の概況	20
(1) 一般会計	20
(2) 特別会計	21
2 一時借入金の現在高（一般会計、特別会計）	21
3 財産の状況	22
4 地方債現在高の状況（見込）	23
5 公営事業の経理の概況	24
(1) 秋田市水道事業の経理の状況	24
(2) 秋田市下水道事業の経理の状況	26
(3) 秋田市農業集落排水事業の経理の状況	28

I 令和6年度当初予算の状況

1 歳入・歳出予算の状況

(1) 一般会計

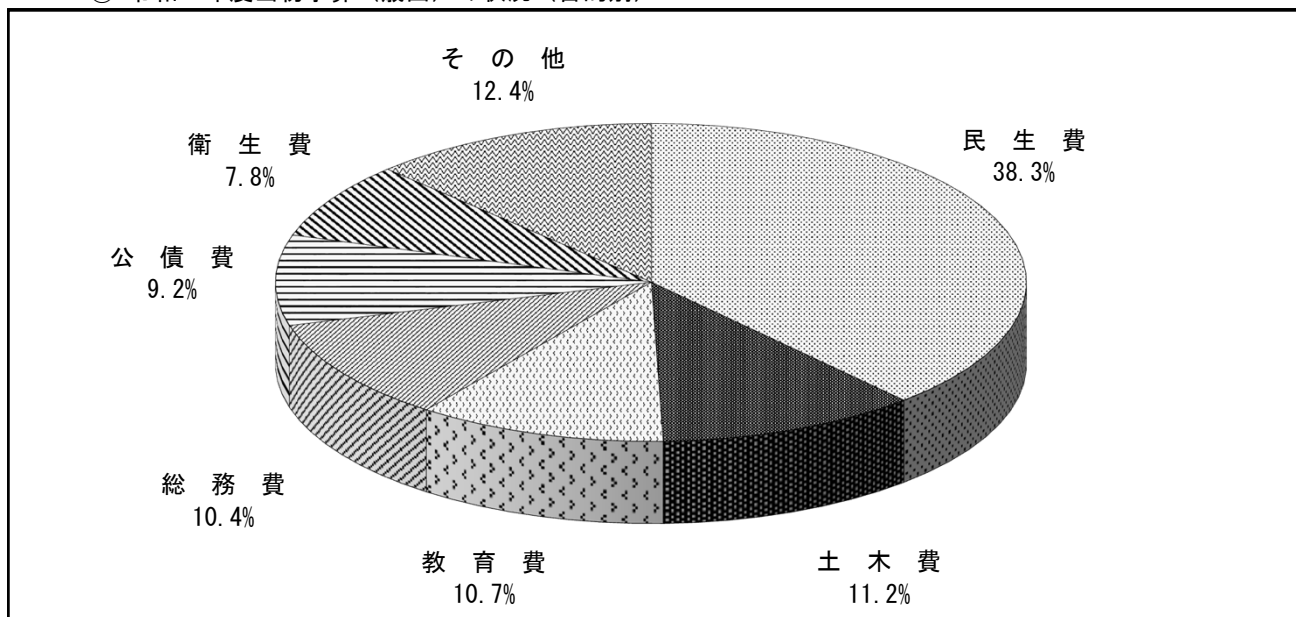
① 令和6年度当初予算（歳入）の状況



(単位：千円、%)

区分	6年度		5年度		比較増減 (A)-(B)	増減率
	当初予算(A)	構成比	当初予算(B)	構成比		
市税	44,444,513	30.9	43,820,020	31.1	624,493	1.4
地方譲与税	1,197,507	0.8	1,092,075	0.8	105,432	9.7
利子割交付金	10,036	0.0	12,755	0.0	△2,719	△21.3
配当割交付金	141,861	0.1	141,861	0.1	0	0.0
株式等譲渡所得割交付金	160,374	0.1	160,374	0.1	0	0.0
法人事業税交付金	618,015	0.4	583,965	0.4	34,050	5.8
地方消費税交付金	8,935,032	6.2	8,998,019	6.4	△62,987	△0.7
ゴルフ場利用税交付金	53,394	0.0	56,162	0.0	△2,768	△4.9
環境性能割交付金	61,463	0.1	53,958	0.0	7,505	13.9
国有提供施設等所在市助成交付金	2,911	0.0	3,009	0.0	△98	△3.3
地方特例交付金	1,584,960	1.1	331,375	0.2	1,253,585	378.3
地方交付税 (うち普通交付税 特別交付税)	23,972,000 (22,472,000 1,500,000)	16.6	21,767,000 (20,267,000 1,500,000)	15.4	2,205,000	10.1
交通安全対策特別交付金	61,000	0.1	63,000	0.1	△2,000	△3.2
分担金及び負担金	421,632	0.3	447,021	0.3	△25,389	△5.7
使用料及び手数料	2,285,452	1.6	2,230,744	1.6	54,708	2.5
国庫支出金	23,473,713	16.3	23,487,714	16.7	△14,001	△0.1
県支出金	10,366,755	7.2	10,346,158	7.3	20,597	0.2
財産収入	185,562	0.1	188,179	0.1	△2,617	△1.4
寄附金	474,913	0.3	602,895	0.4	△127,982	△21.2
繰入金	4,339,007	3.0	4,358,676	3.1	△19,669	△0.5
繰越金	700,000	0.5	700,000	0.5	0	0.0
諸収入	8,142,300	5.7	8,286,140	5.9	△143,840	△1.7
市債	12,357,600	8.6	13,338,900	9.5	△981,300	△7.4
合計	143,990,000	100.0	141,070,000	100.0	2,920,000	2.1

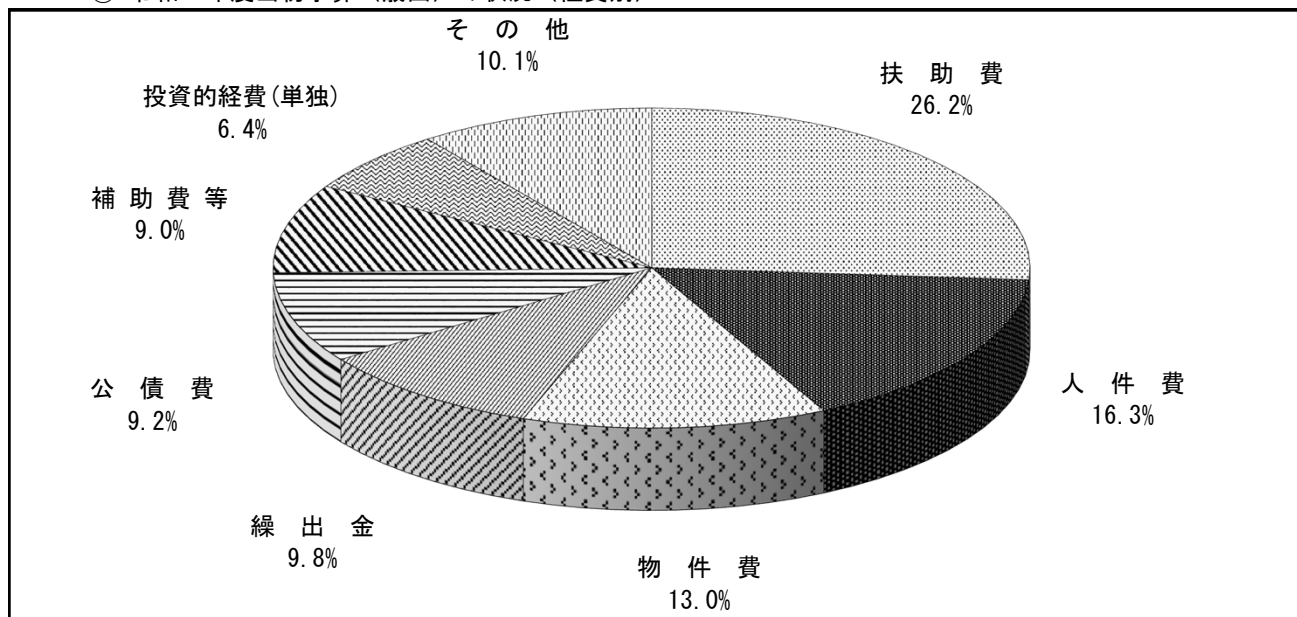
② 令和6年度当初予算（歳出）の状況（目的別）



(単位：千円、%)

区分	6年度		5年度		比較増減 (A)-(B)	増減率
	当初予算(A)	構成比	当初予算(B)	構成比		
議会費	660,274	0.5	665,151	0.5	△4,877	△0.7
総務費	15,055,403	10.4	13,706,726	9.7	1,348,677	9.8
民生費	55,091,211	38.3	53,847,311	38.2	1,243,900	2.3
衛生費	11,185,687	7.8	12,206,006	8.7	△1,020,319	△8.4
労働費	579,599	0.4	607,676	0.4	△28,077	△4.6
農林水産業費	2,634,092	1.8	2,938,914	2.1	△304,822	△10.4
商工費	9,246,490	6.4	9,076,525	6.4	169,965	1.9
土木費	16,115,568	11.2	16,273,926	11.5	△158,358	△1.0
消防費	4,622,876	3.2	4,436,395	3.1	186,481	4.2
教育費	15,402,936	10.7	14,193,262	10.1	1,209,674	8.5
災害復旧費	8,305	0.0	5	0.0	8,300	殆増
公債費	13,287,558	9.2	13,018,102	9.2	269,456	2.1
諸支出金	1	0.0	1	0.0	0	0.0
予備費	100,000	0.1	100,000	0.1	0	0.0
合計	143,990,000	100.0	141,070,000	100.0	2,920,000	2.1

③ 令和6年度当初予算（歳出）の状況（性質別）



(単位：千円、%)

区分	6年度		5年度		比較増減 (A)-(B)	増減率
	当初予算(A)	構成比	当初予算(B)	構成比		
人件費	23,478,932	16.3	22,091,965	15.7	1,386,967	6.3
物件費	18,660,323	13.0	17,671,693	12.5	988,630	5.6
維持補修費	1,727,874	1.2	1,815,374	1.3	△87,500	△4.8
扶助費	37,640,183	26.2	36,854,674	26.1	785,509	2.1
補助費等	12,972,116	9.0	12,399,227	8.8	572,889	4.6
消費的経費計	94,479,428	65.7	90,832,933	64.4	3,646,495	4.0
補助事業	3,807,009	2.6	4,017,263	2.8	△210,254	△5.2
単独事業	9,146,907	6.4	10,954,179	7.8	△1,807,272	△16.5
県営事業負担金	319,043	0.2	287,905	0.2	31,138	10.8
災害復旧事業	8,305	0.0	5	0.0	8,300	殆増
投資的経費計	13,281,264	9.2	15,259,352	10.8	△1,978,088	△13.0
公債費	13,287,558	9.2	13,018,102	9.2	269,456	2.1
積立金	237,220	0.2	238,816	0.2	△1,596	△0.7
投資及び出資金	1,752,338	1.2	1,030,175	0.7	722,163	70.1
貸付金	6,775,695	4.7	6,855,295	4.9	△79,600	△1.2
繰出金	14,176,497	9.8	13,835,327	9.8	341,170	2.5
合計	143,990,000	100.0	141,070,000	100.0	2,920,000	2.1

(2) 特別会計

(単位：千円、%)

区 分	6年度 当初予算(A)	5年度 当初予算(B)	比較増減 (A)-(B)	増減率
土地区画整理会計	2,221,474	1,898,234	323,240	17.0
市有林会計	241,239	255,400	△14,161	△5.5
市営墓地会計	89,556	192,146	△102,590	△53.4
中央卸売市場会計	-	91,152	△91,152	皆減
公設地方卸売市場会計	605,810	461,791	144,019	31.2
大森山動物園会計	528,433	484,540	43,893	9.1
廃棄物発電会計	347,999	300,887	47,112	15.7
病院事業債管理会計	2,117,432	1,465,854	651,578	44.5
学校給食費会計	1,444,853	1,326,754	118,099	8.9
国民健康保険事業会計	29,733,584	30,620,240	△886,656	△2.9
母子父子寡婦福祉資金貸付事業会計	62,493	66,919	△4,426	△6.6
介護保険事業会計	31,812,124	31,314,259	497,865	1.6
後期高齢者医療事業会計	4,610,788	4,266,384	344,404	8.1
合 計	73,815,785	72,744,560	1,071,225	1.5

2 住民負担の状況

令和6年度当初予算における住民負担の状況

(単位：円、%)

区 分	6年 度		5年 度		比 較 増 減 (A)-(B)
	一人当たり 負 担 額(A)	構 成 比	一人当たり 負 担 額(B)	構 成 比	
市 民 税	67,125	44.6	66,043	45.0	1,082
個 人	53,628	35.6	53,448	36.4	180
法 人	13,497	9.0	12,595	8.6	902
固 定 資 産 税	67,350	44.7	65,096	44.4	2,254
固 定 資 産 税	66,664	44.3	64,414	43.9	2,250
国 有 資 産 等 所 在 市 交 付 金	686	0.4	682	0.5	4
軽 自 動 車 税	3,226	2.1	3,094	2.1	132
環 境 性 能 割	272	0.2	281	0.2	△9
種 別 割	2,954	1.9	2,813	1.9	141
市 た ば こ 税	7,617	5.1	7,322	5.0	295
鉱 産 税	15	0.0	12	0.0	3
入 湯 税	158	0.1	150	0.1	8
事 業 所 税	5,135	3.4	5,041	3.4	94
合 計	150,626	100.0	146,758	100.0	3,868

3 公営事業の概況

令和6年度秋田市水道事業会計予算

(総 則)

第1条 令和6年度秋田市水道事業会計の予算は、次に定めるところによる。

(業務の予定量)

第2条 業務の予定量は、次のとおりとする。

(1) 給 水 戸 数	150,162戸
(2) 年 間 総 配 水 量	32,991,243m ³
(3) 一 日 平 均 配 水 量	90,387m ³
(4) 主要な建設改良事業	
(i) 配 水 管 整 備	
配 水 管 布 設	1,410m
配 水 管 布 設 替 等	18,790m
配 水 幹 線 整 備	370m
(ii) 施 設 改 良	
仁井田浄水場等整備	一式
豊岩浄水場沈澱池傾斜板更新	一式
松淵浄水場動力計装盤等更新	一式

(収益的収入及び支出)

第3条 収益的収入及び支出の予定額は、次のとおりと定める。

収 入	
第1款 水道事業収益	7,651,183千円
第1項 営業収益	6,919,392千円
第2項 営業外収益	731,789千円
第3項 特別利益	2千円

		支	出
第1款	水道事業費用		7,360,251千円
	第1項 営業費用		7,011,800千円
	第2項 営業外費用		345,551千円
	第3項 特別損失		1,100千円
	第4項 予備費		1,800千円

(資本的収入及び支出)

第4条 資本的収入及び支出の予定額は、次のとおりと定める（資本的収入額が資本的支出額に対し不足する額3,949,057千円は当年度分消費税及び地方消費税資本的収支調整額251,844千円、建設改良積立金628,580千円及び過年度分損益勘定留保資金3,068,633千円で補てんするものとする。）。

		収	入
第1款	資本的収入		7,891,161千円
	第1項 企業債		6,631,900千円
	第2項 出資金		744,470千円
	第3項 補助金		68,320千円
	第4項 固定資産売却代金		1千円
	第5項 負担金及び寄附金		446,470千円
		支	出
第1款	資本的支出		11,840,218千円
	第1項 建設改良費		10,378,944千円
	第2項 企業債償還金		1,461,274千円

(継続費)

第5条 継続費の総額及び年割額は、次のとおりと定める。

款	項	事業名	総額	年度	年割額
1資本的支出	1建設改良費	豊岩幹線配水整備工事	570,000千円	令和6年度	150,000千円
				令和7年度	190,000千円
				令和8年度	230,000千円

(債務負担行為)

第6条 債務負担行為をすることができる事項、期間及び限度額は、次のとおりと定める。

事 項	期 間	限 度 額
老朽給水管解消に 係る資金融資あっ せん利子補給	令和6年度から11年度まで	839千円

(企業債)

第7条 起債の目的、限度額、起債の方法、利率及び償還の方法は、次のとおりと定める。

起債の目的	建設改良費
限 度 額	6,631,900千円
起債の方法	証書借入
利 率	5.0%以内（ただし、利率見直し方式で借り入れる場合、利率の見直しを行った後においては、当該見直し後の利率）
償還の方法	政府資金の場合はその融資条件による。銀行その他の場合は債権者と協議して定める。ただし財政の都合により据置期間及び償還期限を短縮し、もしくは繰上償還又は低利に借換することができる。

(一時借入金)

第8条 一時借入金の限度額は、500,000千円と定める。

(予定支出の各項の経費の金額の流用)

第9条 予定支出の各項の経費の金額を流用することができる場合は、次のとおりと定める。

(1) 第1款水道事業費用のうち、第1項営業費用と第2項営業外費用（消費税及び地方消費税に限る。）

(議会の議決を経なければ流用することのできない経費)

第10条 次に掲げる経費については、その経費の金額を、それ以外の経費の金額に流用し、又はそれ以外の経費をその経費の金額に流用する場合は、議会の議決を経なければならない。

(1) 職員給与費	1,000,822千円
(2) 交際費	50千円

(他会計からの補助金)

第11条 一般会計からこの会計へ補助を受ける金額は、14,540千円である。

(利益剰余金の処分)

第12条 当年度未処分利益剰余金のうち24,582千円は、次のとおり処分するものと定める。

(1) 利益積立金	24,582千円
-----------	----------

(たな卸資産購入限度額)

第13条 たな卸資産の購入限度額は、160,000千円と定める。

(重要な資産の取得)

第14条 重要な資産の取得は、次のとおりとする。

種類	名称	数量
1 取得する資産		
車両運搬具	給水車	1台
工具、器具及び備品	液体クロマトグラフ 質量分析計	一式

令和6年度秋田市下水道事業会計予算

(総 則)

第1条 令和6年度秋田市下水道事業会計の予算は、次に定めるところによる。

(業務の予定量)

第2条 業務の予定量は、次のとおりとする。

(1) 排水戸数	126,871戸
(2) 年間総処理水量	34,972,148m ³
(3) 一日平均処理水量	95,814m ³
(4) 主要な建設改良事業	
(イ) 管渠建設	
管渠布設	2,170m
管渠改築等	6,650m
マンホールポンプ施設整備	13施設
(ロ) ポンプ場建設	
古川雨水排水ポンプ場整備	一式
川口汚水中継ポンプ場汚水ポンプ設備更新	一式
土崎汚水中継ポンプ場沈砂池設備更新	一式
汚水中継ポンプ場監視制御設備更新	一式
広面汚水中継ポンプ場災害復旧	一式
(ハ) 処理場建設	
仁別浄化センターNo.1最終沈澱池	
汚泥搔寄機減速機更新	一式
(ニ) 特定環境保全公共下水道	
管渠布設	2,240m
管渠移設	180m
マンホールポンプ施設整備	5施設

(収益的収入及び支出)

第3条 収益的収入及び支出の予定額は、次のとおりと定める。

		収	入
第1款	下水道事業収益		10,679,731千円
	第1項 営業収益		7,362,316千円
	第2項 営業外収益		3,317,413千円
	第3項 特別利益		2千円
		支	出
第1款	下水道事業費用		10,537,340千円
	第1項 営業費用		9,876,739千円
	第2項 営業外費用		656,550千円
	第3項 特別損失		1,501千円
	第4項 予備費		2,550千円

(資本的収入及び支出)

第4条 資本的収入及び支出の予定額は、次のとおりと定める（資本的収入額が資本的支出額に対し不足する額4,286,489千円は当年度分消費税及び地方消費税資本的収支調整額132,899千円、減債積立金48,042千円、過年度分損益勘定留保資金1,990,679千円及び当年度分損益勘定留保資金2,114,869千円で補てんするものとする。）。

		収	入
第1款	資本的収入		9,618,476千円
	第1項 企業債		5,544,100千円
	第2項 出資金		894,488千円
	第3項 補助金		3,130,327千円
	第4項 負担金		49,560千円
	第5項 固定資産売却代金		1千円
		支	出
第1款	資本的支出		13,904,965千円
	第1項 建設改良費		8,732,011千円
	第2項 企業債償還金		5,172,954千円

(継続費)

第5条 継続費の総額及び年割額は、次のとおりと定める。

款	項	事業名	総額	年度	年割額
1	資本的支出	1 建設改良費	430,000千円	令和6年度	10,000千円
		汚水中継ポンプ場監視制御設備更新事業		令和7年度	230,000千円
				令和8年度	190,000千円

(債務負担行為)

第6条 債務負担行為をすることができる事項、期間及び限度額は、次のとおりと定める。

事項	期間	限度額
下水道管路維持管理 包括業務委託	令和6年度から8年度まで	678,594千円
水洗便所改造 資金利子補給	令和6年度から12年度まで	1,026千円
水洗便所改造 資金損失補償	令和6年度から12年度まで	1,750千円

(企業債)

第7条 起債の目的、限度額、起債の方法、利率及び償還の方法は、次のとおりと定める。

起債の目的	建設改良費及び企業債償還金
限度額	5,544,100千円
起債の方法	証書借入
利率	5.0%以内（ただし、利率見直し方式で借り入れる場合、利率の見直しを行った後においては、当該見直し後の利率）
償還の方法	政府資金の場合はその融資条件による。銀行その他の場合は債権者と協議して定める。ただし財政の都合により据置期間及び償還期限を短縮し、もしくは繰上償還又は低利に借換することができる。

(一時借入金)

第8条 一時借入金の限度額は、2,000,000千円と定める。

(予定支出の各項の経費の金額の流用)

第9条 予定支出の各項の経費の金額を流用することができる場合は、次のとおりと定める。

(1) 第1款下水道事業費用のうち、第1項営業費用と第2項営業外費用(消費税及び地方消費税に限る。)

(議会の議決を経なければ流用することのできない経費)

第10条 次に掲げる経費については、その経費の金額を、それ以外の経費の金額に流用し、又はそれ以外の経費をその経費の金額に流用する場合は、議会の議決を経なければならない。

(1) 職 員 給 与 費 589,069千円

(他会計からの補助金)

第11条 一般会計からこの会計へ補助を受ける金額は、1,239,993千円である。

(利益剰余金の処分)

第12条 当年度未処分利益剰余金のうち9,492千円は、次のとおり処分するものと定める。

(1) 減 債 積 立 金 9,492千円

令和6年度秋田市農業集落排水事業会計予算

(総 則)

第1条 令和6年度秋田市農業集落排水事業会計の予算は、次に定めるところによる。

(業務の予定量)

第2条 業務の予定量は、次のとおりとする。

	(農業集落排水)	(個別排水処理)	(計)
(1) 排水戸数	1,481戸	230戸	1,711戸
(2) 年間総処理水量	489,898m ³	49,541m ³	539,439m ³
(3) 一日平均処理水量	1,342m ³	136m ³	1,478m ³
(4) 主要な建設改良事業			
(イ) 農業集落排水建設改良			
マンホールポンプ施設等整備			6施設
管渠移設等			310m
(ロ) 個別排水処理施設建設			
浄化槽設置			5基

(収益的収入及び支出)

第3条 収益的収入及び支出の予定額は、次のとおりと定める。

収 入		
第1款	農業集落排水事業収益	442,982千円
	第1項 営業収益	50,541千円
	第2項 営業外収益	392,440千円
	第3項 特別利益	1千円
第2款	個別排水処理事業収益	35,488千円
	第1項 営業収益	8,206千円
	第2項 営業外収益	27,280千円
	第3項 特別利益	2千円

支 出

第 1 款	農業集落排水事業費用	441,513千円
	第 1 項 営 業 費 用	422,607千円
	第 2 項 営 業 外 費 用	18,356千円
	第 3 項 特 別 損 失	50千円
	第 4 項 予 備 費	500千円
第 2 款	個別排水処理事業費用	36,420千円
	第 1 項 営 業 費 用	34,769千円
	第 2 項 営 業 外 費 用	1,549千円
	第 3 項 特 別 損 失	2千円
	第 4 項 予 備 費	100千円

(資本的収入及び支出)

第 4 条 資本的収入及び支出の予定額は、次のとおりと定める（資本的収入額が資本的支出額に対し不足する額126,865千円は当年度分消費税及び地方消費税資本的収支調整額537千円及び過年度分損益勘定留保資金126,328千円で補てんするものとする。）。

収 入

第 1 款	農業集落排水事業資本的収入	143,214千円
	第 1 項 企 業 債	49,900千円
	第 2 項 出 資 金	52,024千円
	第 3 項 負 担 金	40,000千円
	第 4 項 基 金 繰 入 金	1,290千円
第 2 款	個別排水処理事業資本的収入	19,473千円
	第 1 項 企 業 債	6,200千円
	第 2 項 出 資 金	11,346千円
	第 3 項 補 助 金	1,442千円
	第 4 項 負 担 金	485千円

支 出

第 1 款	農業集落排水事業資本的支出	262,275千円
	第 1 項 建設改良費	113,833千円
	第 2 項 企業債償還金	148,441千円
	第 3 項 投 資	1千円
第 2 款	個別排水処理事業資本的支出	27,277千円
	第 1 項 建設改良費	17,749千円
	第 2 項 企業債償還金	9,528千円

(債務負担行為)

第 5 条 債務負担行為をすることができる事項、期間及び限度額は、次のとおりと定める。

事 項	期 間	限 度 額
下水道管路維持管理 包括業務委託	令和 6 年度から 8 年度まで	18,657千円
水洗便所改造 資金補給 (農業集落排水)	令和 6 年度から 12 年度まで	124千円
水洗便所改造 資金損失補償 (農業集落排水)	令和 6 年度から 12 年度まで	210千円
水洗便所改造 資金補給 (個別排水処理)	令和 6 年度から 12 年度まで	206千円
水洗便所改造 資金損失補償 (個別排水処理)	令和 6 年度から 12 年度まで	350千円

(企業債)

第 6 条 起債の目的、限度額、起債の方法、利率及び償還の方法は、次のとおりと定める。

起債の目的	建設改良費
限度額	56,100千円
起債の方法	証書借入
利率	5.0%以内 (ただし、利率見直し方式で借り入れる)

場合、利率の見直しを行った後においては、当該見直し後の利率)

償還の方法 政府資金の場合はその融資条件による。銀行その他の場合は債権者と協議して定める。ただし財政の都合により据置期間及び償還期限を短縮し、もしくは繰上償還又は低利に借換することができる。

(一時借入金)

第7条 一時借入金の限度額は、400,000千円と定める。

(予定支出の各項の経費の金額の流用)

第8条 予定支出の各項の経費の金額を流用することができる場合は、次のとおりと定める。

(1) 第1款農業集落排水事業費用のうち、第1項営業費用と第2項営業外費用(消費税及び地方消費税に限る。)

(議会の議決を経なければ流用することのできない経費)

第9条 次に掲げる経費については、その経費の金額を、それ以外の経費の金額に流用し、又はそれ以外の経費をその経費の金額に流用する場合は、議会の議決を経なければならない。

(1) 職員給与費 37,987千円

(他会計からの補助金)

第10条 一般会計からこの会計へ補助を受ける金額は、296,866千円である。

Ⅱ 令和5年度下半期の執行状況

1 収入および支出の概況

(1) 一般会計

① 歳入の状況

(令和6年3月31日現在) (単位: 千円、%)

区 分	予算現額(A)	上期収入額(B)	下期収入額(C)	合 計 (D)=(B)+(C)	収入率 (D)/(A)
市 税	43,420,222	23,197,335	17,788,763	40,986,098	94.4
地 方 譲 与 税	1,108,391	346,915	749,632	1,096,547	98.9
利 子 割 交 付 金	10,036	6,307	4,262	10,569	105.3
配 当 割 交 付 金	103,959	22,160	94,311	116,471	112.0
株 式 等 譲 渡 所 得 割 交 付 金	160,374	-	156,464	156,464	97.6
法 人 事 業 税 交 付 金	581,756	301,378	289,833	591,211	101.6
地 方 消 費 税 交 付 金	8,998,019	4,573,223	3,599,553	8,172,776	90.8
ゴ ル フ 場 利 用 税 交 付 金	53,394	17,610	35,012	52,622	98.6
環 境 性 能 割 交 付 金	61,463	20,144	41,932	62,076	101.0
国 有 提 供 施 設 等 所 在 市 助 成 交 付 金	3,009	-	2,911	2,911	96.7
地 方 特 例 交 付 金	345,345	313,376	32,481	345,857	100.1
地 方 交 付 税	24,070,072	15,454,894	9,443,987	24,898,881	103.4
交 通 安 全 対 策 特 別 交 付 金	63,000	27,090	24,781	51,871	82.3
分 担 金 及 び 負 担 金	459,764	122,023	185,029	307,052	66.8
使 用 料 及 び 手 数 料	2,249,583	1,034,259	936,301	1,970,560	87.6
国 庫 支 出 金	36,479,916	7,438,488	22,462,397	29,900,885	82.0
県 支 出 金	13,162,809	1,678,276	5,502,566	7,180,842	54.6
財 産 収 入	237,160	162,590	74,438	237,028	99.9
寄 附 金	757,483	202,438	319,326	521,764	68.9
繰 入 金	7,050,867	-	5,799,598	5,799,598	82.3
繰 越 金	2,223,592	2,223,592	-	2,223,592	100.0
諸 収 入	8,369,549	345,105	7,211,474	7,556,579	90.3
市 債	19,892,600	-	3,100,400	3,100,400	15.6
合 計	169,862,363	57,487,203	77,855,451	135,342,654	79.7

※前年度からの繰越分を含む。

② 歳出の状況

(令和6年3月31日現在) (単位: 千円、%)

区 分	予算現額(A)	上期支出額(B)	下期支出額(C)	合 計 (D)=(B)+(C)	支出率 (D)/(A)
議 会 費	662,297	362,440	290,877	653,317	98.6
総 務 費	16,146,610	6,143,980	8,002,681	14,146,661	87.6
民 生 費	63,418,623	21,283,326	31,514,777	52,798,103	83.3
衛 生 費	17,575,845	4,771,269	5,537,574	10,308,843	58.7
労 働 費	603,294	363,654	202,252	565,906	93.8
農 林 水 産 業 費	4,282,071	867,937	2,138,651	3,006,588	70.2
商 工 費	9,479,502	7,115,784	1,104,137	8,219,921	86.7
土 木 費	20,790,797	5,985,492	6,645,552	12,631,044	60.8
消 防 費	4,445,445	2,096,505	2,027,543	4,124,048	92.8
教 育 費	16,800,964	6,363,461	6,301,364	12,664,825	75.4
災 害 復 旧 費	2,711,540	149,446	824,141	973,587	35.9
公 債 費	12,912,378	5,989,427	6,546,498	12,535,925	97.1
諸 支 出 金	1	-	-	-	0.0
予 備 費	32,996	-	-	-	0.0
合 計	169,862,363	61,492,721	71,136,047	132,628,768	78.1

※前年度からの繰越分を含む。

(2) 特別会計

① 歳入の状況

(令和6年3月31日現在) (単位:千円、%)

区 分	予算現額(A)	上期収入額(B)	下期収入額(C)	合 計 (D)=(B)+(C)	収入率 (D)/(A)
土地区画整理会計	3,144,628	303,214	1,556,290	1,859,504	59.1
市有林会計	263,339	16,068	53,283	69,351	26.3
市営墓地会計	170,843	54,925	117,825	172,750	101.1
中央卸売市場会計	95,867	13,090	28,446	41,536	43.3
公設地方卸売市場会計	502,956	126,660	185,586	312,246	62.1
大森山動物園会計	513,593	67,602	218,286	285,888	55.7
廃棄物発電会計	495,434	269,713	174,099	443,812	89.6
病院事業債管理会計	1,633,154	218,319	967,581	1,185,900	72.6
学校給食費会計	1,424,757	374,805	699,200	1,074,005	75.4
国民健康保険事業会計	30,603,098	12,752,237	16,238,742	28,990,979	94.7
母子父子寡婦福祉資金貸付事業会計	66,919	65,181	12,668	77,849	116.3
介護保険事業会計	32,365,902	14,852,453	13,699,918	28,552,371	88.2
後期高齢者医療事業会計	4,288,843	1,560,130	2,713,242	4,273,372	99.6
合 計	75,569,333	30,674,397	36,665,166	67,339,563	89.1

※前年度からの繰越分を含む。

② 歳出の状況

(令和6年3月31日現在) (単位:千円、%)

区 分	予算現額(A)	上期支出額(B)	下期支出額(C)	合 計 (D)=(B)+(C)	支出率 (D)/(A)
土地区画整理会計	3,144,628	625,834	1,548,459	2,174,293	69.1
市有林会計	263,339	150,007	61,223	211,230	80.2
市営墓地会計	170,843	62,800	90,919	153,719	90.0
中央卸売市場会計	95,867	46,511	37,495	84,006	87.6
公設地方卸売市場会計	502,956	205,840	178,531	384,371	76.4
大森山動物園会計	513,593	218,162	237,211	455,373	88.7
廃棄物発電会計	495,434	14,294	452,759	467,053	94.3
病院事業債管理会計	1,633,154	218,319	967,581	1,185,900	72.6
学校給食費会計	1,424,757	659,238	756,474	1,415,712	99.4
国民健康保険事業会計	30,603,098	11,528,383	16,643,162	28,171,545	92.1
母子父子寡婦福祉資金貸付事業会計	66,919	32,680	4,580	37,260	55.7
介護保険事業会計	32,365,902	13,064,469	16,157,073	29,221,542	90.3
後期高齢者医療事業会計	4,288,843	1,447,665	2,325,430	3,773,095	88.0
合 計	75,569,333	28,274,202	39,460,897	67,735,099	89.6

※前年度からの繰越分を含む。

2 一時借入金の現在高 (一般会計、特別会計)

令和6年3月31日現在、一時借入金の現在高 なし

3 財産の状況

(令和6年3月31日現在)

土地及び建物

(単位：㎡)

(単位：㎡)

区 分	土 地			建 物		
	4年度末現在高	5年度中増減高	5年度末現在高	4年度末現在高	5年度中増減高	5年度末現在高
行政財産	10,767,474.75	27,607.42	10,795,082.17	1,108,357.44	△17,975.61	1,090,381.83
普通財産	32,142,128.27	78,347.33	32,220,475.60	20,323.98	17,942.20	38,266.18
合 計	42,909,603.02	105,954.75	43,015,557.77	1,128,681.42	△33.41	1,128,648.01

山 林

(単位：㎡)

(単位：㎡)

土地の 権利区分	面 積			立木の推定蓄積量		
	4年度末現在高	5年度中増減高	5年度末現在高	4年度末現在高	5年度中増減高	5年度末現在高
所 有	10,186,725.03	-	10,186,725.03	772,530.00	29,783.00	802,313.00
分 収	7,001,850.00	-	7,001,850.00	37,102.00	762.00	37,864.00
合 計	17,188,575.03	-	17,188,575.03	809,632.00	30,545.00	840,177.00

物 権

(単位：㎡)

区 分	4年度末現在高	5年度中増減高	5年度末現在高
地 上 権	80,247.61	-	80,247.61

無体財産権

(単位：件)

区 分	4年度末現在高	5年度中増減高	5年度末現在高
商 標 権	9	-	9

有価証券

(単位：千円)

区 分	4年度末現在高	5年度中増減高	5年度末現在高
株 券	364,474	-	364,474

出資による権利

(単位：千円)

区 分	4年度末現在高	5年度中増減高	5年度末現在高
出 資 証 券	8,371,120	△ 5,000	8,366,120
出 捐 金 証 書	986,797	△ 387	986,410

4 地方債現在高の状況（見込）

（単位：千円）

会 計	4年度末現在高	5年度中増減額見込		5年度末現在高見込
		市債借入額	元金償還額	
一 般 会 計	144,005,782	13,121,600	12,316,575	144,810,807
市 有 林 会 計	1,074,556	-	102,198	972,358
中 央 卸 売 市 場 会 計	30,570	-	1,872	28,698
公 設 地 方 卸 売 市 場 会 計	456,805	-	54,533	402,272
大 森 山 動 物 園 会 計	445,413	-	12,337	433,076
病 院 事 業 債 管 理 会 計	21,962,807	752,600	256,460	22,458,947
合 計	167,975,933	13,874,200	12,743,975	169,106,158

5 公営事業の経理の概況

(1) 秋田市水道事業の経理の状況

① 予算の執行状況

ア 収益的収支

・収入

(単位：千円、%)

科 目	予 算 額 (A)	上期収入額 (B)	下期収入額 (C)	合 計 (D)=(B)+(C)	収 入 率 (D)/(A)
水道事業収益	7,637,421	3,407,998	4,199,370	7,607,368	99.6
営業収益	6,976,987	3,364,975	3,546,932	6,911,907	99.1
営業外収益	660,432	43,023	652,401	695,424	105.3
特別利益	2	-	37	37	殆増

・支出

(単位：千円、%)

科 目	予 算 額 (A)	上期支出額 (B)	下期支出額 (C)	合 計 (D)=(B)+(C)	支 出 率 (D)/(A)
水道事業費用	7,080,679	1,524,543	5,036,435	6,560,978	92.7
営業費用	6,771,762	1,395,213	4,912,117	6,307,330	93.1
営業外費用	305,940	129,041	124,316	253,357	82.8
特別損失	1,177	289	2	291	24.7
予備費	1,800	-	-	-	0.0

※前年度からの繰越分を含む。

イ 資本的収支

・収入

(単位：千円、%)

科 目	予 算 額 (A)	上期収入額 (B)	下期収入額 (C)	合 計 (D)=(B)+(C)	収 入 率 (D)/(A)
資本的収入	4,603,528	437,905	2,413,195	2,851,100	61.9
企業債	3,617,200	-	2,324,000	2,324,000	64.2
出資金	70,766	70,735	31	70,766	100.0
補助金	443,366	167,366	△93,649	73,717	16.6
固定資産売却代金	396	396	-	396	100.0
負担金及び寄附金	471,800	199,408	182,813	382,221	81.0

※前年度からの繰越分を含む。

・支出

(単位：千円、%)

科 目	予 算 額 (A)	上期支出額 (B)	下期支出額 (C)	合 計 (D)=(B)+(C)	支 出 率 (D)/(A)
資本的支出	9,175,911	1,287,923	5,180,274	6,468,197	70.5
建設改良費	7,714,229	561,463	4,445,053	5,006,516	64.9
企業債償還金	1,458,946	726,460	732,485	1,458,945	99.9
国庫補助金返還金	2,736	-	2,736	2,736	100.0

※前年度からの繰越分を含む。

② 秋田市水道事業会計試算表（令和6年3月31日現在）

（単位：円）

借 方	勘 定 科 目	貸 方
	（ 固 定 資 産 ）	
61,788,513,701	有 形 固 定 資 産	
1,571,042,159	無 形 固 定 資 産	
4,800,000	投 資 そ の 他 資 産	
	（ 流 動 資 産 ）	
13,563,558,180	現 金 ・ 預 金	
977,351,919	未 収 金	
71,854,917	貯 蔵 品	
124,874,000	前 払 金	
	（ 固 定 負 債 ）	
	企 業 債	21,733,407,132
	長 期 リ ー ス 債 務	20,704,536
	引 当 金	1,848,617,064
	（ 流 動 負 債 ）	
	企 業 債	1,461,667,832
	短 期 リ ー ス 債 務	11,329,870
	未 払 金	1,599,917,447
	引 当 金	72,825,680
	預 り 金	186,561,664
	そ の 他 流 動 負 債	1,200,000
	（ 繰 延 収 益 ）	
	長 期 前 受 金	19,131,686,993
5,558,727,741	長 期 前 受 金 額	
	収 益 化 累 計	
	（ 資 本 金 ）	
	資 本 金	23,833,898,110
	（ 剰 余 金 ）	
	資 本 剰 余 金	7,678,492,948
	利 益 剰 余 金	5,436,243,862
	（ 水 道 事 業 収 益 ）	
	営 業 収 益	6,295,879,028
	営 業 外 収 益	659,349,533
	特 別 利 益	34,227
	（ 水 道 事 業 費 用 ）	
6,056,495,802	営 業 費 用	
254,315,848	営 業 外 費 用	
281,659	特 別 損 失	
89,971,815,926	合 計	89,971,815,926

(2) 秋田市下水道事業の経理の状況

① 予算の執行状況

ア 収益的収支

・収入

(単位：千円、%)

科 目	予 算 額 (A)	上期収入額 (B)	下期収入額 (C)	合 計 (D)=(B)+(C)	収 入 率 (D)/(A)
下水道事業収益	10,539,719	5,993,971	4,697,111	10,691,082	101.4
営業収益	7,279,603	4,721,121	2,587,681	7,308,802	100.4
営業外収益	3,243,407	1,272,850	2,041,075	3,313,925	102.2
特別利益	16,709	-	68,355	68,355	409.1

・支出

(単位：千円、%)

科 目	予 算 額 (A)	上期支出額 (B)	下期支出額 (C)	合 計 (D)=(B)+(C)	支 出 率 (D)/(A)
下水道事業費用	10,375,475	1,333,826	8,771,968	10,105,794	97.4
営業費用	9,729,075	1,038,143	8,496,849	9,534,992	98.0
営業外費用	642,340	295,668	275,119	570,787	88.9
特別損失	1,510	15	-	15	1.0
予備費	2,550	-	-	-	0.0

※前年度からの繰越分を含む。

イ 資本的収支

・収入

(単位：千円、%)

科 目	予 算 額 (A)	上期収入額 (B)	下期収入額 (C)	合 計 (D)=(B)+(C)	収 入 率 (D)/(A)
資本的収入	8,875,807	3,121,428	2,725,507	5,846,935	65.9
企業債	5,623,800	-	3,528,900	3,528,900	62.7
出資金	855,809	855,754	55	855,809	100.0
補助金	2,318,049	2,255,944	△866,270	1,389,674	60.0
負担金	78,113	9,694	62,822	72,516	92.8
固定資産売却代金	36	36	-	36	100.0

※前年度からの繰越分を含む。

・支出

(単位：千円、%)

科 目	予 算 額 (A)	上期支出額 (B)	下期支出額 (C)	合 計 (D)=(B)+(C)	支 出 率 (D)/(A)
資本的支出	13,373,869	3,806,229	6,429,546	10,235,775	76.5
建設改良費	8,097,441	1,181,262	3,778,086	4,959,348	61.2
企業債償還金	5,266,018	2,624,967	2,641,050	5,266,017	99.9
投資	10,410	-	10,410	10,410	100.0

※前年度からの繰越分を含む。

② 秋田市下水道事業会計試算表（令和6年3月31日現在）

（単位：円）

借 方	勘 定 科 目	貸 方
	（ 固 定 資 産 ）	
152,672,172,885	有 形 固 定 資 産	
9,022,058,180	無 形 固 定 資 産	
10,410,000	投 資 そ の 他 資 産	
	（ 流 動 資 産 ）	
4,718,057,716	現 金 ・ 預 金	
663,536,927	未 収 金	
313,980,000	前 払 金	
100,000	そ の 他 流 動 資 産	
	（ 固 定 負 債 ）	
	企 業 債	53,202,053,696
	引 当 金	1,528,945,178
	（ 流 動 負 債 ）	
	企 業 債	5,087,099,927
	未 払 金	1,576,904,713
	引 当 金	42,276,072
	そ の 他 流 動 負 債	4,347,399
	（ 繰 延 収 益 ）	
	長 期 前 受 金	74,545,993,409
19,934,761,076	長 期 前 受 金 額	
	収 益 化 累 計	
	（ 資 本 金 ）	
	資 本 金	45,549,514,461
	（ 剰 余 金 ）	
	資 本 剰 余 金	4,877,567,821
	利 益 剰 余 金	624,300,992
	（ 下 水 道 事 業 収 益 ）	
	営 業 収 益	6,833,463,503
	営 業 外 収 益	3,228,192,203
	特 別 利 益	68,211,105
	（ 下 水 道 事 業 費 用 ）	
9,195,645,708	営 業 費 用	
638,132,989	営 業 外 費 用	
14,998	特 別 損 失	
197,168,870,479	合 計	197,168,870,479

(3) 秋田市農業集落排水事業の経理の状況

① 予算の執行状況

ア 収益的収支

・収入

(単位：千円、%)

科 目	予 算 額 (A)	上期収入額 (B)	下期収入額 (C)	合 計 (D)=(B)+(C)	収 入 率 (D)/(A)
農業集落排水事業収益	501,668	358,991	146,591	505,582	100.8
営業収益	73,591	41,277	36,961	78,238	106.3
営業外収益	428,072	317,714	109,459	427,173	99.8
特別利益	5	-	171	171	殆増
個別排水処理事業収益	35,617	31,615	3,969	35,584	99.9
営業収益	8,292	4,185	4,075	8,260	99.6
営業外収益	27,323	27,430	△106	27,324	100.0
特別利益	2	-	-	-	0.0

・支出

(単位：千円、%)

科 目	予 算 額 (A)	上期支出額 (B)	下期支出額 (C)	合 計 (D)=(B)+(C)	支 出 率 (D)/(A)
農業集落排水事業費用	499,361	91,284	393,929	485,213	97.2
営業費用	468,834	76,872	378,860	455,732	97.2
営業外費用	29,977	14,407	15,069	29,476	98.3
特別損失	50	5	-	5	10.0
予備費	500	-	-	-	0.0
個別排水処理事業費用	36,535	8,807	27,289	36,096	98.8
営業費用	34,868	8,013	26,520	34,533	99.0
営業外費用	1,565	794	769	1,563	99.9
特別損失	2	-	-	-	0.0
予備費	100	-	-	-	0.0

イ 資本的収支

・収入

(単位：千円、%)

科 目	予 算 額 (A)	上期収入額 (B)	下期収入額 (C)	合 計 (D)=(B)+(C)	収 入 率 (D)/(A)
農業集落排水事業資本的収入	117,997	106,619	3,279	109,898	93.1
企 業 債	10,700	-	10,600	10,600	99.1
出 資 金	84,077	89,815	△8,737	81,078	96.4
補 助 金	5,000	-	-	-	0.0
負 担 金	16,804	16,804	-	16,804	100.0
基 金 繰 入 金	1,416	-	1,416	1,416	100.0
個別排水処理事業資本的収入	14,859	11,461	921	12,382	83.3
企 業 債	4,800	-	3,300	3,300	68.8
出 資 金	8,282	11,461	△3,446	8,015	96.8
補 助 金	1,336	-	802	802	60.0
負 担 金	441	-	265	265	60.1

※前年度からの繰越分を含む。

・支出

(単位：千円、%)

科 目	予 算 額 (A)	上期支出額 (B)	下期支出額 (C)	合 計 (D)=(B)+(C)	支 出 率 (D)/(A)
農業集落排水事業資本的支出	294,018	150,466	130,707	281,173	95.6
建 設 改 良 費	61,347	34,648	13,854	48,502	79.1
企 業 債 償 還 金	232,670	115,818	116,852	232,670	100.0
投 資	1	-	1	1	100.0
個別排水処理事業資本的支出	22,389	7,485	12,291	19,776	88.3
建 設 改 良 費	13,237	2,922	7,702	10,624	80.3
企 業 債 償 還 金	9,152	4,563	4,589	9,152	100.0

※前年度からの繰越分を含む。

② 秋田市農業集落排水事業会計試算表（令和6年3月31日現在）

（単位：円）

借 方	勘 定 科 目	貸 方
	（ 固 定 資 産 ）	
6,884,327,217	有 形 固 定 資 産	
3,312,000	無 形 固 定 資 産	
5,123,000	投 資 そ の 他 資 産	
	（ 流 動 資 産 ）	
698,598,593	現 金 ・ 預 金	
12,387,626	未 収 金	
	（ 固 定 負 債 ）	
	企 業 債	1,626,129,303
	引 当 金	37,812,368
	（ 流 動 負 債 ）	
	企 業 債	235,706,130
	未 払 金	30,761,240
	引 当 金	2,916,476
	そ の 他 流 動 負 債	9,285,236
	（ 繰 延 収 益 ）	
	長 期 前 受 金	4,396,272,693
1,583,878,050	長 期 前 受 金 額	
	収 益 化 累 計	
	（ 資 本 金 ）	
	資 本 金	2,604,735,388
	（ 剰 余 金 ）	
	資 本 剰 余 金	199,204,868
	利 益 剰 余 金	27,785,423
	（ 農 業 集 落 排 水 事 業 収 益 ）	
	営 業 収 益	71,198,917
	営 業 外 収 益	427,174,706
	特 別 利 益	159,285
	（ 農 業 集 落 排 水 事 業 費 用 ）	
442,254,412	営 業 費 用	
39,666,602	営 業 外 費 用	
4,329	特 別 損 失	
	（ 個 別 排 水 処 理 事 業 収 益 ）	
	営 業 収 益	7,509,525
	営 業 外 収 益	27,324,484
	（ 個 別 排 水 処 理 事 業 費 用 ）	
32,860,311	営 業 費 用	
1,563,902	営 業 外 費 用	
9,703,976,042	合 計	9,703,976,042