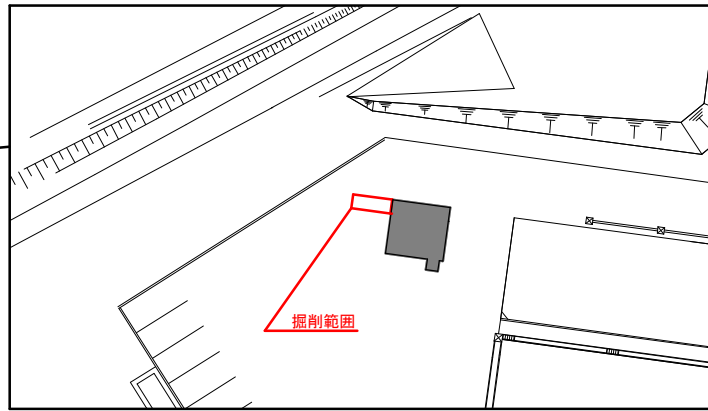
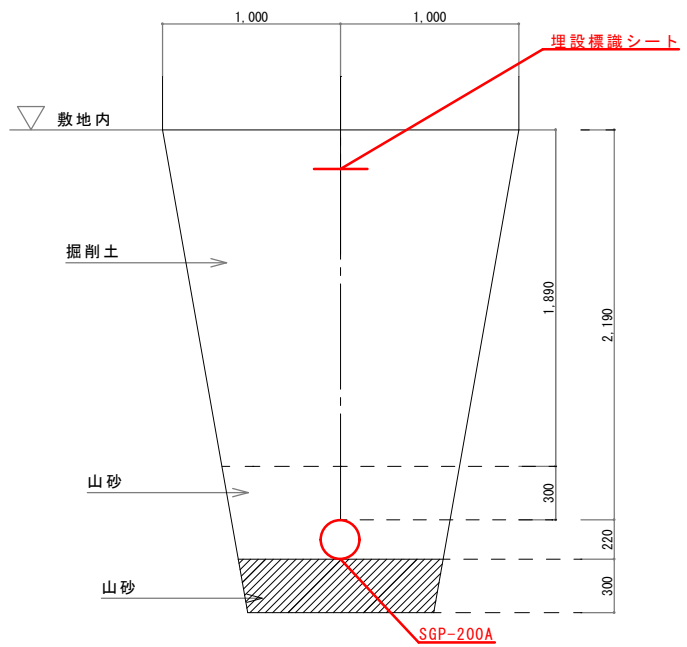


全体配置図 S=NON

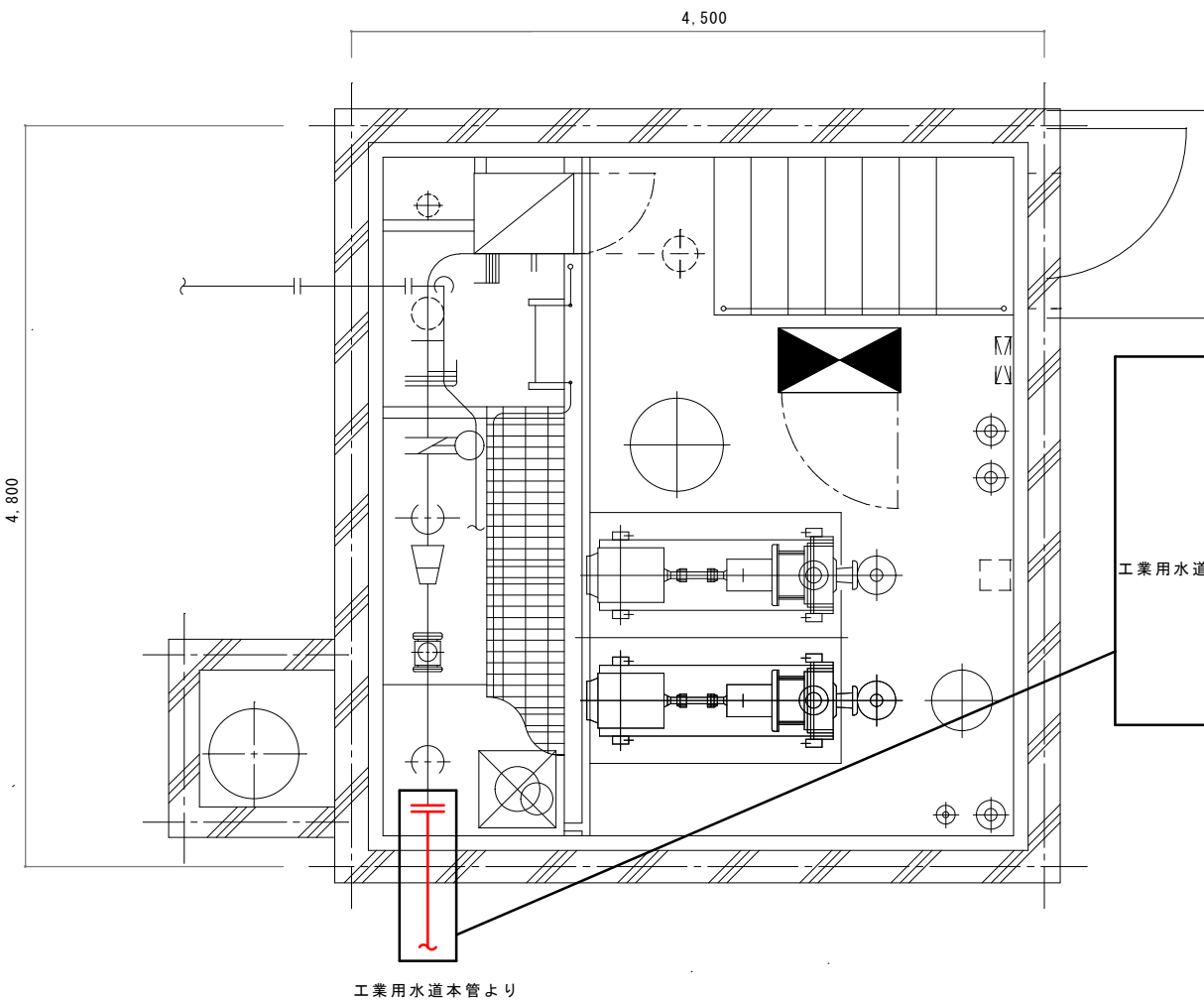


工業用水中継施設 配置図 S=NON



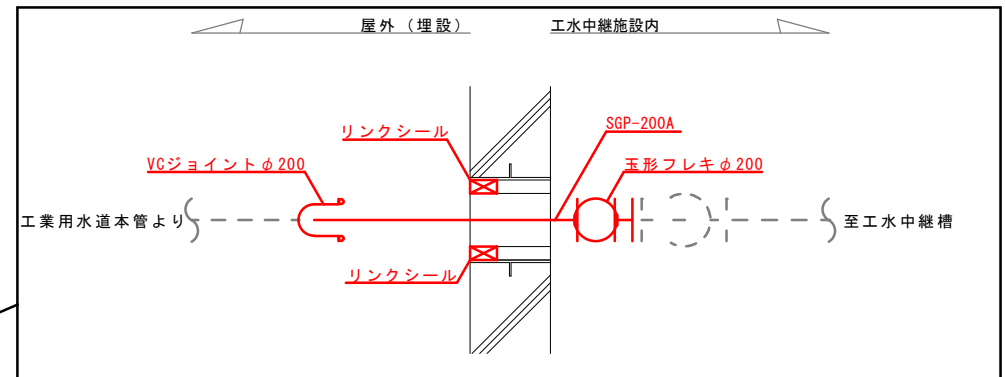
敷地内面 断面図 (参考) S=NON

秋田市環境部 総合環境センター	件名	工業用水中継施設流入配管修繕			種別	全体配置図・工業用水中継施設配置図	2	1
	設計年月日	R8.5	年度	令和8年度	縮尺	敷地内面 断面図 (参考) S=NON	枚ノ内 区分	図面番号 M



工業用水道本管より

工業用水中継施設 平面図 S=NON



工業用水中継施設 配管断面図 (参考) S=NON

秋田市環境部 総合環境センター	件名	工業用水中継施設流入配管修繕			種別	工業用水中継施設平面図	2	2
	設計年月日	R8.5	年度	令和8年度	縮尺	工業用水中継施設配管断面図 (参考)	枚ノ内	図面番号
					S=NON		区分	M